

Sistema Éxito

ET DIVISAS Y COMMODITIES

GRUPO FINANCIERO



NUEVAS CONSULTAS

El **SISTEMA ÉXITO BURSÁTIL BX+** cuenta con dos nuevas consultas basadas en nuestra **Estrategia de Tendencias “ET”** para identificar ahora también señales en divisas y commodities. La primera consulta muestra de manera gráfica la tendencia del precio de un instrumento, así como sus señales “ET”, en un periodo determinado. La segunda es un listado de diversas divisas y commodities con su señal “ET” y niveles actuales.

INTERPRETACIÓN

Nuestra herramienta “ET” sugiere señales de cambio de tendencia a partir del uso de promedios móviles. Como se utiliza comúnmente, cuando el precio del instrumento cruza por arriba del promedio móvil, obtenemos una señal de compra y cuando lo cruza hacia abajo, obtenemos una señal de venta. En la estrategia “ET”, consideramos una **señal segura** siempre y cuando el cruce sea de más de 1%. Para cada divisa o commodity utilizamos un periodo óptimo para el promedio móvil, es decir, determinamos el número de días que han arrojado mejores resultados a lo largo de los últimos años. Cuando entramos en períodos de alta volatilidad, se utiliza un promedio móvil más rápido de alrededor de 10 días. Adicionalmente, la estrategia “ET”, identifica **señales especulativas**; cuando el spread entre el precio y su promedio móvil alcanza un rango cercano al promedio de los tres mayores spreads presentados en los últimos 12 meses, la señal especulativa anticipa un posible cambio de tendencia.

CONTENIDO

La consulta “Gráfica ET de Divisas y Commodities” permite elegir una serie para graficar su cotización con las señales ET y sus bandas especulativas en un plazo determinado. La consulta “Instrucciones Divisas y Commodities”, presenta una muestra preestablecida de cotizaciones (dólar, euro, real brasileño, petróleo, oro, plata, azúcar, etc.) e identifica la señal “ET” para cada una, el último precio de cierre conocido, el promedio móvil, y los niveles de compra o venta, segura y especulativa. Se incluye como referencia el estimado de consenso.

DÓNDE ENCONTRARLO

El acceso en el **SISTEMA ÉXITO BURSÁTIL BX+** es a través de la sección “SENTIDO COMÚN”, en el menú “¿CUÁNDO?”, y en la subsección “Otros / Divisas y Commodities”.

SISTEMA ÉXITO BURSÁTIL – Instrucciones “ET” Divisas y Commodities

Divisa / Commodity	Señal Actual	(B)	(C)	(D)	(E)	(F)	(G)			(J)	
		Precio	DPMI	Volat.	PMI	Variación (B) vs (E)	Variaciones Máximas en 12m Precio vs. Promedio Móvil			Variación (F) - (G)	
Plata (Ny) [Pesos/Onza Troy]	Alerta Compra	257.91	23d		257.35	0.2%	-6.8%	-9.1%	-6.8%	-7.6%	7.8 pp
Dólar (Canadá) [Pesos/Dólar]	Compra Espec.	11.95	39d		12.18	-1.9%	-1.2%	-1.7%	-1.4%	-1.5%	-0.4 pp
Real (Brasil) [Pesos/Real]	Compra Espec.	5.25	29d		5.50	-4.4%	-5.5%	-4.6%	-2.8%	-4.3%	-0.1 pp
Euro (Cee) [Pesos/Euro]	Dentro	16.97	25d	Alta	16.94	0.2%	2.3%	3.4%	1.2%	2.3%	-2.1 pp
Yenes (Japón) [Pesos/Yen]	Dentro	0.13	25d		0.12	0.4%	3.8%	6.5%	1.7%	4.0%	-3.6 pp
Libra (Reino Unido) [Pesos/Libra]	Dentro	22.94	20d		22.47	2.1%	5.7%	2.0%	2.2%	3.3%	-1.2 pp
Cobre (Londres) [Pesos/Tonelada]	Dentro	85,679.76	34d	Alta	84,565.15	1.3%	2.9%	3.7%	3.4%	3.4%	-2.0 pp
Zinc (Londres) [Pesos/Tonelada]	Dentro	31,812.00	27d		31,128.49	2.2%	5.2%	4.2%	7.2%	5.5%	-3.3 pp
Gas Natural Usd/Millones Btu	Dentro	7.57	33d	Alta	5.88	28.7%	42.8%	111.1%	37.4%	63.8%	-35.0 pp
Azúcar Spot Usd/Libra	Dentro	14.88	24d	Alta	14.69	1.3%	8.0%	5.5%	9.2%	7.5%	-6.2 pp
Dólar 48 Horas	Dentro	14.90	10d	Alta	14.89	0.0%	3.2%	1.4%	1.5%	2.0%	-2.0 pp

Fuente: Grupo Financiero BX+

“Somos lo que hacemos repetidamente, por eso el mérito no está en la acción sino en el hábito.”

Aristóteles.

Laura Rivas S.
lrivas@vepormas.com.mx
5625 1514

Antonio Mendiola C.
jmendiola@vepormas.com.mx
5625 1508

FEBRERO 20, 2015



CATEGORÍA:
ESPECIAL



3 TIEMPO ESTIMADO
DE LECTURA (mins)



OBJETIVO DEL REPORTE

Introducción a nuevos productos en el Sistema Éxito Bursátil.

rra papel. Antes de imprimir, piensa bien si es necesario.



ANEXO: SOBRE EL SISTEMA ÉXITO BURSÁTIL


Entre los distintos productos y servicios que el Área de Análisis y Estrategia Bursátil desarrolla y ofrece destaca en Sistema Éxito Bursátil. Se trata de un sistema de información único en México que proporciona a tiempo real, información, análisis y estrategia para la toma de decisión en el mercado accionario mexicano acorde a nuestro modelo de inversión conocido como “C4”. Actualmente, el sistema está disponible para nuestra fuerza de asesores y contamos con una versión “web” para clientes. El sistema nace de la experiencia de muchos años, mejora y se transforma incorporando nuevas herramientas y consultas de manera permanente.

El diagrama siguiente ilustra su contenido. Señalamos con un óvalo rojo, la opción donde se ubica la consulta presentada en este documento.

GRUPO FINANCIERO
BX+

La Fórmula: Éxito Bursátil


MENÚ PRINCIPAL

Laboratorio Bursátil 

26 de nov de 2014

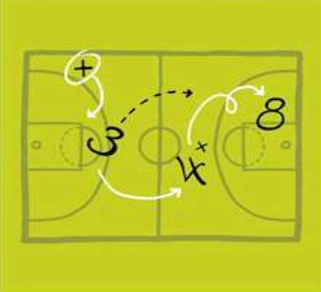
CAPACIDADES BÁSICAS

CONOCIMIENTO




SENTIDO COMÚN

METODOLOGÍA




TEMPERAMENTO

DISCIPLINA



PACIENCIA



Doble click para seleccionar una opción:

<ul style="list-style-type: none"> <input checked="" type="checkbox"/> VALUACIÓN <input checked="" type="checkbox"/> PRECIOS Y RENDIMIENTOS <input checked="" type="checkbox"/> REPORTE FINANCIEROS <input checked="" type="checkbox"/> REPORTE BURSÁTIL <input checked="" type="checkbox"/> REPORTE FINANCIERO BURS <input checked="" type="checkbox"/> CORRELACIONES DEL IPyC <input checked="" type="checkbox"/> MAX. VS. MIN. DEL IPyC <input checked="" type="checkbox"/> IPyC EBITDA, MÚLTIPLO y PIB <input checked="" type="checkbox"/> DICCIONARIO BX+URSÁTIL 	<ul style="list-style-type: none"> <input checked="" type="checkbox"/> ¿CUÁNTO? <input checked="" type="checkbox"/> ¿CUÁLES? <input checked="" type="checkbox"/> ¿CÓMO? <input checked="" type="checkbox"/> BX+ CAP <input checked="" type="checkbox"/> ¿CUÁNDO? <input checked="" type="checkbox"/> C4 INDIVIDUAL <input checked="" type="checkbox"/> IDEAS DINÁMICAS <input checked="" type="checkbox"/> ¿CÓMO? GLOBAL
--	---

- NUESTRO VIAJE
- ¿CUÁNTO NECESITO?
- ¿CUÁNDO ME RETIRO?

- ¿CÓMO TE HA IDO?
- ESTIMACIÓN LP DEL IPyC
- ESTIMACIÓN DEL IPyC
- EST. CON PRECIOS OBJETIVO
- ALTERNATIVAS DE INVERSIÓN

Visita nuestro Blog en:
<http://estrategia.vepormas.com.mx>

Mapa de Consultas

Aviso Legal
(Doble click aquí)

Ahorra papel. Antes de imprimir, piensa bien si es necesario.





REVELACIÓN DE INFORMACIÓN DE REPORTES DE ANÁLISIS DE **CASA DE BOLSA VE POR MÁS, S.A. DE C.V., GRUPO FINANCIERO VE POR MÁS**, destinado a los clientes de CONFORME AL ARTÍCULO 50 DE LAS Disposiciones de carácter general aplicables a las casas de bolsa e instituciones de crédito en materia de servicios de inversión (las “Disposiciones”).

Carlos Ponce Bustos, Rodrigo Heredia Matarazzo, Laura Alejandra Rivas Sánchez, Marco Medina Zaragoza, José Maria Flores Barrera, Ruben López Romero, Paulina Núñez Gómez, Juan José Reséndiz Téllez, Juan Antonio Mendiola Carmona, José Isaac Velasco, Dolores Maria Ramón Correa y Daniel Sánchez Uranga, Analistas responsables de la elaboración de este Reporte están disponibles en, www.vepormas.com.mx, el cual refleja exclusivamente el punto de vista de los Analistas quienes únicamente han recibido remuneraciones por parte de BX+ por los servicios prestados en beneficio de la clientela de BX+. La remuneración variable o extraordinaria que han percibido está determinada en función de la rentabilidad de Grupo Financiero BX+ y el desempeño individual de cada Analista.

El presente documento fue preparado para (uso interno/uso personalizado) como parte de los servicios asesorados y de Análisis con los que se da seguimiento a esta Emisora, bajo ningún motivo podrá considerarse como una opinión objetiva sobre la Emisora ni tampoco como una recomendación generalizada, por lo que su reproducción o reenvío a un tercero que no pueda acreditar su recepción directamente por parte de Casa de Bolsa Ve Por Más, S.A. de C.V. libera a ésta de cualquier responsabilidad derivada de su utilización para toma de decisiones de inversión.

Las Empresas de Grupo Financiero Ve por Más no mantienen inversiones arriba del 1% del valor de su portafolio de inversión al cierre de los últimos tres meses, en instrumentos objeto de las recomendaciones. Los analistas que cubren las emisoras recomendadas es posible que mantengan en su portafolio de inversión, la emisora recomendada. Conservando la posición un plazo de por lo menos 3 meses. Ningún Consejero, Director General o Directivo de las Empresas de Grupo Financiero, fungen con algún cargo en las emisoras que son objeto de las recomendaciones.

Casa de Bolsa Ve por Más, S.A. de C.V. y Banco ve por Más, S.A., Institución de Banca Múltiple, brindan servicios de inversión asesorados y no asesorados a sus clientes personas físicas y corporativos en México y en el extranjero. Es posible que a través de su área de Finanzas Corporativas, Cuentas Especiales, Administración de Portafolios u otras le preste o en el futuro le llegue a prestar algún servicio a las sociedades Emisoras que sean objeto de nuestros reportes. En estos supuestos las entidades que conforman Grupo Financiero Ve Por Más reciben contraprestaciones por parte de dichas sociedades por sus servicios antes referidos. La información contenida en el presente reporte ha sido obtenida de fuentes que consideramos fidedignas, aún en el caso de estimaciones, pero no es posible realizar manifestación alguna sobre su precisión o integridad. La información y en su caso las estimaciones formuladas, son vigentes a la fecha de su emisión, están sujetas a modificaciones que en su caso y en cumplimiento a la normatividad vigente señalarán su antecedente inmediato que implique un cambio. Las entidades que conforman Grupo Financiero Ve por Más, no se comprometen, salvo lo dispuesto en las “Disposiciones” en términos de serializar los reportes, a realizar compulsas o versiones actualizadas respecto del contenido de este documento.

Toda vez que este documento se formula como una recomendación generalizada o personalizada para los destinatarios específicamente señalados en el documento, no podrá ser reproducido, citado, divulgado, utilizado, ni reproducido parcial o totalmente aún con fines académicos o de medios de comunicación, sin previa autorización escrita por parte de alguna entidad de las que conforman Grupo Financiero Ve por Más.

Categorías y Criterios de Opinión

CATEGORÍA CRITERIO	CARACTERÍSTICAS	CONDICION EN ESTRATEGIA	DIFERENCIA VS. RENDIMIENTO IPyC
FAVORITA	Emisora que cumple nuestros dos requisitos básicos: 1) Ser una empresa extraordinaria; 2) Una valuación atractiva. Los 6 elementos que analizamos para identificar una empresa extraordinaria son: Crecimiento, Rentabilidad, Sector, Estructura Financiera, Política de Dividendos, y Administración. Una valuación atractiva sucede cuando rendimiento potencial del Precio Objetivo es superior al estimado para el IPyC.	Forma parte de nuestro portafolio de estrategia	Mayor a 5.00 pp
¡ATENCIÓN!	Emisora que está muy cerca de cumplir nuestros dos requisitos básicos: 1) Ser una empresa extraordinaria; 2) Una valuación atractiva. Los 6 elementos que analizamos para identificar una empresa extraordinaria son: Crecimiento, Rentabilidad, Sector, Estructura Financiera, Política de Dividendos, y Administración. Una valuación atractiva sucede cuando rendimiento potencial del Precio Objetivo es superior al estimado para el IPyC.	Puede o no formar parte de nuestro portafolio de estrategia	En un rango igual o menor a 5.00 pp
NO POR AHORA	Emisora que por ahora No cumple nuestros dos requisitos básicos: 1) Ser una empresa extraordinaria; 2) Una valuación atractiva. Los 6 elementos que analizamos para identificar una empresa extraordinaria son: Crecimiento, Rentabilidad, Sector, Estructura Financiera, Política de Dividendos, y Administración. Una valuación atractiva sucede cuando rendimiento potencial del Precio Objetivo es superior al estimado para el IPyC.	No forma parte de nuestro portafolio de estrategia	Menor a 5.00 pp





Directorio

DIRECCIÓN			
Alejandro Finkler Kudler	Director General / Casa de Bolsa	55 56251500 x 1523	afinkler@vepormas.com.mx
Carlos Ponce Bustos	Director General de Análisis y Estrategia	55 56251537 x 1537	cponce@vepormas.com.mx
Fernando Paulo Pérez Saldivar	Director General de Mercados y Tesorería	55 56251517 x 1517	fperez@vepormas.com.mx
Juan Mariano Cerezo Ruiz	Director de Mercados	55 56251609 x 1609	jcerezo@vepormas.com.mx
Manuel Antonio Ardines Pérez	Director de Promoción Bursátil	55 56251500 x 9109	mardines@vepormas.com.mx
Ingrid Monserrat Calderón Álvarez	Asistente Dirección de Análisis y Estrategia	55 56251541 x 1541	icalderon@vepormas.com.mx
ANÁLISIS BURSÁTIL			
Rodrigo Heredia Matarazzo	Subdirector - Sector Minería	55 56251515 x 1515	rheredia@vepormas.com.mx
Laura Alejandra Rivas Sánchez	Proyectos y Procesos Bursátiles	55 56251514 x 1514	lrivas@vepormas.com.mx
Marco Medina Zaragoza	Vivienda / Infraestructura / Fibras	55 56251500 x 1453	mmedinaz@vepormas.com.mx
Jose María Flores Barrera	Alimentos / Bebidas / Consumo Discrecional	55 56251500 x 1451	jfloresb@vepormas.com.mx
Ruben López Romero	Analista Bursátil	55 56251500 x 1709	rlopezr@vepormas.com.mx
Paulina Núñez Gómez	Analista Bursátil	55 56251500 x 1530	pnunezg@vepormas.com.mx
Juan Jose Reséndiz Téllez	Análisis Técnico	55 56251511 x 1511	jresendiz@vepormas.com.mx
Juan Antonio Mendiola Carmona	Analista Proyectos y Procesos Bursátiles y Mercado	55 56251508 x 1508	jmendiola@vepormas.com.mx
Daniel Sánchez Uranga	Editor Bursátil	55 56251529 x 1529	dsanchez@vepormas.com.mx
ESTRATEGIA ECONOMICA			
José Isaac Velasco Orozco	Economista Senior / México	55 56251500 x 1682	ivelascoo@vepormas.com.mx
Dolores María Ramón Correa	Analista Económico / Internacional	55 56251500 x 1546	dramon@vepormas.com.mx
ADMINISTRACION DE PORTAFOLIOS			
Mónica Mercedes Suarez	Director de Gestión Patrimonial	55 11021800 x 1964	mmsuarezh@vepormas.com.mx
Mario Alberto Sánchez Bravo	Subdirector de Administración de Portafolios	55 56251513 x 1513	masanchez@vepormas.com.mx
Ana Gabriela Ledesma Valdez	Gestión de Portafolios	55 56251526 x 1526	qledesma@vepormas.com.mx
Ramón Hernández Vargas	Sociedades de Inversión	55 56251536 x 1536	rhernandez@vepormas.com.mx
Juan Carlos Fernández Hernández	Sociedades de Inversión	55 56251545 x 1545	jfernandez@vepormas.com.mx
Heidi Reyes Velázquez	Promoción de Activos	55 56251534 x 1534	hreyes@vepormas.com.mx

