

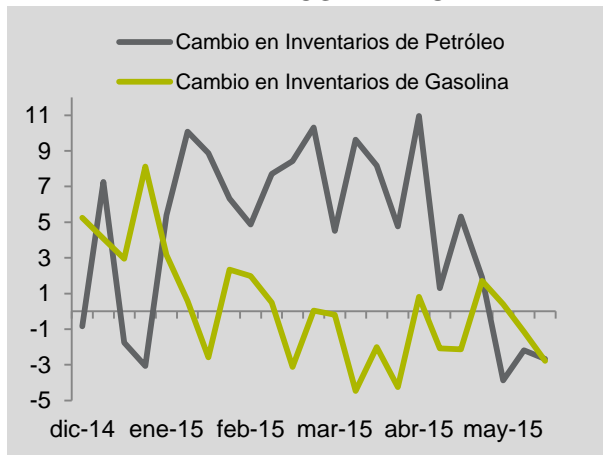


PETRÓLEO: CAÍDA INVENTARIOS

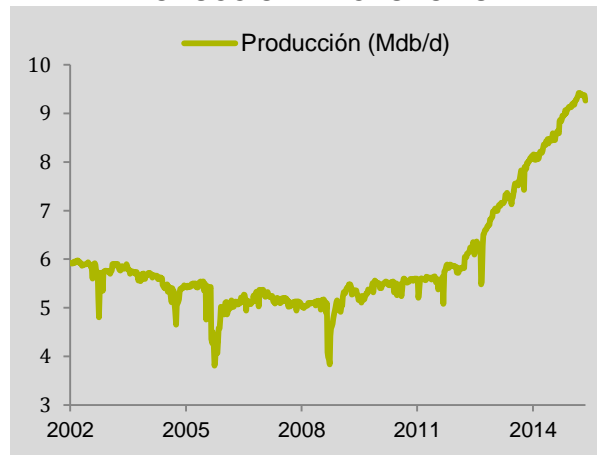
LA NOTICIA: CONTINÚAN MENORES INVENTARIOS DE PETRÓLEO Y GASOLINA

El Departamento de Energía de EUA (DOE) publicó las cifras de los inventarios de crudo, los cuales registraron nuevamente una caída que se sitúa como la tercera consecutiva (-2.6 millones de barriles). Es importante señalar, que el consenso esperaba una menor caída a la que se presentó (-1.7 millones de barriles). Por otra parte, las reservas de gasolina cayeron por segunda ocasión en 2.7 millones mientras que el consenso esperaba un crecimiento de 200 mil y la utilización de refinerías tuvo un avance importante de 1.2% luego de la contracción de la semana pasada de 1.8% (consenso 0.3%). La producción de crudo cayó ligeramente en 9.2 millones de barriles diarios vs. 9.3 Mdb/d de la semana pasada y el número de plataformas activas presentó una ligera disminución desde la semana pasada (660 vs. 668).

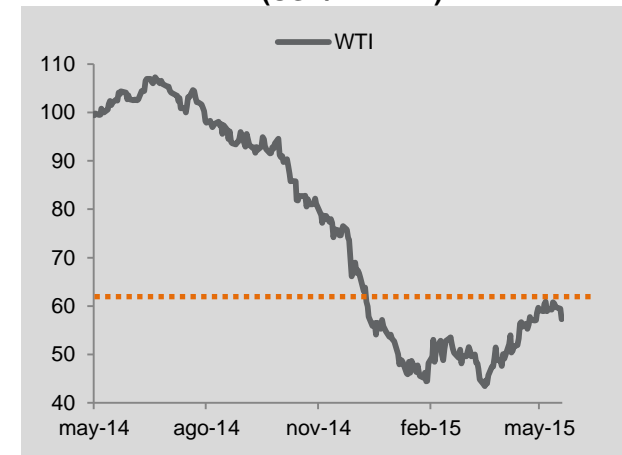
INVENTARIOS MDB EUA



PRODUCCIÓN DE CRUDO EUA



WTI (USD/BARRIL)



Fuente: GFBX+ / Bloomberg.

IMPACTO: NEGATIVO, WTI DEBAJO DE LOS 60 DÓLARES POR BARRIL

La caída en los inventarios de petróleo y gasolina que se ha prolongado esta semana, no fue suficiente para que el West Texas Intermediate (WTI) se encuentre por arriba de los 60 dólares por barril como la semana pasada. Lo anterior sugiere que la demanda por crudo comienza a recuperarse pero no lo suficiente para contrarrestar la mayor oferta del *commodity* respecto al año pasado. Por otra parte, el precio del petróleo del mar del norte (Brent) disminuyó de 64.91 a 64.48 dólares por barril después de la publicación de los datos del DOE. El tipo de cambio MXN/USD se depreció ligeramente a niveles de 15.24 desde niveles de 15.22, momentos posteriores a la noticia.

IMPLICACIÓN PARA PRONÓSTICO

Los datos publicados en EUA referentes a la caída de las reservas de gasolina y de crudo con la subsecuente caída en los precios de petróleo, podrían ser factores decisivos para la toma de decisión de la producción objetivo de la OPEP para su próxima reunión el 5 de junio. Recordemos que esta organización produce alrededor del 40 por ciento del crudo mundial y se encuentra preocupada por expandir su participación de mercado luego de la entrada de más competidores de Shale Oil. En la nota [Verano y Petróleo](#) se menciona que hay razones para pensar que el consumo de energía eléctrica en EUA en el verano favorecería el avance en el precio del petróleo.

Por otra parte, es de destacar que las plataformas petroleras presentan una tendencia a la baja y la producción se mantuvo relativamente estable en las últimas semanas, no obstante la caída de esta semana.

Será relevante monitorear las cifras de ventas de vehículos en EUA, las cuales han mostrado una mayor compra de camionetas en detrimento de la compra de vehículos ligeros, sugiriendo mayor consumo de gasolina en el país vecino.



VARIABLE QUE AFECTA	ACTUAL	2015E
<i>Tipo de Cambio</i>	<i>15.22</i>	<i>14.80</i>
<i>Inflación</i>	<i>3.08</i>	<i>2.90</i>
<i>Tasas de Referencia</i>	<i>3.00</i>	<i>3.25</i>
<i>PIB</i>	<i>2.10</i>	<i>2.80</i>
<i>Tasa de 10 Años</i>	<i>5.93</i>	<i>6.50</i>

OBJETIVO DE LA NOTA

Comentario breve y oportuno de un evento sucedido en los últimos minutos

TIEMPO ESTIMADO DE LECTURA

¡Un Tris!

Mariana Ramírez

mpramirez@vepormas.com.mx

55 56251500 x 1725



REVELACIÓN DE INFORMACIÓN DE REPORTES DE ANÁLISIS DE **CASA DE BOLSA VE POR MÁS, S.A. DE C.V., GRUPO FINANCIERO VE POR MÁS**, destinado a los clientes de CONFORME AL ARTÍCULO 50 DE LAS Disposiciones de carácter general aplicables a las casas de bolsa e instituciones de crédito en materia de servicios de inversión (las “Disposiciones”).

Carlos Ponce Bustos, Rodrigo Heredia Matarazzo, Laura Alejandra Rivas Sánchez, Marco Medina Zaragoza, José María Flores Barrera, Ruben López Romero, Juan José Reséndiz Téllez, Juan Antonio Mendiola Carmona, José Isaac Velasco, Dolores María Ramón Correa, Mónica Pamela Díaz Loubet, Mariana Paola Ramírez Montes y Daniel Sánchez Uranga, Analistas responsables de la elaboración de este Reporte están disponibles en, www.vepormas.com.mx, el cual refleja exclusivamente el punto de vista de los Analistas quienes únicamente han recibido remuneraciones por parte de BX+ por los servicios prestados en beneficio de la clientela de BX+. La remuneración variable o extraordinaria que han percibido está determinada en función de la rentabilidad de Grupo Financiero BX+ y el desempeño individual de cada Analista.

El presente documento fue preparado para (uso interno/uso personalizado) como parte de los servicios asesorados y de Análisis con los que se da seguimiento a esta Emisora, bajo ningún motivo podrá considerarse como una opinión objetiva sobre la Emisora ni tampoco como una recomendación generalizada, por lo que su reproducción o reenvío a un tercero que no pueda acreditar su recepción directamente por parte de Casa de Bolsa Ve Por Más, S.A. de C.V. libera a ésta de cualquier responsabilidad derivada de su utilización para toma de decisiones de inversión.

Las Empresas de Grupo Financiero Ve por Más no mantienen inversiones arriba del 1% del valor de su portafolio de inversión al cierre de los últimos tres meses, en instrumentos objeto de las recomendaciones. Los analistas que cubren las emisoras recomendadas es posible que mantengan en su portafolio de inversión, la emisora recomendada. Conservando la posición un plazo de por lo menos 3 meses. Ningún Consejero, Director General o Directivo de las Empresas de Grupo Financiero, fungen con algún cargo en las emisoras que son objeto de las recomendaciones.

Casa de Bolsa Ve por Más, S.A. de C.V. y Banco ve por Más, S.A., Institución de Banca Múltiple, brindan servicios de inversión asesorados y no asesorados a sus clientes personas físicas y corporativos en México y en el extranjero. Es posible que a través de su área de Finanzas Corporativas, Cuentas Especiales, Administración de Portafolios u otras le preste o en el futuro le llegue a prestar algún servicio a las sociedades Emisoras que sean objeto de nuestros reportes. En estos supuestos las entidades que conforman Grupo Financiero Ve Por Más reciben contraprestaciones por parte de dichas sociedades por sus servicios antes referidos. La información contenida en el presente reporte ha sido obtenida de fuentes que consideramos fidedignas, aún en el caso de estimaciones, pero no es posible realizar manifestación alguna sobre su precisión o integridad. La información y en su caso las estimaciones formuladas, son vigentes a la fecha de su emisión, están sujetas a modificaciones que en su caso y en cumplimiento a la normatividad vigente señalarán su antecedente inmediato que implique un cambio. Las entidades que conforman Grupo Financiero Ve por Más, no se comprometen, salvo lo dispuesto en las “Disposiciones” en términos de serializar los reportes, a realizar compulsas o versiones actualizadas respecto del contenido de este documento.

Toda vez que este documento se formula como una recomendación generalizada o personalizada para los destinatarios específicamente señalados en el documento, no podrá ser reproducido, citado, divulgado, utilizado, ni reproducido parcial o totalmente aún con fines académicos o de medios de comunicación, sin previa autorización escrita por parte de alguna entidad de las que conforman Grupo Financiero Ve por Más.

Categorías y Criterios de Opinión

CATEGORÍA CRITERIO	CARACTERÍSTICAS	CONDICION EN ESTRATEGIA	DIFERENCIA VS. RENDIMIENTO IPyC
FAVORITA	Emisora que cumple nuestros dos requisitos básicos: 1) Ser una empresa extraordinaria; 2) Una valuación atractiva. Los 6 elementos que analizamos para identificar una empresa extraordinaria son: Crecimiento, Rentabilidad, Sector, Estructura Financiera, Política de Dividendos, y Administración. Una valuación atractiva sucede cuando rendimiento potencial del Precio Objetivo es superior al estimado para el IPyC.	Forma parte de nuestro portafolio de estrategia	Mayor a 5.00 pp
¡ATENCIÓN!	Emisora que está muy cerca de cumplir nuestros dos requisitos básicos: 1) Ser una empresa extraordinaria; 2) Una valuación atractiva. Los 6 elementos que analizamos para identificar una empresa extraordinaria son: Crecimiento, Rentabilidad, Sector, Estructura Financiera, Política de Dividendos, y Administración. Una valuación atractiva sucede cuando rendimiento potencial del Precio Objetivo es superior al estimado para el IPyC.	Puede o no formar parte de nuestro portafolio de estrategia	En un rango igual o menor a 5.00 pp
NO POR AHORA	Emisora que por ahora No cumple nuestros dos requisitos básicos: 1) Ser una empresa extraordinaria; 2) Una valuación atractiva. Los 6 elementos que analizamos para identificar una empresa extraordinaria son: Crecimiento, Rentabilidad, Sector, Estructura Financiera, Política de Dividendos, y Administración. Una valuación atractiva sucede cuando rendimiento potencial del Precio Objetivo es superior al estimado para el IPyC.	No forma parte de nuestro portafolio de estrategia	Menor a 5.00 pp



Directorio

DIRECCIÓN			
Alejandro Finkler Kudler	Director General / Casa de Bolsa	55 56251500 x 1523	afinkler@vepormas.com.mx
Carlos Ponce Bustos	Director General de Análisis y Estrategia	55 56251537 x 1537	cponce@vepormas.com.mx
Fernando Paulo Pérez Saldivar	Director General de Mercados y Tesorería	55 56251517 x 1517	fperez@vepormas.com.mx
Juan Mariano Cerezo Ruiz	Director de Mercados	55 56251609 x 1609	icerezo@vepormas.com.mx
Manuel Antonio Ardines Pérez	Director de Promoción Bursátil	55 56251500 x 9109	mardines@vepormas.com.mx
Ingrid Monserrat Calderón Álvarez	Asistente Dirección de Análisis y Estrategia	55 56251541 x 1541	icalderon@vepormas.com.mx
ANÁLISIS BURSÁTIL			
Rodrigo Heredia Matarazzo	Subdirector A. Bursátil / Metales – Minería	55 56251515 x 1515	rheredia@vepormas.com.mx
Laura Alejandra Rivas Sánchez	Proyectos y Procesos Bursátiles	55 56251514 x 1514	lrivas@vepormas.com.mx
Marco Medina Zaragoza	Analista / Vivienda / Infraestructura / Fibras	55 56251500 x 1453	mmedinaz@vepormas.com.mx
Jose María Flores Barrera	Analista / Consumo Discrecional / GAP / Gps. Inds.	55 56251500 x 1451	jfloresb@vepormas.com.mx
Ruben López Romero	Analista / Alimentos / Bebidas / Minoristas	55 56251500 x 1709	rlopezr@vepormas.com.mx
Juan Jose Reséndiz Téllez	Análisis Técnico	55 56251511 x 1511	jresendiz@vepormas.com.mx
Juan Antonio Mendiola Carmona	Analista Proyectos y Procesos Bursátiles y Mercado	55 56251508 x 1508	jmendiola@vepormas.com.mx
Daniel Sánchez Uranga	Editor Bursátil	55 56251529 x 1529	dsanchez@vepormas.com.mx
ESTRATEGIA ECONOMICA			
José Isaac Velasco Orozco	Economista Senior	55 56251500 x 1682	ivelascoo@vepormas.com.mx
Dolores María Ramón Correa	Economista Jr.	55 56251500 x 1546	dramon@vepormas.com.mx
Mónica Pamela Díaz Loubet	Economista Jr.	55 56251500 x 1767	mpdiaz@vepormas.com.mx
Mariana Paola Ramírez Montes	Economista Jr.	55 56251500 x 1725	mpramirez@vepormas.com.mx
ADMINISTRACION DE PORTAFOLIOS			
Mónica Mercedes Suarez	Director de Gestión Patrimonial	55 11021800 x 1964	mmsuarez@vepormas.com.mx
Mario Alberto Sánchez Bravo	Subdirector de Administración de Portafolios	55 56251513 x 1513	masanchez@vepormas.com.mx
Ana Gabriela Ledesma Valdez	Gestión de Portafolios	55 56251526 x 1526	gledesma@vepormas.com.mx
Ramón Hernández Vargas	Sociedades de Inversión	55 56251536 x 1536	rhernandez@vepormas.com.mx
Juan Carlos Fernández Hernández	Sociedades de Inversión	55 56251545 x 1545	jfernandez@vepormas.com.mx
Heidi Reyes Velázquez	Promoción de Activos	55 56251534 x 1534	hreyes@vepormas.com.mx