

## ECONOMÍA

- La Reserva Federal dio a conocerse su anuncio de la política monetaria de la reunión de julio, en donde mantuvo la tasa de referencia en 0.25%.
- En EUA se dio a conocer que la economía creció 2.3% en el segundo trimestre del año (consenso: 2.5%). El dato del primer trimestre se revisó al alza registrando un incremento en el PIB 0.6% desde el -0.2% reportado originalmente. Ello se vio impulsado por un avance del 2.9% en el consumo personal (esperado 2.7%; 1T15: 1.8%).
- En México, inician las negociaciones para las coberturas de petróleo (de acuerdo con algunos medios), para que el gobierno se pueda proteger ante una posible caída en el precio del petróleo. Además, el gobierno anunció que pospuso la convocatoria de la ronda uno en las aguas profundas, originalmente era a finales de este mes.
- En México a las 13:00 horas se conocerá el anuncio de política monetaria de Banxico. En GFBX+ esperamos que mantengan la tasa en 3.00% y en el comunicado señalen que continuarán pendientes de la política monetaria de la Reserva Federal.

## DIVISAS

El mercado de divisas abre con un tono negativo (apreciación del dólar) después de conocerse que el consumo privado creció más de lo estimado en 2T15 y que la economía avanzó 2.3% en el mismo periodo pero con una revisión al alza en 1T15 de -0.2% a 0-6%, adicionalmente, las solicitudes de desempleo siguieron en niveles mínimos, incrementando la expectativa de un incremento en la tasa de referencia en septiembre. El EUR cotiza en 1.0955, con un movimiento de -0.3% contra el cierre previo y un diferencial de -0.1 centavos frente al futuro (1.0962). Esperamos que en la jornada oscile entre 1.0924 a 1.1075. Con respecto al MXN/USD, en la sesión previa el peso osciló entre 16.16 y 16.30 y cerró en 16.29, un rango de 13.5cts, el cual es inferior al promedio de un mes de 12.8cts. Hoy cotiza en 16.39, con una variación de 0.6% con respecto al cierre previo y de -4.3 centavos (cts.) con respecto al futuro (16.43); por la madrugada tocó un máximo de 16.41 que validó después de conocerse los datos económicos de EUA.

El rango esperado para hoy es de 16.16 a 16.48; recordamos que el nivel de 16.40 es una resistencia importante y de observar un cierre por encima del mismo podríamos observar que el siguiente objetivo se encuentra en 16.60. En los últimos cinco días el MXN ha oscilado en un rango de 16.16 a 16.42 (25.3cts.), que se compara con el mínimo y máximo de un mes de 15.63 y 16.42. Al nivel al cual se activaría la subasta de tipo de cambio es de 16.46 pesos por dólar.

## RENTA FIJA

El mercado de renta fija presentó movimientos marginales después de conocerse el comunicado del FOMC debido a que el mismo fue más dovish, sugiriendo que la Fed aún ve "algo" de holgura en el mercado laboral. El bono de EUA de 10 años cotiza con un rendimiento de 2.31%, una diferencia de 2.2 puntos base (pb) en relación con el cierre anterior. En los últimos cinco días, el rendimiento ha oscilado entre 2.22% y 2.31%. Para hoy, esperamos que el rendimiento de este instrumento se encuentre entre 2.23% y 2.37%. Estos niveles se comparan con el promedio del último mes de 2.32%.

El bono de referencia de 10 años en México (M Dic'24) abre la jornada con una cotización de 6.10%, una diferencia de 3.00pb con respecto al cierre anterior. El Spread con respecto al treasury del mismo plazo se encuentra en 379pb. Esperamos que el rendimiento del M Dic'24 se encuentre entre 6.05% y 6.11

“Se mide la inteligencia del individuo por la cantidad de incertidumbres que es capaz de soportar”.  
**Immanuel Kant**

**JULIO 30, 2015**

### RANGOS DE OPERACIÓN PARA HOY

	Ultimo	Min.	Max.
MXN/USD	16.39	16.16	16.48
USD/EUR	1.0955	1.0924	1.1075
US BONO 10A	2.31	2.23	2.37
MX BONO 10A	6.10	6.05	6.11
IPC	44,471	44,250	44,650
DOW JONES	17,751	17,680	17,790
S&P	2,109	2,100	2,113
HOY VAR% DEL FUTURO DEL S&P	-0.2%		



CATEGORÍA:  
ESTADISTICO

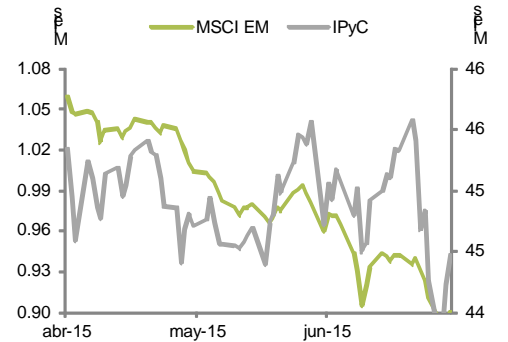
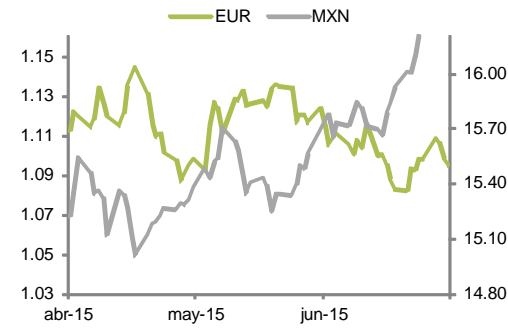
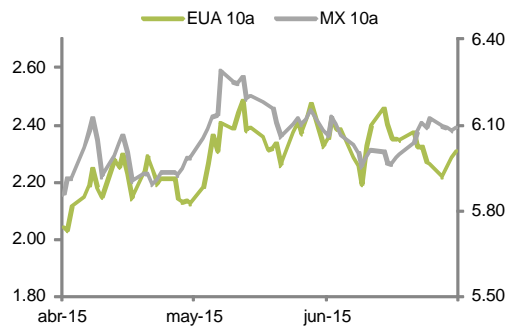


3 TIEMPO ESTIMADO  
DE LECTURA (min)



OBJETIVO DEL REPORTE

Indicadores y comentarios previos a la apertura y calendario de eventos locales e internacionales.



RESUMEN DE MERCADOS										
Mercado		Actual	Cierre Previo	Δ	Diaria	Mensual	Anual	YTD***		
<b>Renta Fija</b>										
					Puntos Base					
<b>EUA</b>	Treasury 10 años	YTM	2.31	2.29	↔	0.0	0.0	15.0	31.0	
<b>Méx.</b>	TIE 28 días	YTM	3.30	3.30	↑	1.1	2.8	34.2	24.6	
	Cetes 28 días	YTM	2.98	2.98	↔	0.0	0.0	0.0	0.0	
	M Bono 10 años	YTM	6.09	6.08	↓	-0.3	-1.7	-18.2	-9.4	
<b>Tipo de Cambio*</b>										
					Var. %					
Spot										
	Euro	USD/EUR	1.0955	1.0984	↓	-0.3	-1.7	-18.2	-9.4	
	Euro Futuro	USD/EUR	1.0962	1.1015	↓	-0.5	-1.7	-18.2	-9.5	
	Euro/Peso	EUR/MXN	17.95	17.88	↑	0.4	2.6	2.0	0.6	
	Libra esterlina	USD/GBP	1.5626	1.5602	↑	0.2	-0.5	-7.6	0.3	
	Yen	JPY/USD	124.40	123.94	↑	0.4	1.6	21.0	3.9	
	Real	BRL/USD	3.3585	3.3311	↑	0.8	8.2	49.6	26.4	
	Peso/Dólar	MXN/USD	16.3908	16.2905	↑	0.6	4.1	24.6	11.1	
	Peso/Dólar Fix	MXN/USD	16.2140	16.2140	↔	0.0	3.4	23.4	10.0	
	Peso Futuro	MXN/USD	16.4339	16.2946	↓	-0.8	-3.8	-19.7	-9.9	
<b>Renta Variable</b>										
					Var. %					
Spot										
	Nikkei (Japón)	Puntos	20,522.8	20,302.9	↑	1.1	1.4	31.2	17.6	
	Hang Seng (Hong Kong)	Puntos	24,498.0	24,619.5	↓	-0.5	-6.7	-0.9	3.8	
	MSCI Asia Pacífico	Puntos	140.8	140.3	↑	0.4	-3.8	-5.8	2.1	
	MSCI Emergentes	Puntos	900.1	891.2	↑	1.0	-7.4	-16.6	-5.9	
	Dax (Alemania)	Puntos	11,251.7	11,211.9	↑	0.4	2.8	17.3	14.7	
	Stoxx 50 (Eur.)	Puntos	3,583.8	3,575.5	↑	0.2	4.7	13.1	13.9	
<b>Renta Variable</b>										
					Var. %					
Cierres Previos										
	S&P 500**	Puntos	2,108.6	2,093.3	↑	0.7	2.2	7.0	2.4	
	Dow Jones**	Puntos	17,751.4	17,630.3	↑	0.7	0.7	5.2	-0.4	
	Nasdaq**	Puntos	5,111.7	5,089.2	↑	0.4	2.5	14.5	7.9	
	IPyC**	Puntos	44,471.3	44,223.0	↑	0.6	-1.3	0.4	3.1	
<b>Renta Variable</b>										
					Var. %					
Futuros										
	S&P 500	Puntos	2,098.0	2,101.5	↓	-0.2	2.1	6.8	2.2	
	Dow Jones	Puntos	17,643.0	17,682.0	↓	-0.2	0.7	4.9	-0.6	
	Nasdaq	Puntos	4,566.5	4,565.0	↑	0.0	4.0	15.1	7.9	
	IPyC	Puntos	44,455.0	44,455.0	↔	0.0	-1.4	0.0	2.9	
<b>Commodities</b>										
					Var. %					
	Oro	USD/Oz.	1,085.4	1,096.9	↓	-1.0	-7.4	-16.3	-8.4	
	Plata	USD/Oz.	14.7	14.8	↓	-1.1	-6.8	-28.9	-6.7	
	Aluminio	USD/MT	1,624.8	1,616.8	↑	0.5	-1.6	-19.2	-11.0	
	Cobre	USD/MT	5,316.5	5,286.5	↑	0.6	-7.6	-25.7	-16.5	
	West Texas	USD/Barril	49.0	48.8	↑	0.4	-17.6	-51.2	-8.1	
	Brent	USD/Barril	54.0	53.4	↑	1.2	-15.0	-49.3	-5.8	
	Mezcla Mexicana	USD/Barril	47.1	46.6	↑	1.2	-15.4	-50.4	3.7	

Estimados de Consenso - 2015

Variable	Unidad	México	EUA	Japón	Reino Unido	Eurozona	Alemania	Francia	BRICS	China	Brasil
<b>PIB</b>	a/a%	2.60	2.30	1.00	2.50	1.50	1.80	1.10	4.87	6.90	-1.40
<b>Inflación</b>	a/a%	3.00	0.30	0.90	0.30	0.20	0.40	0.20	3.58	1.50	8.50
<b>Desempleo</b>	% de PEA	4.30	5.30	3.40	5.40	11.10	6.40	10.40	5.06	4.10	6.50
<b>Tasa de Referencia</b>	%	3.40	0.65	0.10	0.60	0.05	n.a.	n.a.	n.a.	4.75	14.30



## CALENDARIO

Julio								
	País	Indicador	Periodo	Impacto	Unidad	Cifra Obs.	Ant.	Pronóstico Consenso*
Lun. 27								
08:00	MX	Balanza Comercial	Jun. 15	■	Mdd	-749.00	-1,017.40	n.d.
07:30	EUA	Ordenes de Bienes Durables	Jun. 15	■	m/m %	3.40	-2.10	3.20
09:30		Actividad Manufacturera Dallas	Jul. 15	■	Puntos	-4.60	-7.00	-3.50
-		Conclusiones de Socios Trans-Pacífico		★				
03:00	ME	Confianza de Negocios IFO - Alemania	Jul. 15	■	Puntos	108.00	107.50	107.20
Mar. 28								
09:00	MX	Reservas Internacionales	24 Jul. 15	■	Mmdp	190.71	191.30	n.d.
11:30		Subasta -Tasa Real	3a	■	%	1.85	1.78	n.d.
11:30		Subasta -Tasa Nominal	3a	■	%	4.94	4.83	n.d.
08:00	EUA	Índice de Precios de Casas (S&P 20)	May. 15	■	m/m%	-0.18	-0.03	0.30
08:45		Índice PMI de Servicios (P)	Jul.15	★	Puntos	55.20	54.80	55.00
09:00		Confianza del Consumidor - Conference Board	Jul. 15	★	Puntos	90.90	99.80	100.00
09:00		Indice de Manufactura de Richmond	Jul. 15	■	Puntos	13.00	7.00	7.00
Mier. 29								
	MX	No se Esperan Indicadores						
09:00	EUA	Ventas de Casas Pendientes	Jun.15	■	m/m%	11.10	7.90	11.10
09:30		Inventarios de Petróleo	24 Jun. 15	■	Mbd	-4.20	2.47	0.85
13:00		Anuncio de Política Monetaria - Fed	Jul. 15	★	%	0.25	0.25	0.25
01:00	MD	Confianza del Consumidor Gfk - Alemania	Ago. 15	■	Puntos	10.10	10.10	10.10
18:50		Producción Industrial - Japón (P)	Jun. 15	★	a/a%	2.00	-3.90	n.d.
-	ME	Anuncio de Política Monetaria - Brasil	Jul. 15	■	%	14.25	13.75	14.25
Jue. 30								
13:00	MX	Anuncio de Política Monetaria - Banxico	Jul. 15	★	%		3.00	3.00
22:00		Presupuesto Gubernamental	Jun. 15	■	Mmdp		-180.70	n.d.
07:30	EUA	PIB ( R)	2T15	★	t/t%	2.30	0.60	2.50
07:30		Consumo Personal	2T15	·	Trim. a/a%	2.90	1.80	2.70
07:30		Nuevas Sol. de Seguro de Desempleo	25 Jul. 15	★	Miles	267.00	255.00	270.00
04:00	MD	Confianza del Consumidor - Eurozona (F)	Jul. 15	■	Puntos	-7.10	-7.10	-7.10
07:00		Inflación al Consumidor - Alemania (P)	Jul. 15	★	a/a%	0.20	0.30	0.30
Vie. 31								
08:00	MX	Crédito al Sector Privado	Jun. 15	■	a/a%		10.36	n.d.
09:00		Prestamos netos	Jun. 15	■	Mmdp		2,833.00	n.d.
09:00	EUA	Confianza del Consumidor - U. Michigan (F)	Jul. 15	★	Puntos		93.30	94.00





04:00	<b>MD</b>	Inflación al Consumidor - Eurozona (P)	Jul. 15	★	a/a%	0.20	0.20
01:00	<b>ME</b>	Ventas Minoristas - Alemania	Jun. 15	■	a/a%	-0.40	4.00
20:00		PMI de Manufactura - China (P)	Jul. 15	■	Puntos	50.20	n.d.

\*/

Bloomberg.

P:

Preliminar.

R: Revisión del dato preliminar.

F: Final.

Fuentes: Bloomberg, Banxico, INEGI y Bx+. Market Movers

MD: Mercados Desarrollados

ME: Mercados Emergentes

★ alto  
 ★ medio  
 ■ bajo



REVELACIÓN DE INFORMACIÓN DE REPORTES DE ANÁLISIS DE **CASA DE BOLSA VE POR MÁS, S.A. DE C.V., GRUPO FINANCIERO VE POR MÁS**, destinado a los clientes de CONFORME AL ARTÍCULO 50 DE LAS Disposiciones de carácter general aplicables a las casas de bolsa e instituciones de crédito en materia de servicios de inversión (las “Disposiciones”).

Carlos Ponce Bustos, Rodrigo Heredia Matarazzo, Laura Alejandra Rivas Sánchez, Marco Medina Zaragoza, José María Flores Barrera, Gabriel Treviño Castillo Juan Eduardo Hernández S. Juan José Reséndiz Téllez, Juan Antonio Mendiola Carmona, José Isaac Velasco, Dolores María Ramón Correa, Mónica Pamela Díaz Loubet, Mariana Paola Ramírez Montes y Daniel Sánchez Uranga, Analistas responsables de la elaboración de este Reporte están disponibles en, [www.vepormas.com.mx](http://www.vepormas.com.mx), el cual refleja exclusivamente el punto de vista de los Analistas quienes únicamente han recibido remuneraciones por parte de BX+ por los servicios prestados en beneficio de la clientela de BX+. La remuneración variable o extraordinaria que han percibido está determinada en función de la rentabilidad de Grupo Financiero BX+ y el desempeño individual de cada Analista.

El presente documento fue preparado para (uso interno/uso personalizado) como parte de los servicios asesorados y de Análisis con los que se da seguimiento a esta Emisora, bajo ningún motivo podrá considerarse como una opinión objetiva sobre la Emisora ni tampoco como una recomendación generalizada, por lo que su reproducción o reenvío a un tercero que no pueda acreditar su recepción directamente por parte de Casa de Bolsa Ve Por Más, S.A. de C.V. libera a ésta de cualquier responsabilidad derivada de su utilización para toma de decisiones de inversión.

Las Empresas de Grupo Financiero Ve por Más no mantienen inversiones arriba del 1% del valor de su portafolio de inversión al cierre de los últimos tres meses, en instrumentos objeto de las recomendaciones. Los analistas que cubren las emisoras recomendadas es posible que mantengan en su portafolio de inversión, la emisora recomendada. Conservando la posición un plazo de por lo menos 3 meses. Ningún Consejero, Director General o Directivo de las Empresas de Grupo Financiero, fungen con algún cargo en las emisoras que son objeto de las recomendaciones.

Casa de Bolsa Ve por Más, S.A. de C.V. y Banco ve por Más, S.A., Institución de Banca Múltiple, brindan servicios de inversión asesorados y no asesorados a sus clientes personas físicas y corporativos en México y en el extranjero. Es posible que a través de su área de Finanzas Corporativas, Cuentas Especiales, Administración de Portafolios u otras le preste o en el futuro le llegue a prestar algún servicio a las sociedades Emisoras que sean objeto de nuestros reportes. En estos supuestos las entidades que conforman Grupo Financiero Ve Por Más reciben contraprestaciones por parte de dichas sociedades por sus servicios antes referidos. La información contenida en el presente reporte ha sido obtenida de fuentes que consideramos fidedignas, aún en el caso de estimaciones, pero no es posible realizar manifestación alguna sobre su precisión o integridad. La información y en su caso las estimaciones formuladas, son vigentes a la fecha de su emisión, están sujetas a modificaciones que en su caso y en cumplimiento a la normatividad vigente señalarán su antecedente inmediato que implique un cambio. Las entidades que conforman Grupo Financiero Ve por Más, no se comprometen, salvo lo dispuesto en las “Disposiciones” en términos de serializar los reportes, a realizar compulsas o versiones actualizadas respecto del contenido de este documento.

Toda vez que este documento se formula como una recomendación generalizada o personalizada para los destinatarios específicamente señalados en el documento, no podrá ser reproducido, citado, divulgado, utilizado, ni reproducido parcial o totalmente aún con fines académicos o de medios de comunicación, sin previa autorización escrita por parte de alguna entidad de las que conforman Grupo Financiero Ve por Más.

### Categorías y Criterios de Opinión

CATEGORÍA CRITERIO	CARACTERÍSTICAS	CONDICION EN ESTRATEGIA	DIFERENCIA VS. RENDIMIENTO IPyC
<b>FAVORITA</b>	Emisora que cumple nuestros dos requisitos básicos: <b>1) Ser una empresa extraordinaria; 2) Una valuación atractiva.</b> Los 6 elementos que analizamos para identificar una empresa extraordinaria son: Crecimiento, Rentabilidad, Sector, Estructura Financiera, Política de Dividendos, y Administración. Una valuación atractiva sucede cuando rendimiento potencial del Precio Objetivo es superior al estimado para el IPyC.	Forma parte de nuestro portafolio de estrategia	Mayor a 5.00 pp
<b>¡ATENCIÓN!</b>	Emisora que está muy cerca de cumplir nuestros dos requisitos básicos: <b>1) Ser una empresa extraordinaria; 2) Una valuación atractiva.</b> Los 6 elementos que analizamos para identificar una empresa extraordinaria son: Crecimiento, Rentabilidad, Sector, Estructura Financiera, Política de Dividendos, y Administración. Una valuación atractiva sucede cuando rendimiento potencial del Precio Objetivo es superior al estimado para el IPyC.	Puede o no formar parte de nuestro portafolio de estrategia	En un rango igual o menor a 5.00 pp
<b>NO POR AHORA</b>	Emisora que por ahora No cumple nuestros dos requisitos básicos: <b>1) Ser una empresa extraordinaria; 2) Una valuación atractiva. Los 6 elementos que analizamos para identificar una empresa extraordinaria son: Crecimiento, Rentabilidad, Sector, Estructura Financiera, Política de Dividendos, y Administración. Una valuación atractiva sucede cuando rendimiento potencial del Precio Objetivo es superior al estimado para el IPyC.</b>	No forma parte de nuestro portafolio de estrategia	Menor a 5.00 pp





## GRUPO FINANCIERO VE POR MÁS, S.A. de C.V.

**DIRECCIÓN**

Tomas Christian Ehrenberg Aldford	Director General de Grupo Financiero	55 11021800 x 1807	<a href="mailto:tehrenberg@vepormas.com.mx">tehrenberg@vepormas.com.mx</a>
María del Carmen Bea Suarez Cue	Director General Banco	55 11021800 x 1950	<a href="mailto:msuarez@vepormas.com.mx">msuarez@vepormas.com.mx</a>
Alejandro Finkler Kudler	Director General Casa de Bolsa	55 56251500 x 1523	<a href="mailto:afinkler@vepormas.com.mx">afinkler@vepormas.com.mx</a>
Carlos Ponce Bustos	DGA Análisis y Estrategia	55 56251537 x 1537	<a href="mailto:cponce@vepormas.com.mx">cponce@vepormas.com.mx</a>
Fernando Paulo Pérez Saldivar	DGA Tesorería y Mercados	55 56251517 x 1517	<a href="mailto:fperez@vepormas.com.mx">fperez@vepormas.com.mx</a>
Alfredo Rabell Mañón	DGA Desarrollo Comercial	55 11021800 x 1876	<a href="mailto:arabell@vepormas.com.mx">arabell@vepormas.com.mx</a>
Francisco Javier Gutiérrez Escoto	Director de Región	55 11021800 x 1910	<a href="mailto:fgutierrez@vepormas.com.mx">fgutierrez@vepormas.com.mx</a>
Enrique Fernando Espinosa Teja	Director de Banca Corporativa	55 11021800 x 1854	<a href="mailto:eespinosa@vepormas.com.mx">eespinosa@vepormas.com.mx</a>
Manuel Antonio Ardines Pérez	Director de Promoción Bursátil	55 56251500 x 9109	<a href="mailto:mardines@vepormas.com.mx">mardines@vepormas.com.mx</a>
Lidia Gonzalez Leal	Director Patrimonial Monterrey	81 83180300 x 7314	<a href="mailto:ligonzalez@vepormas.com.mx">ligonzalez@vepormas.com.mx</a>
Ingrid Monserrat Calderón Álvarez	Asistente Dirección de Análisis y Estrategia	55 56251541 x 1541	<a href="mailto:icalderon@vepormas.com.mx">icalderon@vepormas.com.mx</a>

**ANÁLISIS BURSÁTIL**

Rodrigo Heredia Matarazzo	Subdirector A. Bursátil / Metales – Minería	55 56251515 x 1515	<a href="mailto:rheredia@vepormas.com.mx">rheredia@vepormas.com.mx</a>
Laura Alejandra Rivas Sánchez	Proyectos y Procesos Bursátiles	55 56251514 x 1514	<a href="mailto:lrivas@vepormas.com.mx">lrivas@vepormas.com.mx</a>
Marco Medina Zaragoza	Analista / Vivienda / Infraestructura / Fibras	55 56251500 x 1453	<a href="mailto:mmedinaz@vepormas.com.mx">mmedinaz@vepormas.com.mx</a>
Jose María Flores Barrera	Analista / Consumo Discrecional / GAP / Gps. Inds.	55 56251500 x 1451	<a href="mailto:jfloresb@vepormas.com.mx">jfloresb@vepormas.com.mx</a>
Gabriel Treviño Castillo	Analista / Alimentos / Bebidas	55 56251500 x 1709	<a href="mailto:gtrevino@vepormas.com.mx">gtrevino@vepormas.com.mx</a>
Juan Eduardo Hernández S.	Analista / Financiero / Telecomunicaciones	55 56251500 x 1530	<a href="mailto:jehernandezs@vepormas.com.mx">jehernandezs@vepormas.com.mx</a>
Juan Jose Reséndiz Téllez	Análisis Técnico	55 56251511 x 1511	<a href="mailto:jresendiz@vepormas.com.mx">jresendiz@vepormas.com.mx</a>
Juan Antonio Mendiola Carmona	Analista Proyectos y Procesos Bursátiles y Mercado	55 56251508 x 1508	<a href="mailto:jmendiola@vepormas.com.mx">jmendiola@vepormas.com.mx</a>
Daniel Sánchez Uranga	Editor Bursátil	55 56251529 x 1529	<a href="mailto:dsanchez@vepormas.com.mx">dsanchez@vepormas.com.mx</a>

**ESTRATEGIA ECONOMICA**

José Isaac Velasco Orozco	Economista Senior	55 56251500 x 1682	<a href="mailto:ivelasco@vepormas.com.mx">ivelasco@vepormas.com.mx</a>
Dolores María Ramón Correa	Economista Jr.	55 56251500 x 1546	<a href="mailto:dramon@vepormas.com.mx">dramon@vepormas.com.mx</a>
Mónica Pamela Díaz Loubet	Economista Jr.	55 56251500 x 1767	<a href="mailto:mpdiaz@vepormas.com.mx">mpdiaz@vepormas.com.mx</a>
Mariana Paola Ramírez Montes	Economista Jr.	55 56251500 x 1725	<a href="mailto:mpramirez@vepormas.com.mx">mpramirez@vepormas.com.mx</a>

**ADMINISTRACION DE PORTAFOLIOS**

Mario Alberto Sánchez Bravo	Subdirector de Administración de Portafolios	55 56251513 x 1513	<a href="mailto:masanchez@vepormas.com.mx">masanchez@vepormas.com.mx</a>
Ana Gabriela Ledesma Valdez	Gestión de Portafolios	55 56251526 x 1526	<a href="mailto:gledesma@vepormas.com.mx">gledesma@vepormas.com.mx</a>
Ramón Hernández Vargas	Sociedades de Inversión	55 56251536 x 1536	<a href="mailto:rhernandez@vepormas.com.mx">rhernandez@vepormas.com.mx</a>
Juan Carlos Fernández Hernández	Sociedades de Inversión	55 56251545 x 1545	<a href="mailto:jfernandez@vepormas.com.mx">jfernandez@vepormas.com.mx</a>
Heidi Reyes Velázquez	Promoción de Activos	55 56251534 x 1534	<a href="mailto:hreyes@vepormas.com.mx">hreyes@vepormas.com.mx</a>

