

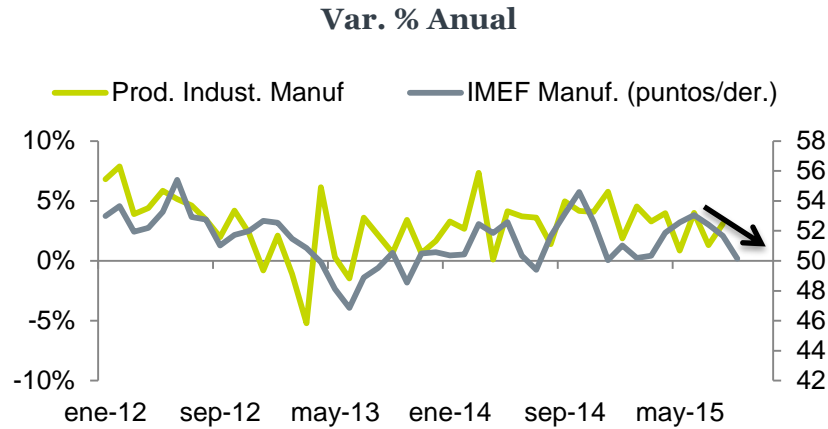


¡Econotris!

MANUFACTURA DESACELERA INDUSTRIA MX



- **NOTICIA:** La producción industrial de agosto registró un avance de 1.0%, en línea con lo esperado por el consenso.
- **RELEVANTE:** La manufactura avanza pero se mantiene afectada por pérdida de dinamismo de la industria de EUA.
- **IMPLICACIÓN:** Factores como la fortaleza del dólar, debilidad de la demanda externa, afectaciones en el sector petrolero y riesgos en el sector servicios continuarán mermando la producción industrial mexicana.



Fuente: GFBX+ / INEGI / IMEF.

VAR. QUE AFECTA	ACTUAL	2015E
TIPO DE CAMBIO	16.42	16.10
INFLACIÓN	2.59	2.90
TASA DE REFERENCIA	3.00	n.d.
PIB	2.20	2.20
TASA DE 10 AÑOS	5.93	6.50

Mariana Ramírez
 mpramirez@vepormas.com.mx
 56251500 Ext. 1725

Octubre 12, 2015

LA PRODUCCIÓN INDUSTRIAL EN DESACELERACIÓN

El INEGI dio a conocer que la producción industrial de agosto registró una variación positiva de 1.0% a tasa anual, en línea con el crecimiento promedio del año y de lo esperado por el consenso. No obstante, es importante señalar que, la cifra del mes previo se revisó al alza (0.7% vs. 1.0%). Lo anterior obedece a lo siguiente:

- i) El **sector manufacturero** mantiene un crecimiento modesto aunque en el mes de referencia superó al crecimiento promedio del año (3.1% vs. 2.9% en lo que va del año). En su interior, la manufactura de maquinaria y equipo, así como de equipo de computación retrocedieron respecto al mes previo. Ello como consecuencia de que el principal socio comercial de México (EUA) mantiene una pérdida de dinamismo de su industria (Véase: [Industria Retrocede](#)).
- ii) La **minería** registró una contracción superior al mes anterior, al estar afectada por el rubro de minería de petróleo que retrocedió respecto a julio. La debilidad en la economía mundial y la sobre oferta de petróleo son los elementos que han impactado el sector petrolero. A pesar de lo anterior, la contracción del mes de referencia fue menor a las caídas de los primeros ocho meses del año (-5.8% vs. -6.4% en lo que va del año).
- iii) La **distribución de electricidad, agua y gas** mantiene ritmo positivo por la expansión del rubro de producción de electricidad (4.5% vs. 3.0% en lo que va del año). Lo que se explica, en parte, por menores precios de la electricidad que impulsan la demanda y por ende, la producción.
- iv) El **sector de la construcción** creció por debajo del crecimiento promedio del año (2.1% vs. 3.6%) como consecuencia de que la construcción en edificación registró una variación positiva inferior al mes previo y al presentado en los primeros ocho meses del año (2.1% vs. 4.9%). Dicha situación podría agudizarse en los siguientes meses, derivado de que el indicador adelantado IMEF presentó riesgos para el sector servicios (Véase: [Con Poca Fuerza Indicadores IMEF](#)).



CATEGORÍA
ECONÓMICO



TIEMPO ESTIMADO DE
LECTURA: ¡un TRIS!



OBJETIVO DEL REPORTE
Comentario breve y oportuno de un evento sucedido en los últimos minutos.

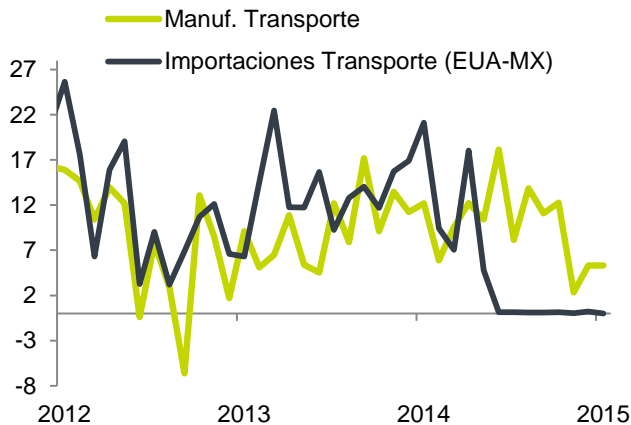
LA INDUSTRIA MEXICANA CONTINUARÁ CON UN DÉBIL COMPORTAMIENTO

A continuación se enumeran los factores que nos permiten sustentar que la producción industrial continuará afectada:

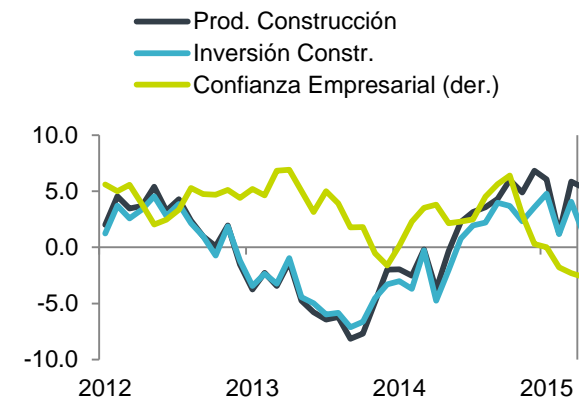
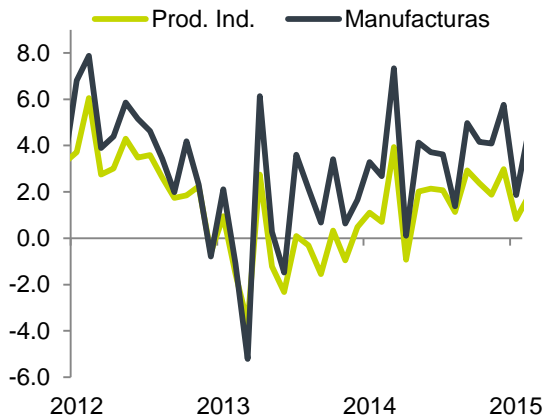
- 1) Debilidad de la demanda externa que afecta las exportaciones mexicanas, en particular aquellas dirigidas a EUA (principal socio comercial). En lo que va del año, el principal producto comercializado hacia EUA mantiene tendencia a la baja (manufactura de automóviles), lo que afecta la industria mexicana al disminuir la producción de manufacturas de exportación (Véase: EUA: [Petróleo Acentúa Déficit](#)).
- 2) El fortalecimiento del dólar presente este año, ocasiona un encarecimiento de los bienes producidos en la primera economía del mundo, lo que disminuye sus ingresos por exportaciones. Lo anterior ocasiona que dicho país demande menos insumos de México, uno de sus principales proveedores (Véase: [PIB Moderado 2015 y 2016](#)).
- 3) Riesgos en el sector servicios que se observaron con la publicación del IMEF No Manufacturero de agosto y septiembre, mismo que se ubicó en zona de contracción por dos meses consecutivos (Véase: [Con Poca Fuerza Indicadores IMEF](#)). Recordamos que dicho indicador anticipa la dirección del sector en cuestión para los siguientes meses. De presentarse dicho comportamiento, una menor demanda ocasionará menor producción, iniciando en rubros como construcción y distribución de electricidad, agua y gas.

Dicho lo anterior, nuestra perspectiva es de pérdida de dinamismo en el sector industrial de México en lo que resta del año y al menos en el primer semestre de 2016. Razón por la cual, mantenemos nuestro pronóstico de crecimiento de la economía de 2.2% en 2015 y 2.6% en 2016.

PRODUCCIÓN INDUSTRIAL VAR.% ANUAL



Fuente: GFBX+ / INEGI



¿POR QUÉ LABORATORIO?

Por qué nos percibimos y actuamos no únicamente como un área de análisis

El laboratorio es un lugar dotado de los medios necesarios para realizar **investigaciones, prácticas y trabajos** de carácter científico, tecnológico o técnico; está equipado de instrumentos de medida o equipos para dichos fines y prácticas diversas. Se realizan pruebas hasta obtener resultados satisfactorios para el usuario.

También puede ser un aula o dependencia de cualquier centro docente.

Su importancia en cualquier especialidad radica en el hecho de que las **condiciones ambientales están controladas y normalizadas** de modo que:

1. **Se puede asegurar que no se producen influencias extrañas (independencia) que alteren el resultado del experimento o medición: control.**
2. **Se garantiza que el experimento o medición es repetible, es decir, cualquier otro laboratorio podría repetir el proceso y obtener el mismo resultado: normalización (metodología y proceso).**

REVELACIÓN DE INFORMACIÓN DE REPORTES DE ANÁLISIS DE **CASA DE BOLSA VE POR MÁS, S.A. DE C.V., GRUPO FINANCIERO VE POR MÁS**, destinado a los clientes de CONFORME AL ARTÍCULO 50 DE LAS Disposiciones de carácter general aplicables a las casas de bolsa e instituciones de crédito en materia de servicios de inversión (las "Disposiciones").

Carlos Ponce Bustos, Rodrigo Heredia Matarazzo, Laura Alejandra Rivas Sánchez, Marco Medina Zaragoza, José María Flores Barrera, Gabriel Treviño Castillo Juan Eduardo Hernández S. Juan José Reséndiz Téllez, Juan Antonio Mendiola Carmona, José Isaac Velasco, Dolores María Ramón Correa, Mónica Pamela Díaz Loubet, Mariana Paola Ramírez Montes y Daniel Sánchez Uranga, Analistas responsables de la elaboración de este Reporte están disponibles en, www.vepormas.com.mx, el cual refleja exclusivamente el punto de vista de los Analistas quienes únicamente han recibido remuneraciones por parte de BX+ por los servicios prestados en beneficio de la clientela de BX+. La remuneración variable o extraordinaria que han percibido está determinada en función de la rentabilidad de Grupo Financiero BX+ y el desempeño individual de cada Analista.

El presente documento fue preparado para (uso interno/uso personalizado) como parte de los servicios asesorados y de Análisis con los que se da seguimiento a esta Emisora, bajo ningún motivo podrá considerarse como una opinión objetiva sobre la Emisora ni tampoco como una recomendación generalizada, por lo que su reproducción o reenvío a un tercero que no pueda acreditar su recepción directamente por parte de Casa de Bolsa Ve Por Más, S.A. de C.V. libera a ésta de cualquier responsabilidad derivada de su utilización para toma de decisiones de inversión.

Las Empresas de Grupo Financiero Ve por Más no mantienen inversiones arriba del 1% del valor de su portafolio de inversión al cierre de los últimos tres meses, en instrumentos objeto de las recomendaciones. Los analistas que cubren las emisoras recomendadas es posible que mantengan en su portafolio de inversión, la emisora recomendada. Conservando la posición un plazo de por lo menos 3 meses. Ningún Consejero, Director General o Directivo de las Empresas de Grupo Financiero, fungen con algún cargo en las emisoras que son objeto de las recomendaciones.

Casa de Bolsa Ve por Más, S.A. de C.V. y Banco ve por Más, S.A., Institución de Banca Múltiple, brindan servicios de inversión asesorados y no asesorados a sus clientes personas físicas y corporativos en México y en el extranjero. Es posible que a través de su área de Finanzas Corporativas, Cuentas Especiales, Administración de Portafolios u otras le preste o en el futuro le llegue a prestar algún servicio a las sociedades Emisoras que sean objeto de nuestros reportes. En estos supuestos las entidades que conforman Grupo Financiero Ve Por Más reciben contraprestaciones por parte de dichas sociedades por sus servicios antes referidos. La información contenida en el presente reporte ha sido obtenida de fuentes que consideramos fidedignas, aún en el caso de estimaciones, pero no es posible realizar manifestación alguna sobre su precisión o integridad. La información y en su caso las estimaciones formuladas, son vigentes a la fecha de su emisión, están sujetas a modificaciones que en su caso y en cumplimiento a la normatividad vigente señalarán su antecedente inmediato que implique un cambio. Las entidades que conforman Grupo Financiero Ve por Más, no se comprometen, salvo lo dispuesto en las "Disposiciones" en términos de serializar los reportes, a realizar compulsas o versiones actualizadas respecto del contenido de este documento.

Toda vez que este documento se formula como una recomendación generalizada o personalizada para los destinatarios específicamente señalados en el documento, no podrá ser reproducido, citado, divulgado, utilizado, ni reproducido parcial o totalmente aún con fines académicos o de medios de comunicación, sin previa autorización escrita por parte de alguna entidad de las que conforman Grupo Financiero Ve por Más.

CATEGORÍAS Y CRITERIOS DE OPINIÓN

CATEGORÍA CRITERIO	CARACTERÍSTICAS	CONDICION EN ESTRATEGIA	DIFERENCIA VS. RENDIMIENTO IPyC
FAVORITA	Emisora que cumple nuestros dos requisitos básicos: 1) Ser una empresa extraordinaria; 2) Una valuación atractiva. Los 6 elementos que analizamos para identificar una empresa extraordinaria son: Crecimiento, Rentabilidad, Sector, Estructura Financiera, Política de Dividendos, y Administración. Una valuación atractiva sucede cuando rendimiento potencial del Precio Objetivo es superior al estimado para el IPyC.	Forma parte de nuestro portafolio de estrategia	Mayor a 5.00 pp
¡ATENCIÓN!	Emisora que está muy cerca de cumplir nuestros dos requisitos básicos: 1) Ser una empresa extraordinaria; 2) Una valuación atractiva. Los 6 elementos que analizamos para identificar una empresa extraordinaria son: Crecimiento, Rentabilidad, Sector, Estructura Financiera, Política de Dividendos, y Administración. Una valuación atractiva sucede cuando rendimiento potencial del Precio Objetivo es superior al estimado para el IPyC.	Puede o no formar parte de nuestro portafolio de estrategia	En un rango igual o menor a 5.00 pp
NO POR AHORA	Emisora que por ahora No cumple nuestros dos requisitos básicos: 1) Ser una empresa extraordinaria; 2) Una valuación atractiva. Los 6 elementos que analizamos para identificar una empresa extraordinaria son: Crecimiento, Rentabilidad, Sector, Estructura Financiera, Política de Dividendos, y Administración. Una valuación atractiva sucede cuando rendimiento potencial del Precio Objetivo es superior al estimado para el IPyC.	No forma parte de nuestro portafolio de estrategia	Menor a 5.00 pp

GRUPO FINANCIERO VE POR MÁS, S.A. de C.V.

DIRECCIÓN

Tomas Christian Ehrenberg Aldford	Director General de Grupo Financiero	55 11021800 x 1807	tehrenberg@vepormas.com.mx
Maria del Carmen Bea Suarez Cue	Director General Banco	55 11021800 x 1950	msuarez@vepormas.com.mx
Alejandro Finkler Kudler	Director General Casa de Bolsa	55 56251500 x 1523	afinkler@vepormas.com.mx
Carlos Ponce Bustos	DGA Análisis y Estrategia	55 56251537 x 1537	cponce@vepormas.com.mx
Alfredo Rabell Mañón	DGA Desarrollo Comercial	55 11021800 x 1876	arabell@vepormas.com.mx
Javier Domenech Macias	Director de Tesorería y Mercados	55 56251500 x 1615	jdomech@vepormas.com.mx
Francisco Javier Gutiérrez Escoto	Director de Región	55 11021800 x 1910	fgutierrez@vepormas.com.mx
Enrique Fernando Espinosa Teja	Director de Banca Corporativa	55 11021800 x 1854	eespinosa@vepormas.com.mx
Manuel Antonio Ardines Pérez	Director de Promoción Bursátil	55 56251500 x 9109	mardines@vepormas.com.mx
Lidia Gonzalez Leal	Director Patrimonial Monterrey	81 83180300 x 7314	ligonzalez@vepormas.com.mx
Ingrid Monserrat Calderón Álvarez	Asistente Dirección de Análisis y Estrategia	55 56251541 x 1541	icalderon@vepormas.com.mx

ANÁLISIS BURSÁTIL

Rodrigo Heredia Matarazzo	Subdirector A. Bursátil / Metales – Minería	55 56251515 x 1515	rheredia@vepormas.com.mx
Laura Alejandra Rivas Sánchez	Proyectos y Procesos Bursátiles	55 56251514 x 1514	lrivas@vepormas.com.mx
Marco Medina Zaragoza	Analista / Vivienda / Infraestructura / Fibras	55 56251500 x 1453	mmedinaz@vepormas.com.mx
Jose Maria Flores Barrera	Analista / Consumo Discrecional / GAP / Gps. Inds.	55 56251500 x 1451	jfloresb@vepormas.com.mx
Gabriel Treviño Castillo	Analista / Alimentos / Bebidas	55 56251500 x 1709	gtrevino@vepormas.com.mx
Juan Eduardo Hernández S.	Analista / Financiero / Telecomunicaciones	55 56251500 x 1530	jehernandezs@vepormas.com.mx
Juan Jose Reséndiz Téllez	Análisis Técnico	55 56251511 x 1511	jresendiz@vepormas.com.mx
Juan Antonio Mendiola Carmona	Analista Proyectos y Procesos Bursátiles y Mercado	55 56251508 x 1508	jmendiola@vepormas.com.mx
Daniel Sánchez Uranga	Editor Bursátil	55 56251529 x 1529	dsanchez@vepormas.com.mx

ESTRATEGIA ECONOMICA

José Isaac Velasco Orozco	Economista Senior	55 56251500 x 1682	jvelasco@vepormas.com.mx
Dolores Maria Ramón Correa	Economista Jr.	55 56251500 x 1546	dramon@vepormas.com.mx
Mónica Pamela Díaz Loubet	Economista Jr.	55 56251500 x 1767	mpdiaz@vepormas.com.mx
Mariana Paola Ramírez Montes	Economista Jr.	55 56251500 x 1725	mpramirez@vepormas.com.mx

ADMINISTRACION DE PORTAFOLIOS

Mario Alberto Sánchez Bravo	Subdirector de Administración de Portafolios	55 56251513 x 1513	masanchez@vepormas.com.mx
Ana Gabriela Ledesma Valdez	Gestión de Portafolios	55 56251526 x 1526	gledesma@vepormas.com.mx
Ramón Hernández Vargas	Sociedades de Inversión	55 56251536 x 1536	rhernandez@vepormas.com.mx
Juan Carlos Fernández Hernández	Sociedades de Inversión	55 56251545 x 1545	jfernandez@vepormas.com.mx
Heidi Reyes Velázquez	Promoción de Activos	55 56251534 x 1534	hreyes@vepormas.com.mx