

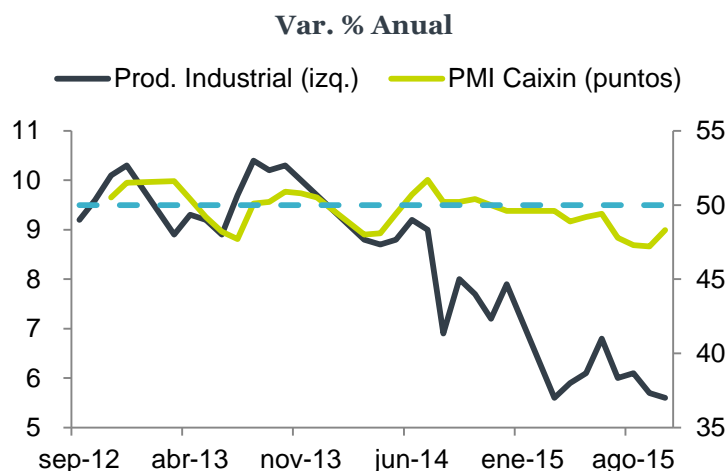


¡Econotris!

BX+

INDUSTRIA CHINA EN MÍNIMOS DESDE 2008

- **NOTICIA:** La producción industrial creció 5.6% en octubre por un menor avance en manufactura textil, equipo eléctrico y productos minerales no metálicos.
- **RELEVANTE:** El indicador adelantado PMI Manufacturero de octubre, publicado por Caixin, se ubicó en zona de contracción por noveno mes consecutivo.
- **IMPLICACIÓN:** La debilidad industrial agudizará la actividad económica china y repercutirá en el comercio mundial.
- **MERCADOS:** Los mercados reaccionaron negativamente, ya que la publicación del dato alerta nuevamente sobre menor dinamismo de China.



Fuente: GFBX+/Bloomberg.

PRODUCCIÓN INDUSTRIAL EN MÍNIMOS DESDE 2008

La Oficina Nacional de Estadísticas de China anunció que la producción industrial de octubre creció 5.6% a tasa anual, por debajo de lo esperado por el consenso de 5.8% y manteniendo la tendencia a la baja. Incluso, se ubicó en mínimos desde noviembre de 2008, año en el cual se atravesaba una crisis económica mundial. Lo anterior derivado de un menor avance en manufactura textil, equipo eléctrico y productos minerales no metálicos.

EL PMI MANUFACTURA EN ZONA DE CONTRACCIÓN

El indicador adelantado PMI Manufacturero de octubre, publicado por Caixin, avanzó ligeramente pero se ubicó en zona de contracción (debajo de los 50 puntos) por noveno mes consecutivo. Lo anterior porque la producción cayó en su nivel más bajo en cuatro meses pero fue relativamente compensado por nuevas exportaciones.

Derivado de que este indicador permite anticipar la dirección del sector en los próximos seis meses, podemos esperar que éste continúe con su ritmo descendente. Es importante señalar que este sector contribuye con 30.2% del PIB total, lo que lo sitúa como un sector de suma relevancia. Para dimensionar lo anterior, el sector manufacturero de México representa 17.0% del PIB nacional.

LA SEGUNDA ECONOMÍA DEL MUNDO DESACELERADA

Después de conocer la cifra de PIB del 3T15 y por las dudas sobre la fiabilidad de las cifras dicho indicador, el dato de producción industrial de octubre cobra importancia. Lo anterior en la medida en la que brinda un indicio sobre el desempeño de la economía china. Como mencionamos en [China 3T15: Señales de Desaceleración](#), indicadores como el publicado hoy son utilizados por agencias independientes para calcular la evolución de China.

VAR. QUE AFECTA	ACTUAL	2015E
TIPO DE CAMBIO	16.67	16.10
INFLACIÓN	2.48	2.90
TASA DE REFERENCIA	3.00	3.25
PIB	2.20	2.20
TASA DE 10 AÑOS	6.23	6.50

Mariana Ramírez
mpramirez@vepormas.com
56251500 Ext. 1725

Noviembre 11, 2015



CATEGORÍA
ECONÓMICO



TIEMPO ESTIMADO DE
LECTURA: ¡un TRIS!



OBJETIVO DEL REPORTE
Comentario breve y oportuno
de un evento sucedido en los
últimos minutos.

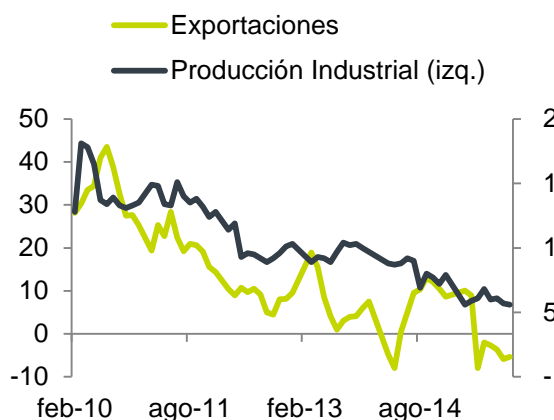
En este sentido, el PIB de octubre publicado por Bloomberg se ubicó en 6.6%, lo cual mostró desaceleración de la segunda economía del mundo. Por lo anterior, aunado al indicador adelantado de manufacturas, esperamos que en el 4T15 continúe la debilidad de la actividad económica china, lo que podría repercutir en el comercio mundial.

MERCADOS REACCIONAN NEGATIVAMENTE

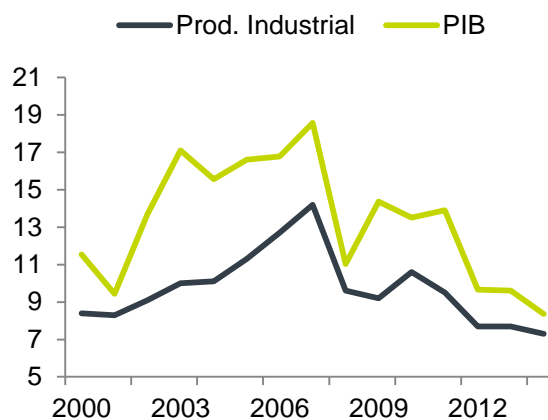
El dato de producción industrial de octubre ocasionó las siguientes reacciones en los mercados, momentos posteriores a la publicación de la noticia:

- Mercado Accionario:** El mercado accionario asiático reaccionó negativamente. El índice Hang Seng reportó una disminución de 0.4%; en el mismo sentido el índice de Shanghai cayó 0.8%. La reacción anterior se explica porque la aversión al riesgo aumentó en la región asiática como consecuencia de la debilidad industrial, que se ubicó en mínimos desde la crisis de 2008. Recordemos que China es uno de los países que más mercancías venden al mundo y una afectación en dicho sector indica debilidad en la demanda externa.
- Mercado de Divisas:** En el mercado de divisas, el índice DXY (que mide la fortaleza del dólar frente a otras monedas) tuvo una apreciación de 0.2% después de conocida la noticia. Sin embargo, en el día registra variaciones negativas de 0.4%. Adicionalmente, el USD/EUR se apreció 0.1% para después comenzar a caer; es de destacar que la Unión Europea es el principal consumidor de productos chinos. En cuanto al MXN/USD, éste se depreció 0.1% después de conocida la noticia.
- Commodities:** Al ser este país importador de *commodities*, la respuesta de éstos ante la publicación del dato resulta relevante. El oro perdió 0.3% y la plata presentó una variación de -0.5%. El WTI, registra en el día una pérdida de 0.3% y el cobre 0.8%, registrando la lectura más baja en seis años. Lo anterior a la espera de que la debilidad industrial ocasione menor demanda de materias primas.

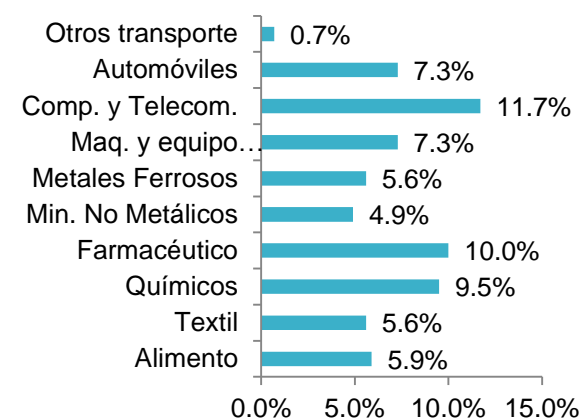
VAR. % ANUAL



VAR. % ANUAL



RUBROS DE PRODUCCIÓN INDUSTRIAL



Fuente: GFBX+/ Bloomberg.

¿POR QUÉ LABORATORIO?

Por qué nos percibimos y actuamos no únicamente como un área de análisis

El laboratorio es un lugar dotado de los medios necesarios para realizar **investigaciones, prácticas y trabajos** de carácter científico, tecnológico o técnico; está equipado de instrumentos de medida o equipos para dichos fines y prácticas diversas. Se realizan pruebas hasta obtener resultados satisfactorios para el usuario.

También puede ser un aula o dependencia de cualquier centro docente.

Su importancia en cualquier especialidad radica en el hecho de que las **condiciones ambientales están controladas y normalizadas** de modo que:

1. **Se puede asegurar que no se producen influencias extrañas (independencia) que alteren el resultado del experimento o medición: control.**
2. **Se garantiza que el experimento o medición es repetible, es decir, cualquier otro laboratorio podría repetir el proceso y obtener el mismo resultado: normalización (metodología y proceso).**

REVELACIÓN DE INFORMACIÓN DE REPORTES DE ANÁLISIS DE **CASA DE BOLSA VE POR MÁS, S.A. DE C.V., GRUPO FINANCIERO VE POR MÁS**, destinado a los clientes de CONFORME AL ARTÍCULO 50 DE LAS Disposiciones de carácter general aplicables a las casas de bolsa e instituciones de crédito en materia de servicios de inversión (las "Disposiciones").

Carlos Ponce Bustos, Rodrigo Heredia Matarazzo, Laura Alejandra Rivas Sánchez, Marco Medina Zaragoza, José María Flores Barrera, Gabriel Treviño Castillo Juan Eduardo Hernández S. Juan José Reséndiz Téllez, Juan Antonio Mendiola Carmona, José Isaac Velasco, Dolores María Ramón Correa, Mónica Pamela Díaz Loubet y Mariana Paola Ramírez Montes, Analistas responsables de la elaboración de este Reporte están disponibles en, www.veporamas.com.mx, el cual refleja exclusivamente el punto de vista de los Analistas quienes únicamente han recibido remuneraciones por parte de BX+ por los servicios prestados en beneficio de la clientela de BX+. La remuneración variable o extraordinaria que han percibido está determinada en función de la rentabilidad de Grupo Financiero BX+ y el desempeño individual de cada Analista.

El presente documento fue preparado para (uso interno/uso personalizado) como parte de los servicios asesorados y de Análisis con los que se da seguimiento a esta Emisora, bajo ningún motivo podrá considerarse como una opinión objetiva sobre la Emisora ni tampoco como una recomendación generalizada, por lo que su reproducción o reenvío a un tercero que no pueda acreditar su recepción directamente por parte de Casa de Bolsa Ve Por Más, S.A. de C.V. libera a ésta de cualquier responsabilidad derivada de su utilización para toma de decisiones de inversión.

Las Empresas de Grupo Financiero Ve por Más no mantienen inversiones arriba del 1% del valor de su portafolio de inversión al cierre de los últimos tres meses, en instrumentos objeto de las recomendaciones. Los analistas que cubren las emisoras recomendadas es posible que mantengan en su portafolio de inversión, la emisora recomendada. Conservando la posición un plazo de por lo menos 3 meses. Ningún Consejero, Director General o Directivo de las Empresas de Grupo Financiero, fungen con algún cargo en las emisoras que son objeto de las recomendaciones.

Casa de Bolsa Ve por Más, S.A. de C.V. y Banco ve por Más, S.A., Institución de Banca Múltiple, brindan servicios de inversión asesorados y no asesorados a sus clientes personas físicas y corporativos en México y en el extranjero. Es posible que a través de su área de Finanzas Corporativas, Cuentas Especiales, Administración de Portafolios u otras le preste o en el futuro le llegue a prestar algún servicio a las sociedades Emisoras que sean objeto de nuestros reportes. En estos supuestos las entidades que conforman Grupo Financiero Ve Por Más reciben contraprestaciones por parte de dichas sociedades por sus servicios antes referidos. La información contenida en el presente reporte ha sido obtenida de fuentes que consideramos fidedignas, aún en el caso de estimaciones, pero no es posible realizar manifestación alguna sobre su precisión o integridad. La información y en su caso las estimaciones formuladas, son vigentes a la fecha de su emisión, están sujetas a modificaciones que en su caso y en cumplimiento a la normatividad vigente señalarán su antecedente inmediato que implique un cambio. Las entidades que conforman Grupo Financiero Ve por Más, no se comprometen, salvo lo dispuesto en las "Disposiciones" en términos de serializar los reportes, a realizar compulsas o versiones actualizadas respecto del contenido de este documento.

Toda vez que este documento se formula como una recomendación generalizada o personalizada para los destinatarios específicamente señalados en el documento, no podrá ser reproducido, citado, divulgado, utilizado, ni reproducido parcial o totalmente aún con fines académicos o de medios de comunicación, sin previa autorización escrita por parte de alguna entidad de las que conforman Grupo Financiero Ve por Más.

CATEGORÍAS Y CRITERIOS DE OPINIÓN

CATEGORÍA CRITERIO	CARACTERÍSTICAS	CONDICION EN ESTRATEGIA	DIFERENCIA VS. RENDIMIENTO IPyC
FAVORITA	Emisora que cumple nuestros dos requisitos básicos: 1) Ser una empresa extraordinaria; 2) Una valuación atractiva. Los 6 elementos que analizamos para identificar una empresa extraordinaria son: Crecimiento, Rentabilidad, Sector, Estructura Financiera, Política de Dividendos, y Administración. Una valuación atractiva sucede cuando rendimiento potencial del Precio Objetivo es superior al estimado para el IPyC.	Forma parte de nuestro portafolio de estrategia	Mayor a 5.00 pp
¡ATENCIÓN!	Emisora que está muy cerca de cumplir nuestros dos requisitos básicos: 1) Ser una empresa extraordinaria; 2) Una valuación atractiva. Los 6 elementos que analizamos para identificar una empresa extraordinaria son: Crecimiento, Rentabilidad, Sector, Estructura Financiera, Política de Dividendos, y Administración. Una valuación atractiva sucede cuando rendimiento potencial del Precio Objetivo es superior al estimado para el IPyC.	Puede o no formar parte de nuestro portafolio de estrategia	En un rango igual o menor a 5.00 pp
NO POR AHORA	Emisora que por ahora No cumple nuestros dos requisitos básicos: 1) Ser una empresa extraordinaria; 2) Una valuación atractiva. Los 6 elementos que analizamos para identificar una empresa extraordinaria son: Crecimiento, Rentabilidad, Sector, Estructura Financiera, Política de Dividendos, y Administración. Una valuación atractiva sucede cuando rendimiento potencial del Precio Objetivo es superior al estimado para el IPyC.	No forma parte de nuestro portafolio de estrategia	Menor a 5.00 pp

GRUPO FINANCIERO VE POR MÁS, S.A. de C.V.

DIRECCIÓN

Tomas Christian Ehrenberg Aldford	Director General de Grupo Financiero	55 11021800 x 1807	tehrenberg@vepormas.com
Maria del Carmen Bea Suarez Cue	Director General Banco	55 11021800 x 1950	msuarez@vepormas.com
Alejandro Finkler Kudler	Director General Casa de Bolsa	55 56251500 x 1523	afinkler@vepormas.com
Carlos Ponce Bustos	DGA Análisis y Estrategia	55 56251537 x 1537	cponce@vepormas.com
Alfredo Rabell Mañon	DGA Desarrollo Comercial	55 11021800 x 1876	arabell@vepormas.com
Javier Domenech Macias	Director de Tesorería y Mercados	55 56251500 x 1615	jdomech@vepormas.com
Francisco Javier Gutiérrez Escoto	Director de Región	55 11021800 x 1910	fgutierrez@vepormas.com
Enrique Fernando Espinosa Teja	Director de Banca Corporativa	55 11021800 x 1854	eespinosa@vepormas.com
Manuel Antonio Ardines Pérez	Director de Promoción Bursátil	55 56251500 x 9109	mardines@vepormas.com
Lidia Gonzalez Leal	Director Patrimonial Monterrey	81 83180300 x 7314	ligonzalez@vepormas.com
Ingrid Monserrat Calderon Álvarez	Asistente Dirección de Análisis y Estrategia	55 56251541 x 1541	icalderon@vepormas.com

ANÁLISIS BURSÁTIL

Rodrigo Heredia Matarazzo	Subdirector A. Bursátil / Metales – Minería	55 56251515 x 1515	rheredia@vepormas.com
Laura Alejandra Rivas Sánchez	Proyectos y Procesos Bursátiles	55 56251514 x 1514	lrivas@vepormas.com
Marco Medina Zaragoza	Analista / Vivienda / Infraestructura / Fibras	55 56251500 x 1453	mmedinaz@vepormas.com
Jose Maria Flores Barrera	Analista / Consumo Discrecional / GAP / Gps. Inds.	55 56251500 x 1451	jfloresb@vepormas.com
Gabriel Treviño Castillo	Analista / Alimentos / Bebidas	55 56251500 x 1709	gtrevino@vepormas.com
Juan Eduardo Hernández S.	Analista / Financiero / Telecomunicaciones	55 56251500 x 1530	jehernandezs@vepormas.com
Juan Jose Reséndiz Téllez	Análisis Técnico	55 56251511 x 1511	jresendiz@vepormas.com
Juan Antonio Mendiola Carmona	Analista Proyectos y Procesos Bursátiles y Mercado	55 56251508 x 1508	jmendiola@vepormas.com

ESTRATEGIA ECONOMICA

José Isaac Velasco Orozco	Economista Senior	55 56251500 x 1682	jvelasco@vepormas.com
Dolores Maria Ramón Correa	Economista Jr.	55 56251500 x 1546	dramon@vepormas.com
Mónica Pamela Díaz Loubet	Economista Jr.	55 56251500 x 1767	mpdiaz@vepormas.com
Mariana Paola Ramírez Montes	Economista Jr.	55 56251500 x 1725	mpramirez@vepormas.com

ADMINISTRACION DE PORTAFOLIOS

Mario Alberto Sánchez Bravo	Subdirector de Administración de Portafolios	55 56251513 x 1513	masanchez@vepormas.com
Ana Gabriela Ledesma Valdez	Gestión de Portafolios	55 56251526 x 1526	glesma@vepormas.com
Ramón Hernández Vargas	Sociedades de Inversión	55 56251536 x 1536	rhernandez@vepormas.com
Juan Carlos Fernández Hernández	Sociedades de Inversión	55 56251545 x 1545	jfernandez@vepormas.com
Heidi Reyes Velázquez	Promoción de Activos	55 56251534 x 1534	hreyes@vepormas.com