

En 3 minutos

VOLATILIDAD POR PETRÓLEO

BX+

12 de Noviembre de 2015

RESUMEN DE MERCADO

MAYORES ALZAS EN EL DÍA

Gfinter O	4.70%
Ac *	2.89%
Bimbo A	2.82%
Ich B	2.65%
Unifin A	1.90%

MAYORES BAJAS EN EL DÍA

Bachoco B	-3.25%
Ienova *	-3.21%
Ica *	-3.10%
Pochtec B	-1.99%
C *	-1.89%

MOV. POR EMISORA AYER

	Emisoras	%
Alzas	47	41.6%
Bajas	57	50.4%
S/Cambio	9	8.0%

CDS Ayer Var. 1d

	Ayer	Var. 1d
México	150.91	-1.03%
Brasil	414.52	-1.90%
Rusia	282.92	-1.03%
Corea	59.17	-1.67%

INDICES ASIA Var. 1d

	Ayer	Var. 1d
Nikkei	19,691	0.10%
Hangsen	22,352	-0.22%

SEÑALES ET IPYC

SeñalAct	Vta Seg.	VtaEsp.
Dentro	43,815	45,756

SEÑALES ET BX+60

SeñalAct.	Cpa Seg.	CpaEs
Fuera	125.33	118.48

INDICES	Cierre	1d	En el Mes	En Año	12M
IPyC	44,348	-0.03%	-0.44%	2.79%	0.11%
IPyC Dls.	2,650	0.08%	-1.79%	-9.41%	-18.75%
Dow Jones	17,702	-0.32%	0.22%	0.50%	0.41%
S&P	2,075	-0.32%	-0.21%	0.78%	1.73%
Nasdaq	5,067	-0.32%	0.26%	6.99%	8.72%
Bovespa	47,065	1.86%	2.61%	-5.88%	-10.31%
BX+ 60	121.21	-0.09%	-0.93%	-3.68%	-6.64%
BX+ 60 Dls.	7.24	0.02%	-2.27%	-15.11%	-24.23%

FUTUROS	Cierre	1d	En el Mes	En Año	12M
IPyC (6m)	44,701	0.18%	0.07%	3.27%	0.28%
IPyC (9m)	44,870	0.18%	0.29%	3.28%	0.41%
Oro	1,083.90	-0.42%	-5.05%	-8.46%	-6.90%
Plata	14.26	-0.70%	-8.09%	-8.62%	-9.29%
Cobre	4,940.50	0.00%	-3.71%	-22.18%	-26.54%
Petróleo(WTI)	42.95	-2.85%	-7.55%	-19.37%	-44.61%
Gas natural	2.28	-1.94%	-2.40%	-21.25%	-46.00%
Trigo	497.50	0.40%	-4.69%	-15.64%	-5.28%

Fuente: BX+, BMV, Bloomberg

BOLSA

HACE UNAS HORAS

Los mercados accionarios en EUA cerraron con pérdidas una sesión que se destacó por su bajo volumen de operación debido al feriado del día de los veteranos. El movimiento fue ocasionado por presiones en el sector energético tras la fuerte disminución en los precios del petróleo dada las crecientes preocupaciones de que las mayores importaciones del hidrocarburo den lugar a un incremento por séptimo mes consecutivo en los inventarios. En el ámbito corporativo, Macy's tuvo su peor sesión desde 2008 al perder 14% luego que la tienda departamental recortara sus estimaciones anuales en ventas y utilidades tras reportar un débil 3T15. Por el lado contrario, su competidor J.C Penney obtuvo resultados en línea con lo esperado, mientras que los resultados de Nordstrom llegaron después del cierre.

En México, el índice IPyC extendió su racha negativa por tercer día consecutivo y se ubicó en 44,348 pts. En ese sentido, emisoras con una ponderación relevante para el índice como Cemex y Grupo México continúan presionadas dada la incertidumbre en los mercados globales.

EN LAS PRÓXIMAS HORAS

El día de mañana los inversionistas estarán pendientes a las declaraciones de los miembros de la FED (Richmond, Chicago y St. Louis) así como a las solicitudes de seguro de desempleo. Adicionalmente las empresas Viacom, Cisco Systems, Nordstrom y Applied Materials darán a conocer sus cifras trimestrales.

ECONOMÍA

HACE UNAS HORAS

En China se publicó el indicador de producción industrial correspondiente a octubre, mismo que marcó un incremento anual de 5.6%. El resultado estuvo por debajo del 5.8% que esperaba el mercado y fue inferior a la cifra previa. El dato fue la lectura más baja desde la crisis de 2008. La publicación de la producción y de inflación sugieren una desaceleración, la cual podría ubicarse por debajo del objetivo de gobierno de 7.0%. Además, Bloomberg publicó el estimado del PIB de octubre, mismo que se ubicó en 6.57% (septiembre: 6.55%). En México, se conoció la producción industrial de septiembre reportando un avance anual de 1.7% (consenso: 1.0%). Además, se publicaron las ventas minoristas ANTAD de octubre, las cuales marcaron un crecimiento de 9.8% desde el 8.0% de septiembre. Ello sugiere un crecimiento sólido y sostenido en el consumo.

El dólar registró el peor comportamiento en noviembre, después de marcar su nivel más alto en una década luego de conocerse el dato de empleo. Ello se debe a que las probabilidades de que la Fed suba la tasa de referencia en diciembre aumentaron, actualmente se encuentran en 68% desde el 50% de finales de octubre. Por lo anterior, el mercado de divisas cierra la jornada con un tono optimista. El peso cierra en 16.73. Lo anterior es contrario al movimiento del precio del petróleo, mismo que cayó 2.76%, tocando un nivel mínimo de dos semanas.

EN LAS PRÓXIMAS HORAS

Mañana estaremos atentos a los comentarios de los presidentes de la Fed, en especial de Jeffery Lacker que voto a favor de un alza de 25pb en las dos pasadas reuniones.

ESTIMADOS ECONÓMICOS

INDICADOR	2015E	2016E
PIB	2.2%	2.6%
T de Cambio	16.10	16.30
Inflación	2.90%	3.30%
Cetes (28d)	3.25%	3.50%
IPyC	50,900	
Var% IPyC	14.77%	

TIPO DE CAMBIO

	\$	Var%
Actual	16.7335	
Ayer	16.7520	-0.11%
En el Mes	16.5070	1.37%
En el Año	14.7475	13.47%
12 Meses	13.5815	23.21%

VALUACIÓN IPyC y BX+60

FV / Ebitda	IPyC	V%	BX+60	V%
Actual	10.92		19.21	
Prom. 5 a	9.73	12.2%	14.68	30.9%
Max. 5 a	11.15	-2.1%	21.85	-12.1%
Min. 5 a	7.82	39.5%	7.60	152.8%

Otros Múltiplos

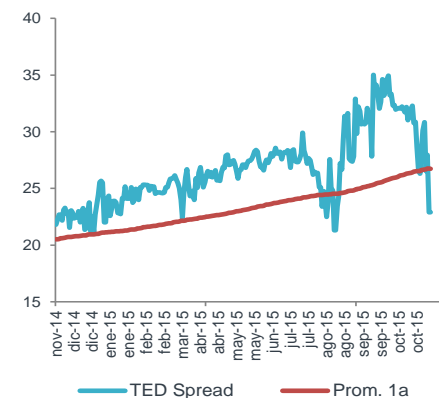
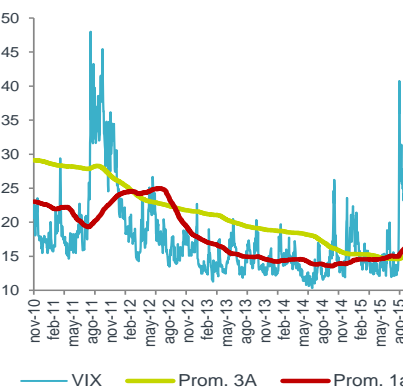
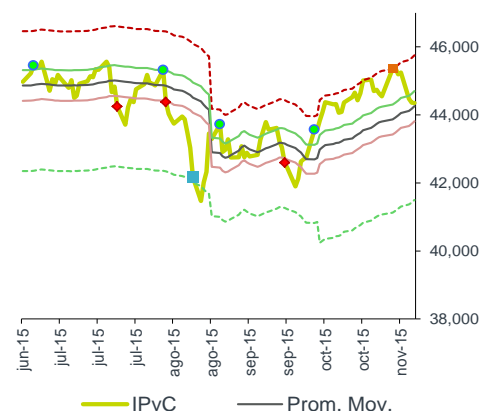
	IPyC	BX+60
P/U	33.21	29.00
P/VL	3.20	2.55
Inverso P/U	3.0%	3.4%
P/U MSCI Latam	20.85	
P/U S&P	18.58	

OTROS INDICADORES

	Actual	vs. Prom1a
Vix	16.12	-1.48%
TED Spread	22.90	-14.08%

Nivel Lectura

	Nivel	Lectura
Miedo-Ambición	63	Ambición



¿POR QUÉ LABORATORIO?

Por qué nos percibimos y actuamos no únicamente como un área de análisis

El laboratorio es un lugar dotado de los medios necesarios para realizar **investigaciones, prácticas y trabajos** de carácter científico, tecnológico o técnico; está equipado de instrumentos de medida o equipos para dichos fines y prácticas diversas. Se realizan pruebas hasta obtener resultados satisfactorios para el usuario.

También puede ser un aula o dependencia de cualquier centro docente.

Su importancia en cualquier especialidad radica en el hecho de que las **condiciones ambientales están controladas y normalizadas** de modo que:

1. **Se puede asegurar que no se producen influencias extrañas (independencia) que alteren el resultado del experimento o medición: control.**
2. **Se garantiza que el experimento o medición es repetible, es decir, cualquier otro laboratorio podría repetir el proceso y obtener el mismo resultado: normalización (metodología y proceso).**

REVELACIÓN DE INFORMACIÓN DE REPORTES DE ANÁLISIS DE **CASA DE BOLSA VE POR MÁS, S.A. DE C.V., GRUPO FINANCIERO VE POR MÁS**, destinado a los clientes de CONFORME AL ARTÍCULO 50 DE LAS Disposiciones de carácter general aplicables a las casas de bolsa e instituciones de crédito en materia de servicios de inversión (las "Disposiciones").

Carlos Ponce Bustos, Rodrigo Heredia Matarazzo, Laura Alejandra Rivas Sánchez, Marco Medina Zaragoza, José María Flores Barrera, Gabriel Treviño Castillo Juan Eduardo Hernández S. Juan José Reséndiz Téllez, Juan Antonio Mendiola Carmona, José Isaac Velasco, Dolores María Ramón Correa, Mónica Pamela Díaz Loubet y Mariana Paola Ramírez Montes, Analistas responsables de la elaboración de este Reporte están disponibles en, www.vepormas.com.mx, el cual refleja exclusivamente el punto de vista de los Analistas quienes únicamente han recibido remuneraciones por parte de BX+ por los servicios prestados en beneficio de la clientela de BX+. La remuneración variable o extraordinaria que han percibido está determinada en función de la rentabilidad de Grupo Financiero BX+ y el desempeño individual de cada Analista.

El presente documento fue preparado para (uso interno/uso personalizado) como parte de los servicios asesorados y de Análisis con los que se da seguimiento a esta Emisora, bajo ningún motivo podrá considerarse como una opinión objetiva sobre la Emisora ni tampoco como una recomendación generalizada, por lo que su reproducción o reenvío a un tercero que no pueda acreditar su recepción directamente por parte de Casa de Bolsa Ve Por Más, S.A. de C.V. libera a ésta de cualquier responsabilidad derivada de su utilización para toma de decisiones de inversión.

Las Empresas de Grupo Financiero Ve por Más no mantienen inversiones arriba del 1% del valor de su portafolio de inversión al cierre de los últimos tres meses, en instrumentos objeto de las recomendaciones. Los analistas que cubren las emisoras recomendadas es posible que mantengan en su portafolio de inversión, la emisora recomendada. Conservando la posición un plazo de por lo menos 3 meses. Ningún Consejero, Director General o Directivo de las Empresas de Grupo Financiero, fungen con algún cargo en las emisoras que son objeto de las recomendaciones.

Casa de Bolsa Ve por Más, S.A. de C.V. y Banco ve por Más, S.A., Institución de Banca Múltiple, brindan servicios de inversión asesorados y no asesorados a sus clientes personas físicas y corporativos en México y en el extranjero. Es posible que a través de su área de Finanzas Corporativas, Cuentas Especiales, Administración de Portafolios u otras le preste o en el futuro le llegue a prestar algún servicio a las sociedades Emisoras que sean objeto de nuestros reportes. En estos supuestos las entidades que conforman Grupo Financiero Ve Por Más reciben contraprestaciones por parte de dichas sociedades por sus servicios antes referidos. La información contenida en el presente reporte ha sido obtenida de fuentes que consideramos fidedignas, aún en el caso de estimaciones, pero no es posible realizar manifestación alguna sobre su precisión o integridad. La información y en su caso las estimaciones formuladas, son vigentes a la fecha de su emisión, están sujetas a modificaciones que en su caso y en cumplimiento a la normatividad vigente señalarán su antecedente inmediato que implique un cambio. Las entidades que conforman Grupo Financiero Ve por Más, no se comprometen, salvo lo dispuesto en las "Disposiciones" en términos de serializar los reportes, a realizar compulsas o versiones actualizadas respecto del contenido de este documento.

Toda vez que este documento se formula como una recomendación generalizada o personalizada para los destinatarios específicamente señalados en el documento, no podrá ser reproducido, citado, divulgado, utilizado, ni reproducido parcial o totalmente aún con fines académicos o de medios de comunicación, sin previa autorización escrita por parte de alguna entidad de las que conforman Grupo Financiero Ve por Más.

CATEGORÍAS Y CRITERIOS DE OPINIÓN

CATEGORÍA CRITERIO	CARACTERÍSTICAS	CONDICION EN ESTRATEGIA	DIFERENCIA VS. RENDIMIENTO IPyC
FAVORITA	Emisora que cumple nuestros dos requisitos básicos: 1) Ser una empresa extraordinaria; 2) Una valuación atractiva. Los 6 elementos que analizamos para identificar una empresa extraordinaria son: Crecimiento, Rentabilidad, Sector, Estructura Financiera, Política de Dividendos, y Administración. Una valuación atractiva sucede cuando rendimiento potencial del Precio Objetivo es superior al estimado para el IPyC.	Forma parte de nuestro portafolio de estrategia	Mayor a 5.00 pp
¡ATENCIÓN!	Emisora que está muy cerca de cumplir nuestros dos requisitos básicos: 1) Ser una empresa extraordinaria; 2) Una valuación atractiva. Los 6 elementos que analizamos para identificar una empresa extraordinaria son: Crecimiento, Rentabilidad, Sector, Estructura Financiera, Política de Dividendos, y Administración. Una valuación atractiva sucede cuando rendimiento potencial del Precio Objetivo es superior al estimado para el IPyC.	Puede o no formar parte de nuestro portafolio de estrategia	En un rango igual o menor a 5.00 pp
NO POR AHORA	Emisora que por ahora No cumple nuestros dos requisitos básicos: 1) Ser una empresa extraordinaria; 2) Una valuación atractiva. Los 6 elementos que analizamos para identificar una empresa extraordinaria son: Crecimiento, Rentabilidad, Sector, Estructura Financiera, Política de Dividendos, y Administración. Una valuación atractiva sucede cuando rendimiento potencial del Precio Objetivo es superior al estimado para el IPyC.	No forma parte de nuestro portafolio de estrategia	Menor a 5.00 pp

GRUPO FINANCIERO VE POR MÁS, S.A. de C.V.
DIRECCIÓN

Tomas Christian Ehrenberg Aldford	Director General de Grupo Financiero	55 11021800 x 1807	tehrenberg@vepormas.com
Maria del Carmen Bea Suarez Cue	Director General Banco	55 11021800 x 1950	msuarez@vepormas.com
Alejandro Finkler Kudler	Director General Casa de Bolsa	55 56251500 x 1523	afinkler@vepormas.com
Carlos Ponce Bustos	DGA Análisis y Estrategia	55 56251537 x 1537	cponce@vepormas.com
Alfredo Rabell Mañón	DGA Desarrollo Comercial	55 11021800 x 1876	arabell@vepormas.com
Javier Domenech Macias	Director de Tesorería y Mercados	55 56251500 x 1615	jdomenech@vepormas.com
Francisco Javier Gutiérrez Escoto	Director de Región	55 11021800 x 1910	fgutierrez@vepormas.com
Enrique Fernando Espinosa Teja	Director de Banca Corporativa	55 11021800 x 1854	eespinosa@vepormas.com
Manuel Antonio Ardines Pérez	Director de Promoción Bursátil	55 56251500 x 9109	mardines@vepormas.com
Lidia Gonzalez Leal	Director Patrimonial Monterrey	81 83180300 x 7314	ligonzalez@vepormas.com
Ingrid Monserrat Calderón Álvarez	Asistente Dirección de Análisis y Estrategia	55 56251541 x 1541	icalderon@vepormas.com

ANÁLISIS BURSÁTIL

Rodrigo Heredia Matarazzo	Subdirector A. Bursátil / Metales – Minería	55 56251515 x 1515	rheredia@vepormas.com
Laura Alejandra Rivas Sánchez	Proyectos y Procesos Bursátiles	55 56251514 x 1514	lrivas@vepormas.com
Marco Medina Zaragoza	Analista / Vivienda / Infraestructura / Fibras	55 56251500 x 1453	mmedinaz@vepormas.com
Jose Maria Flores Barrera	Analista / Consumo Discrecional / GAP / Gps. Inds.	55 56251500 x 1451	jffloresb@vepormas.com
Gabriel Treviño Castillo	Analista / Alimentos / Bebidas	55 56251500 x 1709	gtrevino@vepormas.com
Juan Eduardo Hernández S.	Analista / Financiero / Telecomunicaciones	55 56251500 x 1530	jehernandezs@vepormas.com
Juan Jose Reséndiz Téllez	Análisis Técnico	55 56251511 x 1511	jresendiz@vepormas.com
Juan Antonio Mendiola Carmona	Analista Proyectos y Procesos Bursátiles y Mercado	55 56251508 x 1508	jmendiola@vepormas.com

ESTRATEGIA ECONOMICA

José Isaac Velasco Orozco	Economista Senior	55 56251500 x 1682	jvelasco@vepormas.com
Dolores Maria Ramón Correa	Economista Jr.	55 56251500 x 1546	dramon@vepormas.com
Mónica Pamela Díaz Loubet	Economista Jr.	55 56251500 x 1767	mpdiaz@vepormas.com
Mariana Paola Ramírez Montes	Economista Jr.	55 56251500 x 1725	mpramirez@vepormas.com

ADMINISTRACION DE PORTAFOLIOS

Mario Alberto Sánchez Bravo	Subdirector de Administración de Portafolios	55 56251513 x 1513	masanchez@vepormas.com
Ana Gabriela Ledesma Valdez	Gestión de Portafolios	55 56251526 x 1526	gledesma@vepormas.com
Ramón Hernández Vargas	Sociedades de Inversión	55 56251536 x 1536	rhernandez@vepormas.com
Juan Carlos Fernández Hernández	Sociedades de Inversión	55 56251545 x 1545	jfernandez@vepormas.com
Heidi Reyes Velázquez	Promoción de Activos	55 56251534 x 1534	hreyes@vepormas.com