



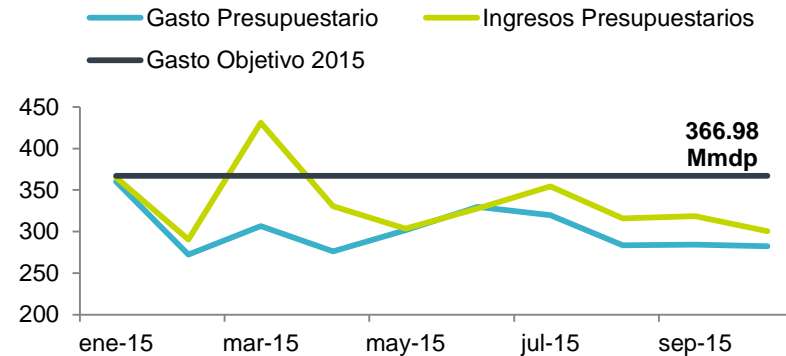
# ¡Econotris!

# BX+

## BALANCE MX: CERCA DEL OBJETIVO 2015

- **NOTICIA:** El saldo del balance público a octubre 2015 alcanzó un déficit de 490.5 Mmdp. Los ingresos presupuestarios se contrajeron 5.74%, mientras que el gasto neto cayó en 3.13%.
- **RELEVANTE:** El gasto programable destinado a IFETEL, así como los recursos destinados a la CNH contribuyeron a la cifra durante el mes de referencia.
- **IMPLICACIÓN:** El gobierno persiste en un rango de acentuación del déficit acorde con el objetivo del 3.0% del PIB.

### Gastos e Ingresos Presupuestarios (Mmdp)



Fuente: GFBX+/ INEGI/BANXICO

### INGRESOS PRESUPUESTARIOS CONTINUAN AFECTADOS POR PETRÓLEO

La Secretaría de Hacienda y Crédito Público (SHCP) dio a conocer el saldo de su balance público al mes de octubre de 2015. A tan sólo dos lecturas de concluir el año, la contabilidad gubernamental registra un déficit por 490.5 miles de millones de pesos (Mmdp). Por su parte, el balance presupuestario, que contempla la diferencia entre los ingresos –estipulados en la Ley de Ingresos (LIF2015) y el gasto neto total, alcanzó un déficit por 504.3 Mmdp.

Durante el mes referido, los ingresos presupuestarios fueron de 300.39 Mmdp, 5.74% menos que los registrados durante septiembre. La constante caída en los ingresos petroleros, misma que en el mes referido fue de 14.37%, continúan afectando las entradas de efectivo del gobierno federal. Sin embargo, en esta ocasión, los ingresos tributarios también sufrieron atenuaciones, destacando el rubro concerniente a la recaudación de IVA que se contrajo en 10.16% respecto a septiembre.

### GASTO EN IFETEL Y CNH ACENTÚAN DÉFICIT DURANTE OCTUBRE

En una arista contraria, el gasto neto total fue de 343.54 Mmdp, una contracción de 3.13% respecto a septiembre. Dentro de su componente de gasto presupuestario, destaca el destinado al Instituto Federal de Telecomunicaciones (IFETEL), mismo que tuvo un crecimiento de 48.69% en relación al mes previo. El incremento de recursos destinados a IFETEL corre en consonancia a la entrega de televisiones que se llevó a cabo ante el cese de las emisiones analógicas de los operadores de televisión.

Los recursos destinados a la Comisión Nacional de Hidrocarburos (CNH) también destacan por su fuerte incremento de 321.11%. Si bien la variación suena exacerbada, la celebración de la Fase 2 de la Ronda 1 durante el mes evaluado explica en fuerte medida la salida de recursos.

Cabe mencionar, que acorde con el Presupuesto de Egresos de la Federación 2015 (PEF2015), el gasto presupuestario está estipulado en 366.98 Mmdp, es decir, tan sólo 65.30 Mmdp más de lo que se ha gastado hasta octubre. Un gasto promedio de 32.69 Mmdp durante los meses restantes de 2015 es poco probable, por lo que esperamos un mayor incremento del gasto no programable.

VAR. QUE AFECTA	ACTUAL	2015E
TIPO DE CAMBIO	16.55	16.10
INFLACIÓN	2.47	2.90
TASA DE REFERENCIA	3.00	3.25
PIB	2.20	2.20
TASA DE 10 AÑOS	6.05	6.50

Pamela Díaz Loubet  
mpdiaz@vepormas.com  
56251500 Ext. 1767

Noviembre 30, 2015

@AyEVeporMas



CATEGORÍA  
ECONÓMICO



TIEMPO ESTIMADO DE  
LECTURA: ¡Un TRIS!



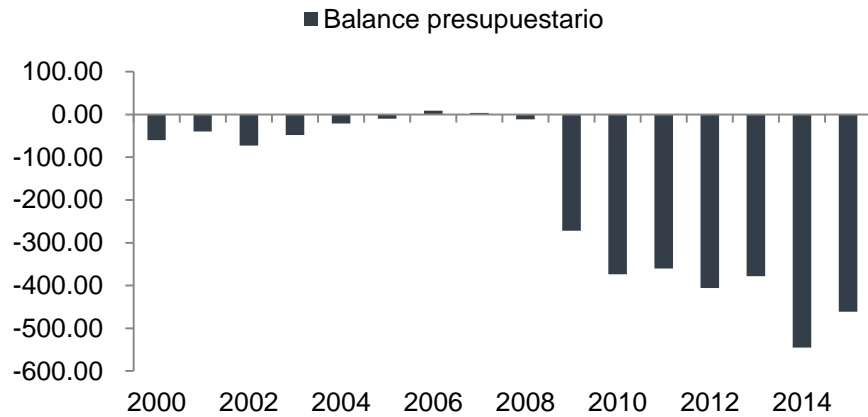
OBJETIVO DEL REPORTE  
Comentario breve y oportuno  
de un evento sucedido en los  
últimos minutos.

### OBJETIVO DÉFICITARIO COMPLICA PANORAMA PARA LOS ÚLTIMOS DOS MESES DE 2015

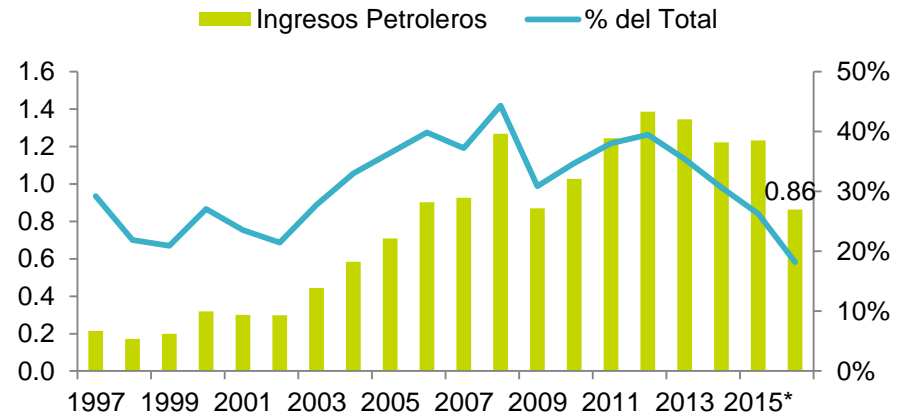
Acorde con la trayectoria decreciente del déficit público hacia 2017, el ejercicio fiscal 2015 deberá llegar a una meta en el balance presupuestario correspondiente a 1.0% del PIB (3.0% tomando en consideración la inversión en PEMEX y empresas subsidiarias). Considerando el crecimiento estimado promedio del rango que la SHCP contempla para el producto mexicano en el año referido (2.0-2.8%), el déficit presupuestario actual se encuentra cerca de los 563.99 Mmdp (aproximados) que corresponderían con el objetivo de gobierno. Ello implica una diferencia de 59.68 Mmdp respecto a la cantidad actual.

Si observamos el comportamiento del déficit en el transcurso de 2015, éste se ha ubicado en promedio en 50.43 Mmdp cada mes, cifra superior que los 29.84 Mmdp que noviembre y diciembre del año actual tendrían como límite superior en aras de cumplir el objetivo de 1.0%. Ello nos lleva a concluir, que será probable observar una pérdida de dinamismo importante en el gasto público de los meses que restan del año, misma que se verá acentuada ante la caída, mayor de lo prevista, en los ingresos del sector público.

**Balance Presupuestario Acumulado (Mmdd)**



**Ingresos Petroleros (Mmdp)**



Fuente: GFBX+/ SHCP

## ¿POR QUÉ LABORATORIO?

Por qué nos percibimos y actuamos no únicamente como un área de análisis

El laboratorio es un lugar dotado de los medios necesarios para realizar **investigaciones, prácticas y trabajos** de carácter científico, tecnológico o técnico; está equipado de instrumentos de medida o equipos para dichos fines y prácticas diversas. Se realizan pruebas hasta obtener resultados satisfactorios para el usuario.

**También puede ser un aula o dependencia de cualquier centro docente.**

Su importancia en cualquier especialidad radica en el hecho de que las **condiciones ambientales están controladas y normalizadas** de modo que:

1. **Se puede asegurar que no se producen influencias extrañas (independencia) que alteren el resultado del experimento o medición: *control*.**
2. **Se garantiza que el experimento o medición es repetible, es decir, cualquier otro laboratorio podría repetir el proceso y obtener el mismo resultado: *normalización (metodología y proceso)*.**

REVELACIÓN DE INFORMACIÓN DE REPORTES DE ANÁLISIS DE **CASA DE BOLSA VE POR MÁS, S.A. DE C.V., GRUPO FINANCIERO VE POR MÁS**, destinado a los clientes de CONFORME AL ARTÍCULO 50 DE LAS Disposiciones de carácter general aplicables a las casas de bolsa e instituciones de crédito en materia de servicios de inversión (las "Disposiciones").

Carlos Ponce Bustos, Rodrigo Heredia Matarazzo, Laura Alejandra Rivas Sánchez, Marco Medina Zaragoza, José María Flores Barrera, Gabriel Treviño Castillo Juan Eduardo Hernández S. Juan José Reséndiz Téllez, Juan Antonio Mendiola Carmona, José Isaac Velasco, Dolores María Ramón Correa, Mónica Pamela Díaz Loubet, Mariana Paola Ramírez Montes, Maricela Martínez Alvarez, Analistas responsables de la elaboración de este Reporte están disponibles en, [www.vepormas.com.mx](http://www.vepormas.com.mx), el cual refleja exclusivamente el punto de vista de los Analistas quienes únicamente han recibido remuneraciones por parte de BX+ por los servicios prestados en beneficio de la clientela de BX+. La remuneración variable o extraordinaria que han percibido está determinada en función de la rentabilidad de Grupo Financiero BX+ y el desempeño individual de cada Analista.

El presente documento fue preparado para (uso interno/uso personalizado) como parte de los servicios asesorados y de Análisis con los que se da seguimiento a esta Emisora, bajo ningún motivo podrá considerarse como una opinión objetiva sobre la Emisora ni tampoco como una recomendación generalizada, por lo que su reproducción o reenvío a un tercero que no pueda acreditar su recepción directamente por parte de Casa de Bolsa Ve Por Más, S.A. de C.V. libera a ésta de cualquier responsabilidad derivada de su utilización para toma de decisiones de inversión.

Las Empresas de Grupo Financiero Ve por Más no mantienen inversiones arriba del 1% del valor de su portafolio de inversión al cierre de los últimos tres meses, en instrumentos objeto de las recomendaciones. Los analistas que cubren las emisoras recomendadas es posible que mantengan en su portafolio de inversión, la emisora recomendada. Conservando la posición un plazo de por lo menos 3 meses. Ningún Consejero, Director General o Directivo de las Empresas de Grupo Financiero, fungen con algún cargo en las emisoras que son objeto de las recomendaciones.

Casa de Bolsa Ve por Más, S.A. de C.V. y Banco ve por Más, S.A., Institución de Banca Múltiple, brindan servicios de inversión asesorados y no asesorados a sus clientes personas físicas y corporativos en México y en el extranjero. Es posible que a través de su área de Finanzas Corporativas, Cuentas Especiales, Administración de Portafolios u otras le preste o en el futuro le llegue a prestar algún servicio a las sociedades Emisoras que sean objeto de nuestros reportes. En estos supuestos las entidades que conforman Grupo Financiero Ve Por Más reciben contraprestaciones por parte de dichas sociedades por sus servicios antes referidos. La información contenida en el presente reporte ha sido obtenida de fuentes que consideramos fidedignas, aún en el caso de estimaciones, pero no es posible realizar manifestación alguna sobre su precisión o integridad. La información y en su caso las estimaciones formuladas, son vigentes a la fecha de su emisión, están sujetas a modificaciones que en su caso y en cumplimiento a la normatividad vigente señalarán su antecedente inmediato que implique un cambio. Las entidades que conforman Grupo Financiero Ve por Más, no se comprometen, salvo lo dispuesto en las "Disposiciones" en términos de serializar los reportes, a realizar compulsas o versiones actualizadas respecto del contenido de este documento.

Toda vez que este documento se formula como una recomendación generalizada o personalizada para los destinatarios específicamente señalados en el documento, no podrá ser reproducido, citado, divulgado, utilizado, ni reproducido parcial o totalmente aún con fines académicos o de medios de comunicación, sin previa autorización escrita por parte de alguna entidad de las que conforman Grupo Financiero Ve por Más.

### CATEGORÍAS Y CRITERIOS DE OPINIÓN

CATEGORÍA CRITERIO	CARACTERÍSTICAS	CONDICION EN ESTRATEGIA	DIFERENCIA VS. RENDIMIENTO IPyC
<b>FAVORITA</b>	Emisora que cumple nuestros dos requisitos básicos: <b>1) Ser una empresa extraordinaria; 2) Una valuación atractiva.</b> Los 6 elementos que analizamos para identificar una empresa extraordinaria son: Crecimiento, Rentabilidad, Sector, Estructura Financiera, Política de Dividendos, y Administración. Una valuación atractiva sucede cuando rendimiento potencial del Precio Objetivo es superior al estimado para el IPyC.	Forma parte de nuestro portafolio de estrategia	Mayor a 5.00 pp
<b>¡ATENCIÓN!</b>	Emisora que está muy cerca de cumplir nuestros dos requisitos básicos: <b>1) Ser una empresa extraordinaria; 2) Una valuación atractiva.</b> Los 6 elementos que analizamos para identificar una empresa extraordinaria son: Crecimiento, Rentabilidad, Sector, Estructura Financiera, Política de Dividendos, y Administración. Una valuación atractiva sucede cuando rendimiento potencial del Precio Objetivo es superior al estimado para el IPyC.	Puede o no formar parte de nuestro portafolio de estrategia	En un rango igual o menor a 5.00 pp
<b>NO POR AHORA</b>	Emisora que por ahora No cumple nuestros dos requisitos básicos: <b>1) Ser una empresa extraordinaria; 2) Una valuación atractiva. Los 6 elementos que analizamos para identificar una empresa extraordinaria son: Crecimiento, Rentabilidad, Sector, Estructura Financiera, Política de Dividendos, y Administración. Una valuación atractiva sucede cuando rendimiento potencial del Precio Objetivo es superior al estimado para el IPyC.</b>	No forma parte de nuestro portafolio de estrategia	Menor a 5.00 pp

**GRUPO FINANCIERO VE POR MÁS, S.A. de C.V.**
**DIRECCIÓN**

Tomas Christian Ehrenberg Aldford	Director General de Grupo Financiero	55 11021800 x 1807	<a href="mailto:tehrenberg@vepormas.com">tehrenberg@vepormas.com</a>
Maria del Carmen Bea Suarez Cue	Director General Banco	55 11021800 x 1950	<a href="mailto:msuarez@vepormas.com">msuarez@vepormas.com</a>
Alejandro Finkler Kudler	Director General Casa de Bolsa	55 56251500 x 1523	<a href="mailto:afinkler@vepormas.com">afinkler@vepormas.com</a>
Carlos Ponce Bustos	DGA Análisis y Estrategia	55 56251537 x 1537	<a href="mailto:cponce@vepormas.com">cponce@vepormas.com</a>
Alfredo Rabell Mañón	DGA Desarrollo Comercial	55 11021800 x 1876	<a href="mailto:arabell@vepormas.com">arabell@vepormas.com</a>
Javier Domenech Macias	Director de Tesorería y Mercados	55 56251500 x 1615	<a href="mailto:jdomech@vepormas.com">jdomech@vepormas.com</a>
Francisco Javier Gutiérrez Escoto	Director de Región	55 11021800 x 1910	<a href="mailto:fgutierrez@vepormas.com">fgutierrez@vepormas.com</a>
Enrique Fernando Espinosa Teja	Director de Banca Corporativa	55 11021800 x 1854	<a href="mailto:eespinosa@vepormas.com">eespinosa@vepormas.com</a>
Manuel Antonio Ardines Pérez	Director de Promoción Bursátil	55 56251500 x 9109	<a href="mailto:mardines@vepormas.com">mardines@vepormas.com</a>
Lidia Gonzalez Leal	Director Patrimonial Monterrey	81 83180300 x 7314	<a href="mailto:ligonzalez@vepormas.com">ligonzalez@vepormas.com</a>
Ingrid Monserrat Calderón Álvarez	Asistente Dirección de Análisis y Estrategia	55 56251500 x 1541	<a href="mailto:icalderon@vepormas.com">icalderon@vepormas.com</a>

**ANÁLISIS BURSÁTIL**

Rodrigo Heredia Matarazzo	Subdirector A. Bursátil / Metales – Minería	55 56251500 x 1515	<a href="mailto:rheredia@vepormas.com">rheredia@vepormas.com</a>
Laura Alejandra Rivas Sánchez	Proyectos y Procesos Bursátiles	55 56251500 x 1514	<a href="mailto:lrivas@vepormas.com">lrivas@vepormas.com</a>
Marco Medina Zaragoza	Analista / Vivienda / Infraestructura / Fibras	55 56251500 x 1453	<a href="mailto:mmedinaz@vepormas.com">mmedinaz@vepormas.com</a>
Jose Maria Flores Barrera	Analista / Consumo Discrecional / GAP / Gps. Inds.	55 56251500 x 1451	<a href="mailto:jfloresb@vepormas.com">jfloresb@vepormas.com</a>
Gabriel Treviño Castillo	Analista / Alimentos / Bebidas	55 56251500 x 1709	<a href="mailto:gtrevino@vepormas.com">gtrevino@vepormas.com</a>
Juan Eduardo Hernández S.	Analista / Financiero / Telecomunicaciones	55 56251500 x 1530	<a href="mailto:jehernandezs@vepormas.com">jehernandezs@vepormas.com</a>
Juan Jose Reséndiz Téllez	Análisis Técnico	55 56251500 x 1511	<a href="mailto:jresendiz@vepormas.com">jresendiz@vepormas.com</a>
Juan Antonio Mendiola Carmona	Analista Proyectos y Procesos Bursátiles y Mercado	55 56251500 x 1508	<a href="mailto:jmendiola@vepormas.com">jmendiola@vepormas.com</a>
Maricela Martínez Alvarez	Editor	55 56251500 x 1529	<a href="mailto:mmartineza@vepormas.com">mmartineza@vepormas.com</a>

**ESTRATEGIA ECONOMICA**

José Isaac Velasco Orozco	Economista Senior	55 56251500 x 1682	<a href="mailto:jvelasco@vepormas.com">jvelasco@vepormas.com</a>
Dolores Maria Ramón Correa	Economista Jr.	55 56251500 x 1546	<a href="mailto:dramon@vepormas.com">dramon@vepormas.com</a>
Mónica Pamela Díaz Loubet	Economista Jr.	55 56251500 x 1767	<a href="mailto:mpdiaz@vepormas.com">mpdiaz@vepormas.com</a>
Mariana Paola Ramírez Montes	Economista Jr.	55 56251500 x 1725	<a href="mailto:mpramirez@vepormas.com">mpramirez@vepormas.com</a>

**ADMINISTRACION DE PORTAFOLIOS**

Mario Alberto Sánchez Bravo	Subdirector de Administración de Portafolios	55 56251513 x 1513	<a href="mailto:masanchez@vepormas.com">masanchez@vepormas.com</a>
Ana Gabriela Ledesma Valdez	Gestión de Portafolios	55 56251526 x 1526	<a href="mailto:glledesma@vepormas.com">glledesma@vepormas.com</a>
Ramón Hernández Vargas	Sociedades de Inversión	55 56251536 x 1536	<a href="mailto:rhernandez@vepormas.com">rhernandez@vepormas.com</a>
Juan Carlos Fernández Hernández	Sociedades de Inversión	55 56251545 x 1545	<a href="mailto:jfernandez@vepormas.com">jfernandez@vepormas.com</a>
Heidi Reyes Velázquez	Promoción de Activos	55 56251534 x 1534	<a href="mailto:hreyes@vepormas.com">hreyes@vepormas.com</a>