



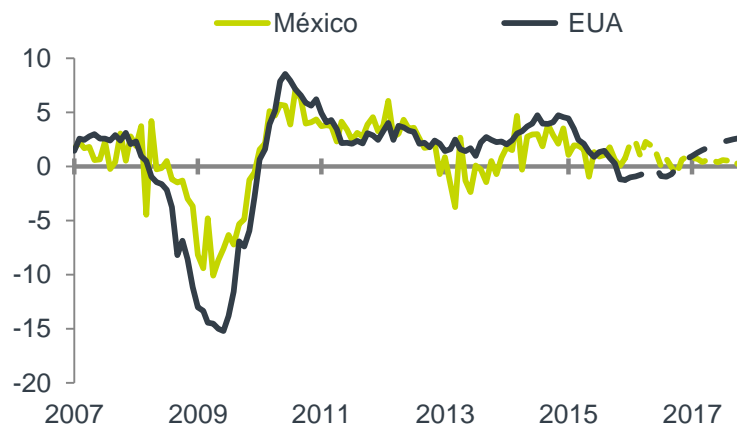
¡Econotris!

BX+

¿AMENAZA LA INDUSTRIA DE EUA?

- **NOTICIA:** En EUA, la producción industrial de diciembre registró una contracción de -0.4%. El dato previo se revisó a la baja (-0.9% vs. -0.6%).
- **RELEVANTE:** En diciembre, el comportamiento de la industria obedece a la contracción en minería, misma que se sitúa como la más alta del año.
- **IMPLICACIÓN:** Aumentan los riesgos para el crecimiento de México en 2016 derivado de que la debilidad de la industria de EUA amenaza las manufacturas de exportación mexicanas.
- **MERCADOS:** Los mercados presentaron reacciones negativas, al agudizarse el panorama negativo para la industria.

Producción Industrial (Var. % Anual)



Fuente: GFBX+/ Bloomberg / EIA.

LA PRODUCCIÓN INDUSTRIAL SE CONTRAE NUEVAMENTE

La Reserva Federal anunció que la producción industrial de diciembre registró una contracción de 0.4% respecto al mes anterior y bajo comparación anual, ésta volvió a tocar su nivel más bajo desde diciembre de 2009 (-1.8%). La lectura se ubica como la octava contracción del año y con caídas por tercera ocasión consecutiva. Lo anterior obedece a lo siguiente:

- El **sector manufacturero** (73.5% del total) presentó una variación positiva de 0.7%, por debajo del crecimiento promedio del año (2.2%). La explicación de lo anterior es que los productos petroleros y automotrices, químicos y maquinaria -mismos que en conjunto representan 39.3% de la producción total- presentan desempeño negativo. Destaca el caso de **productos automotrices** ya que éstos registraron el crecimiento más bajo desde julio de 2013.
- La **minería** (9.4% del total) registró una lectura más baja que en la crisis financiera de 2008, ya que dicho componente se encuentra afectado por la sobreoferta del sector petrolero. La nueva política de eliminar el límite a las exportaciones de crudo en EUA, podría ser benéfica para colocar la oferta que no ha podido venderse internamente. Sin embargo, dada la debilidad en el consumo por el *commodity* a nivel internacional, existen riesgos para el sector.
- Los **utilities**¹ (10.3% del total) mostraron la segunda contracción más grande del año derivado de una caída en energía eléctrica. El invierno de 2015 fue uno de los más cálidos, situación que explica el menor consumo por electricidad.

¹ Generación, transmisión y distribución de electricidad, entre otros.

MÉXICO		
VAR. QUE AFECTA	ACTUAL	2016E
TIPO DE CAMBIO	18.10	17.60
INFLACIÓN	2.21	3.30
TASA DE REFERENCIA	3.25	3.75
PIB	2.60	2.60
TASA DE 10 AÑOS	6.14	6.60

Mariana Ramírez
 mpramirez@vepormas.com
 56251500 Ext. 1725

Enero 15, 2016

@AyEveporMas



CATEGORÍA
ECONÓMICO



TIEMPO ESTIMADO DE
LECTURA: ¡Un TRIS!



OBJETIVO DEL REPORTE
Comentario breve y oportuno
de un evento sucedido en los
últimos minutos.

INDUSTRIA DE EUA AMENAZA MANUFACTURAS MEXICANAS

Diversos factores explican el comportamiento de la producción industrial, entre ellos se encuentran:

- I. Debilidad económica de los principales consumidores de EUA que ocasiona una menor demanda de productos finales e insumos provenientes de la primera economía del mundo (Canadá con 18.6%, México 15.7%, China con 7.9% y Japón 4.2% del total). Incluso, Canadá y Japón se encuentran en recesión económica, mientras que China terminará el año con el crecimiento económico más bajo de los últimos 25 años.
- II. Revisión a la baja de los pronósticos de crecimiento económico de los demandantes relevantes de productos de EUA. Reflejo de que se mantiene la desaceleración de éstos y por ende, el ritmo de la industria estadounidense.
- III. La apreciación del dólar encarece los bienes producidos en la primera economía del mundo y merma sus exportaciones; razón por la cual la producción industrial presenta una trayectoria descendente.

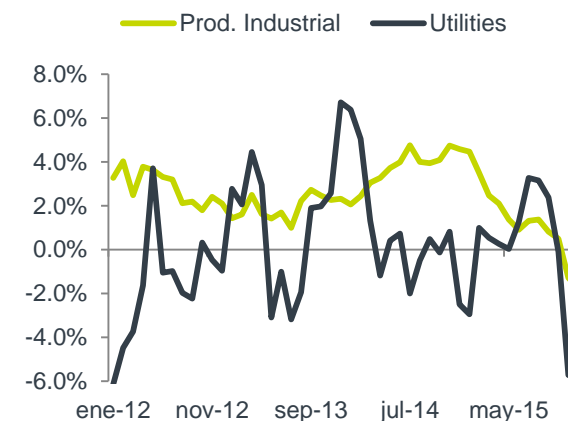
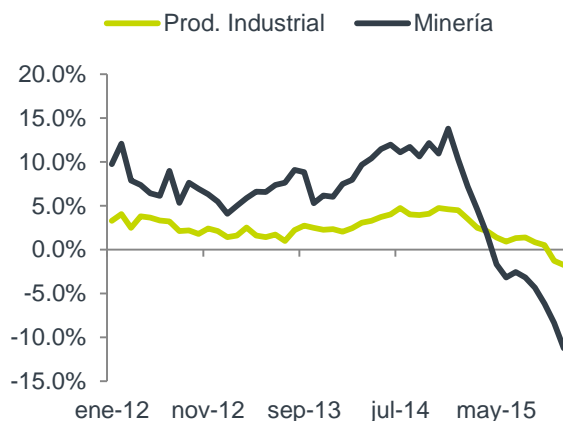
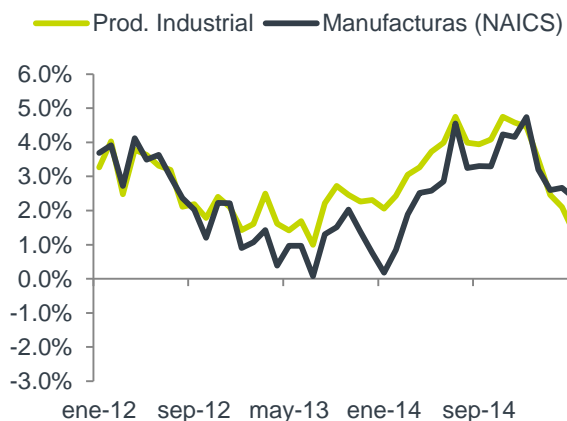
Las repercusiones de lo anterior en **México** serán mediante una afectación en las manufacturas de exportación mexicanas, mismas que son utilizadas como insumos para la producción en el vecino del norte. Ello principalmente se encuentra sustentado bajo el supuesto de que los factores enlistados con anterioridad se mantendrán en presentes este año. Derivado de que México es una economía dependiente de las exportaciones, la debilidad en la demanda proveniente del exterior aumenta los riesgos para el crecimiento económico en 2016.

TABLA RESUMEN

Indicador	a/a%	m/m%
Producción Industrial	-1.8%	-0.4%
Manufactura	0.7%	-0.1%
Minería	-11.2%	-0.8%
Utilities	-6.9%	-1.5%

Fuente: GFBX+ / Fed.

PRODUCCIÓN INDUSTRIAL (VAR. % ANUAL)



NAICS: Sistema de Clasificación Industrial de América del Norte. Fuente: GFBX+ / Reserva Federal de EUA.

MERCADOS CON REACCIONES NEGATIVAS

El dato de la producción industrial en diciembre ocasionó que, después de conocerse la noticia, los mercados reaccionaran de la siguiente manera:

- **Mercado de Bonos:** el rendimiento de los bonos del tesoro de 10 años presentó una variación negativa de 0.8 puntos base, al pasar de una tasa de 2.02% a una de 2.00%. Esto derivado de que la lectura del dato fue negativa, al registrar contracciones por tercer mes consecutivo bajo.
- **Mercado Accionario:** los futuros del Índice S&P 500 registraron un retroceso de 0.5%, misma magnitud para el Dow Jones. Lo anterior derivado de que la industria ha mostrado las consecuencias de las apreciación del dólar.
- **Mercado de Divisas:** el índice DXY (que mide la fortaleza del dólar frente a otras monedas) presentó una depreciación marginal de 0.11%. Al igual que en el mercado accionario, la reacción se vio influida por el débil panorama de la industria de la primera economía del mundo.

¿POR QUÉ LABORATORIO?

Porque nos percibimos y actuamos no únicamente como un área de análisis. El laboratorio es un lugar dotado de los medios necesarios para realizar **investigaciones, prácticas y trabajos** de carácter científico, tecnológico o técnico; está equipado de instrumentos de medida o equipos para dichos fines y prácticas diversas. Se realizan pruebas hasta obtener resultados satisfactorios para el usuario.

También puede ser un aula o dependencia de cualquier centro docente.

Su importancia en cualquier especialidad radica en el hecho de que las **condiciones ambientales están controladas y normalizadas** de modo que:

1. **Se puede asegurar que no se producen influencias extrañas (independencia) que alteren el resultado del experimento o medición: control.**
2. **Se garantiza que el experimento o medición es repetible, es decir, cualquier otro laboratorio podría repetir el proceso y obtener el mismo resultado: normalización (metodología y proceso).**

REVELACIÓN DE INFORMACIÓN DE REPORTES DE ANÁLISIS DE **CASA DE BOLSA VE POR MÁS, S.A. DE C.V., GRUPO FINANCIERO VE POR MÁS**, destinado a los clientes de CONFORME AL ARTÍCULO 50 DE LAS Disposiciones de carácter general aplicables a las casas de bolsa e instituciones de crédito en materia de servicios de inversión (las "Disposiciones").

Carlos Ponce Bustos, Rodrigo Heredia Matarazzo, Laura Alejandra Rivas Sánchez, Marco Medina Zaragoza, José María Flores Barrera, Aldo Iván Hernández Puente, Juan Eduardo Hernández S. Juan José Reséndiz Téllez, Juan Antonio Mendiola Carmona, José Isaac Velasco, Dolores María Ramón Correa, Mónica Pamela Díaz Loubet, Mariana Paola Ramírez Montes y Maricela Martínez Álvarez, Analistas responsables de la elaboración de este Reporte están disponibles en, www.vepormas.com.mx, el cual refleja exclusivamente el punto de vista de los Analistas quienes únicamente han recibido remuneraciones por parte de BX+ por los servicios prestados en beneficio de la clientela de BX+. La remuneración variable o extraordinaria que han percibido está determinada en función de la rentabilidad de Grupo Financiero BX+ y el desempeño individual de cada Analista.

El presente documento fue preparado para (uso interno/uso personalizado) como parte de los servicios asesorados y de Análisis con los que se da seguimiento a esta Emisora, bajo ningún motivo podrá considerarse como una opinión objetiva sobre la Emisora ni tampoco como una recomendación generalizada, por lo que su reproducción o reenvío a un tercero que no pueda acreditar su recepción directamente por parte de Casa de Bolsa Ve Por Más, S.A. de C.V. libera a ésta de cualquier responsabilidad derivada de su utilización para toma de decisiones de inversión.

Las Empresas de Grupo Financiero Ve por Más no mantienen inversiones arriba del 1% del valor de su portafolio de inversión al cierre de los últimos tres meses, en instrumentos objeto de las recomendaciones. Los analistas que cubren las emisoras recomendadas es posible que mantengan en su portafolio de inversión, la emisora recomendada. Conservando la posición un plazo de por lo menos 3 meses. Ningún Consejero, Director General o Directivo de las Empresas de Grupo Financiero, fungen con algún cargo en las emisoras que son objeto de las recomendaciones.

Casa de Bolsa Ve por Más, S.A. de C.V. y Banco ve por Más, S.A., Institución de Banca Múltiple, brindan servicios de inversión asesorados y no asesorados a sus clientes personas físicas y corporativos en México y en el extranjero. Es posible que a través de su área de Finanzas Corporativas, Cuentas Especiales, Administración de Portafolios u otras le preste o en el futuro le llegue a prestar algún servicio a las sociedades Emisoras que sean objeto de nuestros reportes. En estos supuestos las entidades que conforman Grupo Financiero Ve Por Más reciben contraprestaciones por parte de dichas sociedades por sus servicios antes referidos. La información contenida en el presente reporte ha sido obtenida de fuentes que consideramos fidedignas, aún en el caso de estimaciones, pero no es posible realizar manifestación alguna sobre su precisión o integridad. La información y en su caso las estimaciones formuladas, son vigentes a la fecha de su emisión, están sujetas a modificaciones que en su caso y en cumplimiento a la normatividad vigente señalarán su antecedente inmediato que implique un cambio. Las entidades que conforman Grupo Financiero Ve por Más, no se comprometen, salvo lo dispuesto en las "Disposiciones" en términos de serializar los reportes, a realizar compulsas o versiones actualizadas respecto del contenido de este documento.

Toda vez que este documento se formula como una recomendación generalizada o personalizada para los destinatarios específicamente señalados en el documento, no podrá ser reproducido, citado, divulgado, utilizado, ni reproducido parcial o totalmente aún con fines académicos o de medios de comunicación, sin previa autorización escrita por parte de alguna entidad de las que conforman Grupo Financiero Ve por Más.

CATEGORÍAS Y CRITERIOS DE OPINIÓN

CATEGORÍA CRITERIO	CARACTERÍSTICAS	CONDICION EN ESTRATEGIA	DIFERENCIA VS. RENDIMIENTO IPyC
FAVORITA	Emisora que cumple nuestros dos requisitos básicos: 1) Ser una empresa extraordinaria; 2) Una valuación atractiva. Los 6 elementos que analizamos para identificar una empresa extraordinaria son: Crecimiento, Rentabilidad, Sector, Estructura Financiera, Política de Dividendos, y Administración. Una valuación atractiva sucede cuando rendimiento potencial del Precio Objetivo es superior al estimado para el IPyC.	Forma parte de nuestro portafolio de estrategia	Mayor a 5.00 pp
¡ATENCIÓN!	Emisora que está muy cerca de cumplir nuestros dos requisitos básicos: 1) Ser una empresa extraordinaria; 2) Una valuación atractiva. Los 6 elementos que analizamos para identificar una empresa extraordinaria son: Crecimiento, Rentabilidad, Sector, Estructura Financiera, Política de Dividendos, y Administración. Una valuación atractiva sucede cuando rendimiento potencial del Precio Objetivo es superior al estimado para el IPyC.	Puede o no formar parte de nuestro portafolio de estrategia	En un rango igual o menor a 5.00 pp
NO POR AHORA	Emisora que por ahora No cumple nuestros dos requisitos básicos: 1) Ser una empresa extraordinaria; 2) Una valuación atractiva. Los 6 elementos que analizamos para identificar una empresa extraordinaria son: Crecimiento, Rentabilidad, Sector, Estructura Financiera, Política de Dividendos, y Administración. Una valuación atractiva sucede cuando rendimiento potencial del Precio Objetivo es superior al estimado para el IPyC.	No forma parte de nuestro portafolio de estrategia	Menor a 5.00 pp

GRUPO FINANCIERO VE POR MÁS, S.A. de C.V.

DIRECCIÓN

Tomas Christian Ehrenberg Aldford	Director General de Grupo Financiero	55 11021800 x 1807	tehrenberg@vepormas.com
María del Carmen Bea Suarez Cue	Director General Banco	55 11021800 x 1950	msuarez@vepormas.com
Alejandro Finkler Kudler	Director General Casa de Bolsa	55 56251500 x 1523	afinkler@vepormas.com
Carlos Ponce Bustos	DGA Análisis y Estrategia	55 56251500 x 1537	cponce@vepormas.com
Alfredo Rabell Mañón	DGA Desarrollo Comercial	55 11021800 x 1876	arabell@vepormas.com
Javier Domenech Macias	Director de Tesorería y Mercados	55 56251500 x 1615	jdomenech@vepormas.com
Francisco Javier Gutiérrez Escoto	Director de Región	55 11021800 x 1910	fgutierrez@vepormas.com
Enrique Fernando Espinosa Teja	Director de Banca Corporativa	55 11021800 x 1854	eespinosa@vepormas.com
Manuel Antonio Ardines Pérez	Director de Promoción Bursátil	55 56251500 x 9109	mardines@vepormas.com
Lidia Gonzalez Leal	Director Patrimonial Monterrey	81 83180300 x 7314	ligonzalez@vepormas.com
Ingrid Monserrat Calderón Álvarez	Asistente Dirección de Análisis y Estrategia	55 56251500 x 1541	icalderon@vepormas.com

ANÁLISIS BURSÁTIL

Rodrigo Heredia Matarazzo	Subdirector A. Bursátil / Metales – Minería	55 56251500 x 1515	rheredia@vepormas.com
Laura Alejandra Rivas Sánchez	Proyectos y Procesos Bursátiles	55 56251500 x 1514	lrivas@vepormas.com
Marco Medina Zaragoza	Analista / Vivienda / Infraestructura / Fibras	55 56251500 x 1453	mmedinaz@vepormas.com
Jose María Flores Barrera	Analista / Consumo Discrecional / GAP / Gps. Inds.	55 56251500 x 1451	jfloresb@vepormas.com
Aldo Iván Hernández Puente	Analista / Alimentos / Bebidas	55 56251500 x 1771	aihernandez@vepormas.com
Juan Eduardo Hernández S.	Analista / Financiero / Telecomunicaciones	55 56251500 x 1530	jehernandezs@vepormas.com
Juan Jose Reséndiz Téllez	Análisis Técnico	55 56251500 x 1511	jresendiz@vepormas.com
Juan Antonio Mendiola Carmona	Analista Proyectos y Procesos Bursátiles y Mercado	55 56251500 x 1508	jmendiola@vepormas.com
Maricela Martínez Álvarez	Editor	55 56251500 x 1529	mmartineza@vepormas.com

ESTRATEGIA ECONÓMICA

José Isaac Velasco Orozco	Economista Senior	55 56251500 x 1682	jvelasco@vepormas.com
Dolores María Ramón Correa	Economista Jr.	55 56251500 x 1546	dramon@vepormas.com
Mónica Pamela Díaz Loubet	Economista Jr.	55 56251500 x 1767	mpdiaz@vepormas.com
Mariana Paola Ramírez Montes	Economista Jr.	55 56251500 x 1725	mpramirez@vepormas.com

ADMINISTRACIÓN DE PORTAFOLIOS

Mario Alberto Sánchez Bravo	Subdirector de Administración de Portafolios	55 56251500 x 1513	masanchez@vepormas.com
Ana Gabriela Ledesma Valdez	Gestión de Portafolios	55 56251500 x 1526	gledesma@vepormas.com
Ramón Hernández Vargas	Sociedades de Inversión	55 56251500 x 1536	rhernandez@vepormas.com
Juan Carlos Fernández Hernández	Sociedades de Inversión	55 56251500 x 1545	jfernandez@vepormas.com
Heidi Reyes Velázquez	Promoción de Activos	55 56251500 x 1534	hreyes@vepormas.com