



Elecciónmetro: EUA

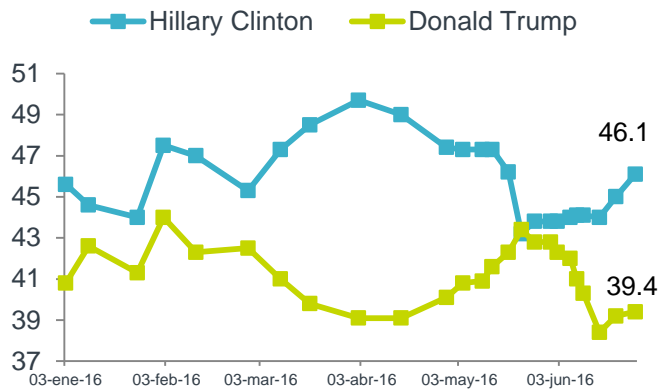
JUNIO 13-24

BX+

La presente nota brinda un seguimiento quincenal al proceso electoral en EUA. Se encuentra conformada por una sección que monitorea el comportamiento medio de las principales casas encuestadoras en EUA, así como por un segmento que enfatiza las probabilidades de victoria asociadas a cada candidato presidencial en casas de apuestas.

ENCUESTAS

Resultados Encuestas Elección General (%)



Fuente: GFBX+/ Real Clear Politics

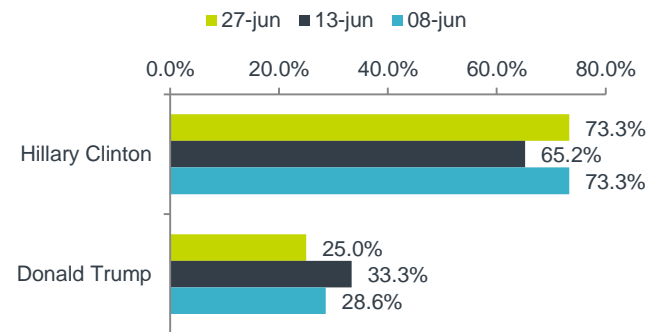
• **Hillary Clinton (HC) contra Donald Trump (DT).** La media de las encuestas electorales –publicada por *Real Clear Politics*– ha mostrado una apertura en la brecha que separa a Clinton y Trump. El sesgo se encuentra a favor de HC y la inflexión en los resultados se encontró fuertemente asociada a su posicionamiento en el tiroteo de Orlando (DT: Terrorismo, HC: Posesión de armas), así como sus declaraciones en torno a *Brexit*. Un alto porcentaje de encuestados, no tiene un voto definido (14.5%), por lo que, independientemente del resultado de la elección, la votación por los miembros del Colegio Electoral será cerrada. Una encuesta realizada por *Bloomberg*, muestra que ante una situación similar al tiroteo de Orlando, los encuestados se sentirían más respaldados bajo el mandato de DT, sin embargo, la brecha frente a Clinton es ampliamente acotada.

PRIMARIAS

El fin de la fase de votaciones primarias en EUA, arrojó como ganadores implícitos a Hillary Clinton – por parte del partido demócrata- y a Donald Trump –por parte del partido republicano- La primera, ostenta actualmente 2,774 delegados de los 2,383 necesarios para ganar. El segundo cuenta con 1,542 de los 1,237 requeridos para la nominación.

APUESTAS

Resultados Apuestas (Cuotas de Apuestas)



Fuente: GFBX+/ Oddschecker

Las cuotas de apuestas se leen: "Por cada B veces que ganes tienes A veces de perder" La probabilidad asociada a la victoria se obtiene: $B/(A+B)$
Consideremos que las apuestas deben tomarse sólo como una forma alternativa de prever los resultados electorales. Es una muestra sesgada y el proceso electoral de EUA no se da de forma directa como en México.

NOTICIAS RELEVANTES

- **Junio 24:** El referéndum que materializó la salida de Reino Unido (RU) de la Unión Europea (UE) trajo posicionamientos por parte de los candidatos. Donald Trump – a favor del *Brexit*- apuntó los riesgos de la migración masiva sobre la desintegración en Europa. Hillary Clinton lamentó el resultado del referéndum y señaló que la cooperación con Europa es más sólida con la UE integrada. En general, la situación acontecida en RU no dista mucho de la que se vive en EUA, donde observamos cómo un alto porcentaje de la población se mantiene a favor de políticas populistas- nacionalistas que podrían favorecer a D. Trump.
- **Junio 24:** Bernie Sanders (BS) declaró su apoyo a su rival demócrata H. Clinton. El senador de Vermont, confirmó su apoyo, elemento que podría favorecer la victoria de HC en estados como Oregon, Rhode Island y Vermont.
- **Junio 20:** El jefe de campaña de D. Trump, Corey Lewandowski, abandonó su cargo sin una razón específica. Su salida, pudo estar motivada por los conflictos internos de éste con el asesor Paul Manafort y podría favorecer a Trump para conseguir los votos de republicanos escépticos previos a la Convención del partido.

Pamela Díaz Loubet
mpdiaz@vepormas.com
56251500 Ext. 1767

Junio 27, 2016

@AyEVeporMas

Calendario Electoral EUA							
	7	8	18	20	21	25	28
Jun	Fin Elecciones Primarias						
Jul			Comité Republicano		Comité Demócrata		
Nov	Elecciones Generales						
Ene			Entrada en funciones				



CATEGORÍA
ECONÓMICO



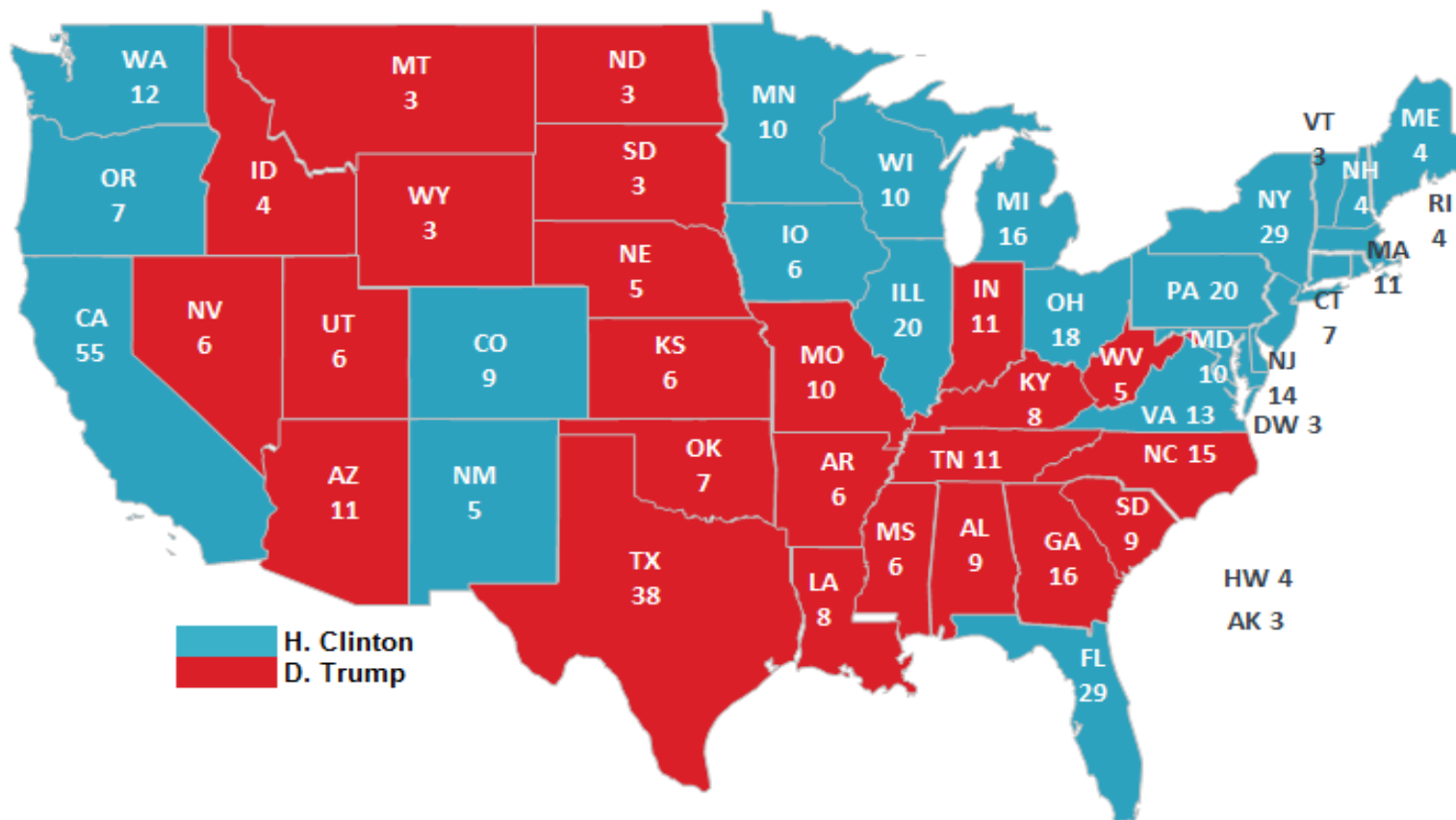
TIEMPO ESTIMADO DE
LECTURA: ¡Un TRIS!



OBJETIVO DEL REPORTE
Comentario breve y de
seguimiento del proceso
electoral de EUA.

MAPA ELECTORAL: NÚMERO DE ELECTORES POR ESTADO Y POSIBLE VENCEDOR

Electores por Estado y Posibles Victorias en la Elección General



Fuente: GFBX+/Real Clear Politics/ Census Bureau/ Pew Research Center/ Gallup

Para un mayor análisis del mapa véase: [El Próximo Presidente de EUA](#)

¿POR QUÉ LABORATORIO?

Porque nos percibimos y actuamos no únicamente como un área de análisis.

El laboratorio es un lugar dotado de los medios necesarios para realizar **investigaciones, prácticas y trabajos** de carácter científico, tecnológico o técnico; está equipado de instrumentos de medida o equipos para dichos fines y prácticas diversas. Se realizan pruebas hasta obtener resultados satisfactorios para el usuario.

También puede ser un aula o dependencia de cualquier centro docente.

Su importancia en cualquier especialidad radica en el hecho de que las **condiciones ambientales están controladas y normalizadas** de modo que:

1. **Se puede asegurar que no se producen influencias extrañas (independencia) que alteren el resultado del experimento o medición: control.**
2. **Se garantiza que el experimento o medición es repetible, es decir, cualquier otro laboratorio podría repetir el proceso y obtener el mismo resultado: normalización (metodología y proceso).**

REVELACIÓN DE INFORMACIÓN DE REPORTES DE ANÁLISIS DE **CASA DE BOLSA VE POR MÁS, S.A. DE C.V., GRUPO FINANCIERO VE POR MÁS**, destinado a los clientes de CONFORME AL ARTÍCULO 50 DE LAS Disposiciones de carácter general aplicables a las casas de bolsa e instituciones de crédito en materia de servicios de inversión (las "Disposiciones").

Carlos Ponce Bustos, Rodrigo Heredia Matarazzo, Laura Alejandra Rivas Sánchez, Marco Medina Zaragoza, José María Flores Barrera, José Eduardo Coello Kunz, Juan Antonio Mendiola Carmona, Dolores María Ramón Correa, Mónica Pamela Díaz Loubet, Mariana Paola Ramírez Montes y Maricela Martínez Álvarez, Analistas responsables de la elaboración de este Reporte están disponibles en, www.veporamas.com.mx, el cual refleja exclusivamente el punto de vista de los Analistas quienes únicamente han recibido remuneraciones por parte de BX+ por los servicios prestados en beneficio de la clientela de BX+. La remuneración variable o extraordinaria que han percibido está determinada en función de la rentabilidad de Grupo Financiero BX+ y el desempeño individual de cada Analista.

El presente documento fue preparado para (uso interno/uso personalizado) como parte de los servicios asesorados y de Análisis con los que se da seguimiento a esta Emisora, bajo ningún motivo podrá considerarse como una opinión objetiva sobre la Emisora ni tampoco como una recomendación generalizada, por lo que su reproducción o reenvío a un tercero que no pueda acreditar su recepción directamente por parte de Casa de Bolsa Ve Por Más, S.A. de C.V. libera a ésta de cualquier responsabilidad derivada de su utilización para toma de decisiones de inversión.

Las Empresas de Grupo Financiero Ve por Más no mantienen inversiones arriba del 1% del valor de su portafolio de inversión al cierre de los últimos tres meses, en instrumentos objeto de las recomendaciones. Los analistas que cubren las emisoras recomendadas es posible que mantengan en su portafolio de inversión, la emisora recomendada. Conservando la posición un plazo de por lo menos 3 meses. Ningún Consejero, Director General o Directivo de las Empresas de Grupo Financiero, fungen con algún cargo en las emisoras que son objeto de las recomendaciones.

Casa de Bolsa Ve por Más, S.A. de C.V. y Banco ve por Más, S.A., Institución de Banca Múltiple, brindan servicios de inversión asesorados y no asesorados a sus clientes personas físicas y corporativos en México y en el extranjero. Es posible que a través de su área de Finanzas Corporativas, Cuentas Especiales, Administración de Portafolios u otras le preste o en el futuro le llegue a prestar algún servicio a las sociedades Emisoras que sean objeto de nuestros reportes. En estos supuestos las entidades que conforman Grupo Financiero Ve Por Más reciben contraprestaciones por parte de dichas sociedades por sus servicios antes referidos. La información contenida en el presente reporte ha sido obtenida de fuentes que consideramos fidedignas, aún en el caso de estimaciones, pero no es posible realizar manifestación alguna sobre su precisión o integridad. La información y en su caso las estimaciones formuladas, son vigentes a la fecha de su emisión, están sujetas a modificaciones que en su caso y en cumplimiento a la normatividad vigente señalarán su antecedente inmediato que implique un cambio. Las entidades que conforman Grupo Financiero Ve por Más, no se comprometen, salvo lo dispuesto en las "Disposiciones" en términos de serializar los reportes, a realizar compulsas o versiones actualizadas respecto del contenido de este documento.

Toda vez que este documento se formula como una recomendación generalizada o personalizada para los destinatarios específicamente señalados en el documento, no podrá ser reproducido, citado, divulgado, utilizado, ni reproducido parcial o totalmente aún con fines académicos o de medios de comunicación, sin previa autorización escrita por parte de alguna entidad de las que conforman Grupo Financiero Ve por Más.

CATEGORÍAS Y CRITERIOS DE OPINIÓN

CATEGORÍA CRITERIO	CARACTERÍSTICAS	CONDICION EN ESTRATEGIA	DIFERENCIA VS. RENDIMIENTO IPyC
FAVORITA	Emisora que cumple nuestros dos requisitos básicos: 1) Ser una empresa extraordinaria; 2) Una valuación atractiva. Los 6 elementos que analizamos para identificar una empresa extraordinaria son: Crecimiento, Rentabilidad, Sector, Estructura Financiera, Política de Dividendos, y Administración. Una valuación atractiva sucede cuando rendimiento potencial del Precio Objetivo es superior al estimado para el IPyC.	Forma parte de nuestro portafolio de estrategia	Mayor a 5.00 pp
¡ATENCIÓN!	Emisora que está muy cerca de cumplir nuestros dos requisitos básicos: 1) Ser una empresa extraordinaria; 2) Una valuación atractiva. Los 6 elementos que analizamos para identificar una empresa extraordinaria son: Crecimiento, Rentabilidad, Sector, Estructura Financiera, Política de Dividendos, y Administración. Una valuación atractiva sucede cuando rendimiento potencial del Precio Objetivo es superior al estimado para el IPyC.	Puede o no formar parte de nuestro portafolio de estrategia	En un rango igual o menor a 5.00 pp
NO POR AHORA	Emisora que por ahora No cumple nuestros dos requisitos básicos: 1) Ser una empresa extraordinaria; 2) Una valuación atractiva. Los 6 elementos que analizamos para identificar una empresa extraordinaria son: Crecimiento, Rentabilidad, Sector, Estructura Financiera, Política de Dividendos, y Administración. Una valuación atractiva sucede cuando rendimiento potencial del Precio Objetivo es superior al estimado para el IPyC.	No forma parte de nuestro portafolio de estrategia	Menor a 5.00 pp

GRUPO FINANCIERO VE POR MÁS, S.A. de C.V.
DIRECCIÓN

Tomas Christian Ehrenberg Aldford	Director General de Grupo Financiero	55 11021800 x 1807	tehrenberg@vepormas.com
María del Carmen Bea Suarez Cue	Director General Banco	55 11021800 x 1950	msuarez@vepormas.com
Alejandro Finkler Kudler	Director General Casa de Bolsa	55 56251500 x 1523	afinkler@vepormas.com
Carlos Ponce Bustos	DGA Análisis y Estrategia	55 56251500 x 1537	cponce@vepormas.com
Alfredo Rabell Mañón	DGA Desarrollo Comercial	55 11021800 x 1876	arabell@vepormas.com
Javier Domenech Macias	Director de Tesorería y Mercados	55 56251500 x 1616	jdomech@vepormas.com
Francisco Javier Gutiérrez Escoto	Director de Región	55 11021800 x 1910	fgutierrez@vepormas.com
Enrique Fernando Espinosa Teja	Director de Banca Corporativa	55 11021800 x 1854	eespinosa@vepormas.com
Manuel Antonio Ardines Pérez	Director de Promoción Bursátil	55 56251500 x 9109	mardines@vepormas.com
Lidia Gonzalez Leal	Director Patrimonial Monterrey	81 83180300 x 7314	ligonzalez@vepormas.com
Ingrid Monserrat Calderón Álvarez	Asistente Dirección de Análisis y Estrategia	55 56251500 x 1541	icalderon@vepormas.com

ANÁLISIS BURSÁTIL

Rodrigo Heredia Matarazzo	Subdirector A. Bursátil / Metales – Minería	55 56251500 x 1515	rheredia@vepormas.com
Laura Alejandra Rivas Sánchez	Proyectos y Procesos Bursátiles	55 56251500 x 1514	lrivas@vepormas.com
Marco Medina Zaragoza	Analista / Vivienda / Infraestructura / Fibras	55 56251500 x 1453	mmedinaz@vepormas.com
José María Flores Barrera	Analista / Consumo Discrecional / GAP / Gps. Inds.	55 56251500 x 1451	jfloresb@vepormas.com
José Eduardo Coello Kunz	Analista / Alimentos y Bebidas / Comercio	55 56251700 x 1709	jcoello@vepormas.com
Juan Antonio Mendiola Carmona	Analista Proyectos y Procesos Bursátiles y Mercado	55 56251500 x 1508	jmendiola@vepormas.com
Maricela Martínez Álvarez	Editor	55 56251500 x 1529	mmartineza@vepormas.com

ESTRATEGIA ECONOMICA

Dolores María Ramón Correa	Economista / Política Monetaria	55 56251500 x 1546	dramon@vepormas.com
Mónica Pamela Díaz Loubet	Economista / Consumo / Política Fiscal	55 56251500 x 1767	mpdiaz@vepormas.com
Mariana Paola Ramírez Montes	Economista / Industria / Petróleo	55 56251500 x 1725	mpramirez@vepormas.com

ADMINISTRACION DE PORTAFOLIOS

Mario Alberto Sánchez Bravo	Subdirector de Administración de Portafolios	55 56251500 x 1513	masanchez@vepormas.com
Ana Gabriela Ledesma Valdez	Gestión de Portafolios	55 56251500 x 1526	glesdesma@vepormas.com
Ramón Hernández Vargas	Sociedades de Inversión	55 56251500 x 1536	rhernandez@vepormas.com
Juan Carlos Fernández Hernández	Sociedades de Inversión	55 56251500 x 1545	jfernandez@vepormas.com
Heidi Reyes Velázquez	Promoción de Activos	55 56251500 x 1534	hreyes@vepormas.com