

En 3 Minutos

SIGUEN LOS MÁXIMOS HISTÓRICOS

BX+

21 de Diciembre de 2016

RESUMEN DE MERCADO

MAYORES ALZAS EN EL DÍA

Azteca CPO	4.38%
Mega CPO	3.76%
Maxcom A	3.53%
Tlevisa CPO	2.06%
Autlan B	2.00%

MAYORES BAJAS EN EL DÍA

Mexchem *	-4.13%
Ohlmex *	-4.09%
Vesta *	-3.76%
Q *	-3.32%
Ideal B-1	-2.81%

MOV. POR EMISORA AYER

	Emisoras	%
Alzas	47	35.9%
Bajas	69	52.7%
S/Cambio	15	11.5%

CDS Actual Var. 1d

	Actual	Var. 1d
México	155.50	0.28%
Brasil	290.32	-0.96%
Rusia	231.35	0.00%
Corea	44.08	0.18%

INDICES ASIA Var. 1d

	Actual	Var. 1d
Nikkei	19,495	0.53%
Hangsen	17,729	-0.47%

SEÑALES ET IPyC

	Señal Act.	Cpa Seg.	Cpa Esp.
Fuera	46,248		43,930

SEÑALES ET BX+60

	Señal Act	Vta Seg.
Aler.Vta.	121.67	

INDICES	Cierre	1d	En el Mes	En Año	12M
IPyC	44,930	0.08%	-0.85%	4.54%	4.64%
IPyC Dls.	2,198	-0.10%	-0.52%	-11.96%	-12.77%
Dow Jones	19,975	0.46%	4.45%	14.63%	16.62%
S&P	2,271	0.36%	3.27%	11.10%	13.22%
Nasdaq	5,484	0.49%	3.01%	9.52%	11.39%
Bovespa	57,583	0.83%	-6.98%	32.83%	31.14%
BX+ 60	121.13	-0.51%	-0.20%	3.94%	4.07%
BX+ 60 Dls.	5.93	-0.69%	0.14%	-12.46%	-13.25%

FUTUROS	Cierre	1d	En el Mes	En Año	12M
IPyC (6m)	45,300	0.30%	-0.29%	5.01%	4.66%
IPyC (9m)	45,515	-0.97%	-0.30%	5.66%	4.81%
Oro	1,133.90	-0.77%	-3.41%	6.95%	6.47%
Plata	16.14	0.32%	-2.07%	16.93%	14.50%
Cobre	5,487.00	0.00%	-5.63%	16.44%	16.99%
Petróleo(WTI)	53.51	0.85%	8.23%	44.47%	48.39%
Gas natural	3.31	-2.39%	-1.22%	41.68%	87.38%
Trigo	403.25	-0.43%	0.12%	-14.20%	-17.15%

Fuente: BX+, BMV, Bloomberg

BOLSA

HACE UNAS HORAS

Los mercados accionarios en EUA terminaron la jornada con movimientos positivos generalizados, a pesar de las tensiones geopolíticas luego de los ataques terroristas en Europa del día de ayer. Durante la sesión, destacó el Dow Jones que anotó su 17mo récord desde que fue elegido Donald Trump; cabe señalar que el índice quedó apenas a 25 unidades de romper la barrera psicológica de los 20,000 puntos. Por su parte, el petróleo avanzó 0.83% para terminar cotizando en US\$53.51 por barril. El sector más favorecido sigue siendo el financiero por el beneficio en los ingresos por el alza en las tasas de referencia en EUA. En el ámbito corporativo, Nike Inc. (+1.85%) presentó su reporte al 4T16 donde superó las expectativas del mercado en crecimiento de utilidad por acción (-4.5% vs. 11.1%).

En México, el IPyC finalizó al alza, rompiendo la racha de 5 días consecutivos de caídas. Cabe señalar que pese a un incremento inicial cercano al 1%, el movimiento del índice al final de la jornada fue marginal (+0.08%); debido a la disminución de las ganancias que presentaron las cotizaciones internacionales del crudo. Dentro de las ganancias, destacó el desempeño de emisoras de peso, tales como: Tlevisa (+2.06%), Cemex (+1.85%) y Amx (+1.75%).

EN LAS PRÓXIMAS HORAS

Los inversionistas estarán atentos a datos económicos de vivienda en EUA.

ECONOMÍA

HACE UNAS HORAS

El precio del petróleo cerró con ganancias de 0.5% hasta ubicar al hidrocarburo en 53.3dpb (WTI). Ello en respuesta al pronóstico de los inventarios de petróleo que se conocerán mañana (caída de 2.3bpd). El mercado de divisas cerró con tono mixto. Las divisas con mayores ganancias fueron el rand de Sudáfrica (1.0%) y el real de Brasil (0.6%). El peso terminó la sesión en \$20.46 (spot), lo que significa una depreciación respecto al cierre de ayer (\$20.39).

En México, se divulgó la encuesta de expectativas del sector privado que publica Citibanamex, en ésta se revisó a la baja el crecimiento económico de 2017 al pasar de 1.8% a 1.7%. Los economistas pronostican un alza de 25pbs para abril de 2017. El tipo de cambio se ajustó de 21.00 a 21.25 pesos por dólar.

EN LAS PRÓXIMAS HORAS

En la Eurozona, se divulgará el dato de confianza del consumidor de diciembre. Se prevé una menor caída respecto al mes anterior que cayó 6.1%, para situarse en 6.0%.

En EUA, conoceremos el dato de ventas de casas existentes para noviembre. El consenso pronostica una caída de 1.4% vs. la tasa de 2.0% del mes anterior. También se divulgará el indicador de inventarios de petróleo que podría caer 2.3bpd vs. la contracción de 2.56bpd de la semana previa.

En México, estaremos atentos a la cifra de demanda y oferta agregada del 3T16 que conforme al consenso podría crecer 1.8% vs. 2.1% del periodo anterior.

ESTIMADOS ECONÓMICOS

INDICADOR	2016E	2017E
PIB	2.1%	1.6%
T de Cambio	20.30	22.20
Inflación	3.30%	3.90%
Cetes (28d)	5.66%	6.58%
IPyC		49,800
Var% IPyC		10.84%

TIPO DE CAMBIO

	\$	Var%
Actual	20.4375	
Ayer	20.4005	0.18%
En el Mes	20.5065	-0.34%
En el Año	17.2120	18.74%
12 Meses	17.0370	19.96%

VALUACIÓN IPyC y BX+60

	FV / Ebitda	IPyC	V%	BX+60	V%
Actual	9.94			13.10	
Prom. 5 a	10.06	-1.2%	15.12	-13.3%	
Max. 5a	11.15	-	21.85	-40.0%	
Min. 5a	8.68	14.6	-1.11	-1285.7%	

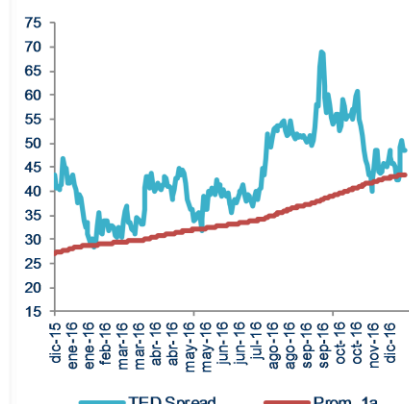
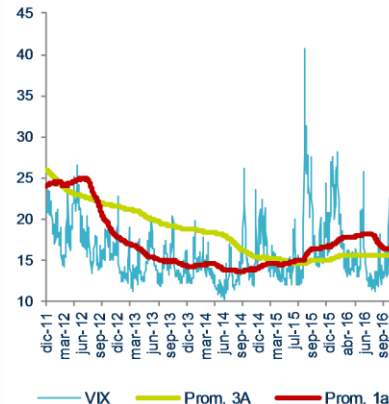
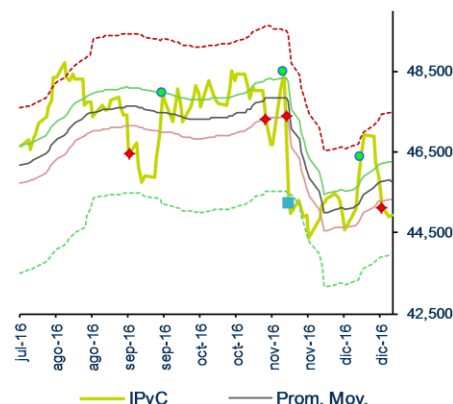
Otros Múltiplos

	IPyC	BX+60
P/U	23.55	24.63
P/VL	2.75	2.53
Inverso P/U	4.2%	4.1%
P/U MSCI Latam	34.69	
P/U S&P	21.28	

OTROS INDICADORES

	Actual	vs. Prom1a
Vix	11.45	-28.45%
TED Spread	48.67	11.99%

	Nivel	Lectura
Miedo-Ambición	79	Ambición Extrema



¿POR QUÉ LABORATORIO?

Porque nos percibimos y actuamos no únicamente como un área de análisis.

El laboratorio es un lugar dotado de los medios necesarios para realizar **investigaciones, prácticas y trabajos** de carácter científico, tecnológico o técnico; está equipado de instrumentos de medida o equipos para dichos fines y prácticas diversas. Se realizan pruebas hasta obtener resultados satisfactorios para el usuario.

También puede ser un aula o dependencia de cualquier centro docente.

Su importancia en cualquier especialidad radica en el hecho de que las **condiciones ambientales están controladas y normalizadas** de modo que:

1. **Se puede asegurar que no se producen influencias extrañas (independencia) que alteren el resultado del experimento o medición: control.**
2. **Se garantiza que el experimento o medición es repetible, es decir, cualquier otro laboratorio podría repetir el proceso y obtener el mismo resultado: normalización (metodología y proceso).**

REVELACIÓN DE INFORMACIÓN DE REPORTES DE ANÁLISIS DE **CASA DE BOLSA VE POR MÁS, S.A. DE C.V., GRUPO FINANCIERO VE POR MÁS**, destinado a los clientes de CONFORME AL ARTÍCULO 50 DE LAS Disposiciones de carácter general aplicables a las casas de bolsa e instituciones de crédito en materia de servicios de inversión (las "Disposiciones").

Carlos Ponce Bustos, Rodrigo Heredia Matarazzo, Laura Alejandra Rivas Sánchez, Marco Medina Zaragoza, José María Flores Barrera, José Eduardo Coello Kunz, Rafael Antonio Camacho Peláez, Verónica Uribe Boyzo, Juan Antonio Mendiola Carmona, Mariana Paola Ramírez Montes, Alejandro Javier Saldaña Brito y Maricela Martínez Álvarez, analistas responsables de la elaboración de este Reporte están disponibles en, www.vepormas.com, el cual refleja exclusivamente el punto de vista de los Analistas quienes únicamente han recibido remuneraciones por parte de BX+ por los servicios prestados en beneficio de la clientela de BX+. La remuneración variable o extraordinaria que han percibido está determinada en función de la rentabilidad de Grupo Financiero BX+ y el desempeño individual de cada Analista.

El presente documento fue preparado para (uso interno/uso personalizado) como parte de los servicios asesorados y de Análisis con los que se da seguimiento a esta Emisora, bajo ningún motivo podrá considerarse como una opinión objetiva sobre la Emisora ni tampoco como una recomendación generalizada, por lo que su reproducción o reenvío a un tercero que no pueda acreditar su recepción directamente por parte de Casa de Bolsa Ve Por Más, S.A. de C.V. libera a ésta de cualquier responsabilidad derivada de su utilización para toma de decisiones de inversión.

Las Empresas de Grupo Financiero Ve por Más no mantienen inversiones arriba del 1% del valor de su portafolio de inversión al cierre de los últimos tres meses, en instrumentos objeto de las recomendaciones. Los analistas que cubren las emisoras recomendadas es posible que mantengan en su portafolio de inversión, la emisora recomendada. Conservando la posición un plazo de por lo menos 3 meses. Ningún Consejero, Director General o Directivo de las Empresas de Grupo Financiero, fungen con algún cargo en las emisoras que son objeto de las recomendaciones.

Casa de Bolsa Ve por Más, S.A. de C.V. y Banco ve por Más, S.A., Institución de Banca Múltiple, brindan servicios de inversión asesorados y no asesorados a sus clientes personas físicas y corporativos en México y en el extranjero. Es posible que a través de su área de Finanzas Corporativas, Cuentas Especiales, Administración de Portafolios u otras le preste o en el futuro le llegue a prestar algún servicio a las sociedades Emisoras que sean objeto de nuestros reportes. En estos supuestos las entidades que conforman Grupo Financiero Ve Por Más reciben contraprestaciones por parte de dichas sociedades por sus servicios antes referidos. La información contenida en el presente reporte ha sido obtenida de fuentes que consideramos fidedignas, aún en el caso de estimaciones, pero no es posible realizar manifestación alguna sobre su precisión o integridad. La información y en su caso las estimaciones formuladas, son vigentes a la fecha de su emisión, están sujetas a modificaciones que en su caso y en cumplimiento a la normatividad vigente señalarán su antecedente inmediato que implique un cambio. Las entidades que conforman Grupo Financiero Ve por Más, no se comprometen, salvo lo dispuesto en las "Disposiciones" en términos de serializar los reportes, a realizar compulsas o versiones actualizadas respecto del contenido de este documento.

Toda vez que este documento se formula como una recomendación generalizada o personalizada para los destinatarios específicamente señalados en el documento, no podrá ser reproducido, citado, divulgado, utilizado, ni reproducido parcial o totalmente aún con fines académicos o de medios de comunicación, sin previa autorización escrita por parte de alguna entidad de las que conforman Grupo Financiero Ve por Más.

CATEGORÍAS Y CRITERIOS DE OPINIÓN

CATEGORÍA CRITERIO	CARACTERÍSTICAS	CONDICION EN ESTRATEGIA	DIFERENCIA VS. RENDIMIENTO IPyC
FAVORITA	Emisora que cumple nuestros dos requisitos básicos: 1) Ser una empresa extraordinaria; 2) Una valuación atractiva. Los 6 elementos que analizamos para identificar una empresa extraordinaria son: Crecimiento, Rentabilidad, Sector, Estructura Financiera, Política de Dividendos, y Administración. Una valuación atractiva sucede cuando rendimiento potencial del Precio Objetivo es superior al estimado para el IPyC.	Forma parte de nuestro portafolio de estrategia	Mayor a 5.00 pp
¡ATENCIÓN!	Emisora que está muy cerca de cumplir nuestros dos requisitos básicos: 1) Ser una empresa extraordinaria; 2) Una valuación atractiva. Los 6 elementos que analizamos para identificar una empresa extraordinaria son: Crecimiento, Rentabilidad, Sector, Estructura Financiera, Política de Dividendos, y Administración. Una valuación atractiva sucede cuando rendimiento potencial del Precio Objetivo es superior al estimado para el IPyC.	Puede o no formar parte de nuestro portafolio de estrategia	En un rango igual o menor a 5.00 pp
NO POR AHORA	Emisora que por ahora No cumple nuestros dos requisitos básicos: 1) Ser una empresa extraordinaria; 2) Una valuación atractiva. Los 6 elementos que analizamos para identificar una empresa extraordinaria son: Crecimiento, Rentabilidad, Sector, Estructura Financiera, Política de Dividendos, y Administración. Una valuación atractiva sucede cuando rendimiento potencial del Precio Objetivo es superior al estimado para el IPyC.	No forma parte de nuestro portafolio de estrategia	Menor a 5.00 pp

GRUPO FINANCIERO VE POR MÁS, S.A. de C.V.
DIRECCIÓN

Alejandro Finkler Kudler	Director General Casa de Bolsa	55 56251500	
Carlos Ponce Bustos	DGA Análisis y Estrategia	55 56251500 x 1537	cponce@vepormas.com
Javier Domenech Macias	Director de Tesorería y Mercados	55 56251500	
Manuel Antonio Ardines Pérez	Director de Promoción Bursátil	55 56251500 x 9109	mardines@vepormas.com
Lidia Gonzalez Leal	Director Patrimonial Monterrey	81 83180300 x 7314	ligonzalez@vepormas.com
Ingrid Monserrat Calderón Álvarez	Asistente Dirección de Análisis y Estrategia	55 56251500 x 1541	icalderon@vepormas.com

ANÁLISIS BURSÁTIL

Rodrigo Heredia Matarazzo	Subdirector A. Bursátil / Metales – Minería	55 56251500 x 1515	rheredia@vepormas.com
Laura Alejandra Rivas Sánchez	Proyectos y Procesos Bursátiles	55 56251500 x 1514	lrvivas@vepormas.com
Marco Medina Zaragoza	Analista / Vivienda / Infraestructura / Fibras	55 56251500 x 1453	mmedinaz@vepormas.com
José María Flores Barrera	Analista / Grupos Industriales / Aeropuertos	55 56251500 x 1451	jfloresb@vepormas.com
José Eduardo Coello Kunz	Analista / Financieras / Telecomunicaciones	55 56251700 x 1709	jcoello@vepormas.com
Rafael Antonio Camacho Peláez	Analista / Alimentos y Bebidas / Internacional	55 56251500 x 1530	racamacho@vepormas.com
Verónica Uribe Boyzo	Analista / Consumo Discrecional / Minoristas	55 56251500 x 1465	vuribeb@vepormas.com
Juan Antonio Mendiola Carmona	Analista Proyectos y Procesos Bursátiles y Mercado	55 56251500 x 1508	jmendiola@vepormas.com
Maricela Martínez Álvarez	Editor	55 56251500 x 1529	mmartineza@vepormas.com

ESTRATEGIA ECONÓMICA

Mariana Paola Ramírez Montes	Analista Económico	55 56251500 x 1725	mpramirez@vepormas.com
Alejandro J. Saldaña Brito	Analista Económico	55 56251500 x 1767	asaldana@vepormas.com

ADMINISTRACION DE PORTAFOLIOS

Mario Alberto Sánchez Bravo	Subdirector de Administración de Portafolios	55 56251500 x 1513	masanchez@vepormas.com
Ana Gabriela Ledesma Valdez	Gestión de Portafolios	55 56251500 x 1526	gledesma@vepormas.com
Ramón Hernández Vargas	Sociedades de Inversión	55 56251500 x 1536	rhernandez@vepormas.com
Juan Carlos Fernández Hernández	Sociedades de Inversión	55 56251500 x 1545	jfernandez@vepormas.com
Heidi Reyes Velázquez	Promoción de Activos	55 56251500 x 1534	hreyes@vepormas.com

COMUNICACIÓN Y RELACIONES PÚBLICAS

Adolfo Ruiz Guzmán	Comunicación y Relaciones Públicas / DGA Desarrollo Comercial	55 11021800 x 32056	aruiz@vepormas.com
--------------------	---	---------------------	--