

En 3 Minutos: Inicio Récord para el Nasdaq



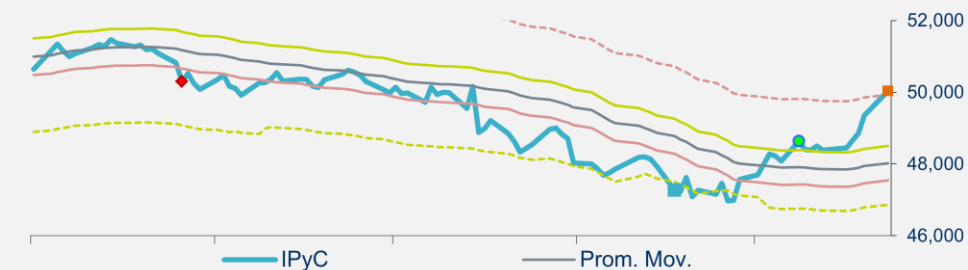
Enero 03 de 2018

	Cierre	1d	En el Mes	En Año	12M
IPyC	50,034	0.03%	0.39%	12.20%	7.72%
IPyC Dls.	2,569	-0.05%	0.51%	30.80%	14.20%
BX+ 60	129	0.39%	-0.02%	9.42%	1.85%
Dow Jones	24,824	0.42%	0.42%	0.42%	25.61%
S&P	2,696	0.83%	0.83%	0.83%	20.41%
Nasdaq	7,007	1.50%	1.50%	1.50%	30.16%
Bovespa	77,891	1.95%	1.95%	1.95%	30.71%
Hangseng	30,515	1.99%	1.99%	1.99%	38.70%
Nikkei	22,765	0.00%	0.00%	0.00%	19.10%

COMMODITIES					
Oro	1,319.50	0.78%	0.78%	0.78%	14.57%
Plata	17.24	0.52%	0.52%	0.52%	7.79%
Cobre	7,219.00	ND	0.00%	0.00%	30.64%
Petróleo(WTI)	60.34	-0.13%	-0.13%	-0.13%	12.32%
Gas natural	3.04	2.91%	2.91%	2.91%	-18.39%
Trigo	433.50	1.52%	1.52%	1.52%	6.25%

CDS	Actual	1d			
México	106.11	-0.45%	-2.43%	-2.43%	-33.49%
Brasil	161.97	-0.41%	-3.54%	-3.54%	-44.32%
Rusia	127.57	-0.05%	-8.13%	-8.13%	-49.34%
Corea	52.23	0.00%	0.00%	0.00%	19.18%

TIPO DE CAMBIO					
Niveles	19.4750	19.6595	19.6595	19.6595	20.7390
Variación		-0.94%	-0.94%	-0.94%	-6.09%



PRONÓSTICOS	2017E	2018E
PIB	2.10%	2.20%
T. de Cambio	19.66	18.53
Inflación	6.40%	4.20%
Cete (28d)	7.30%	6.86%
IPyC		55,000
Var% IPyC		9.93%

BOLSA

- Los mercados accionarios en EUA arrancaron el año en terreno positivo con los principales índices registrando alzas generales.
- Destacó el Nasdaq que superó por primera vez la barrera de los 7 mil puntos a medida que emisoras de tecnología lideradas por Apple Inc. Registraban un repunte significativo.
- Emisoras de energía lideraron las alzas de la sesión a pesar de un retroceso en los precios del petróleo.
- En la parte corporativa, Netflix (+4.7%) y Disney (+3.9) avanzaron luego de recibir mejoras en el PO por analistas internacionales.
- El IPyC avanzó por 5ta jornada consecutiva cruzando la barrera de los 50,000 puntos.

ECONOMÍA

- El PMI manufacturero de diciembre en EUA, se encontró en línea con lo estimado por el consenso de economistas (55.1pts.).
- En un contexto de debilidad generalizada del índice dólar, el USDMXN se ubicó como la segunda divisa con mayores ganancias (1.0%), para cotizar en \$19.48 al cierre de la sesión.
- El oro consolidó su mayor nivel desde septiembre y ganó 1.2% vs. el pasado viernes.
- La cotización de la mezcla texana (WTI) cerró en un nivel de 60.39dpb derivado de las disrupciones en el suministro de petróleo en Irán.
- Al cierre de la jornada, los rendimientos de los *treasuries* de 10 años registran alza de 5.4pbs (2.5%).

En las Próximas Horas

En EUA, la Reserva Federal publicará las minutas de la última reunión de política monetaria, en la cual incrementó la tasa de interés en 25pbs. Adicionalmente, se conocerá el indicador ISM de diciembre, el consenso no prevé cambios vs. noviembre (58.2pts.).

Fuente: BX+, BMV, Bloomberg

Resumen de Mercado

MAYORES ALZAS EN EL DIA

Rassini CPO	5.73%
Gfinbur O	5.32%
Livepol C-1	5.16%
Pe&Oles *	4.15%
Sare B	4.05%

MAYORES BAJAS EN EL DIA

Sport S	-3.51%
Homex *	-2.56%
Vesta *	-2.22%
C *	-1.58%
Urbi *	-1.55%

Valuación

Múltiplo	Actual	Prom. 5 a	Max. 5a	Min. 5a
FV / Ebitda	10.20	10.19	11.15	8.96
Actual vs.		0.1%	-8.6%	24.4%

	Actual	Prom 5 a	Var.
P/U	19.87	25.38	-21.7%
P/VL	2.84	3.12	-8.9%
Inverso P/U	5.0%		
P/U MSCI Latam	18.44	22.45	-17.9%
P/U S&P	22.63	18.62	21.5%

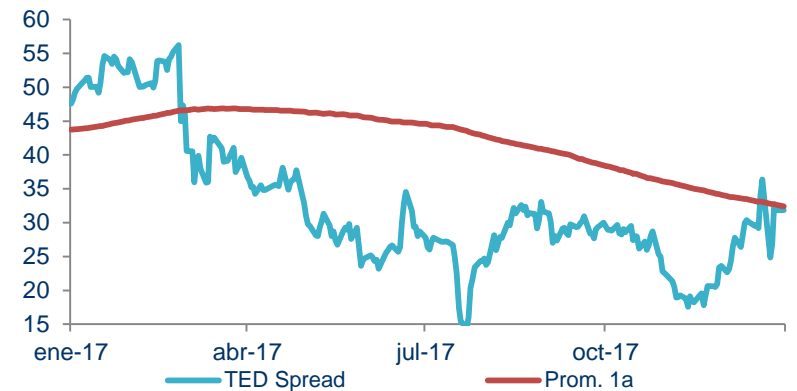
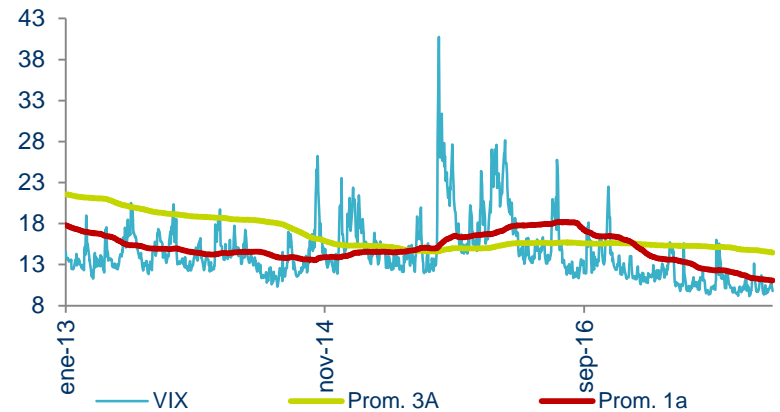
Otros indicadores

	Actual	vs. Prom 1A
Vix	9.77	-11.81%
TED Spread	31.86	-2.66%

	Nivel	Lectura
Miedo-Ambición	62	Ambición

Dividendos por pagar

Emisora	Por Pagar	Fecha Pago	Fecha Excupón	Yield
Gruma B	1.0675	16-ene-18	11-ene-18	0.43%
Gruma B	1.0675	17-abr-18	12-abr-18	0.43%
Lala B	0.1538	22-feb-18	19-feb-18	0.55%
Walmex *	0.1600	21-feb-18	16-feb-18	0.33%



Fuente: BX+, BMV, Bloomberg

REVELACIÓN DE INFORMACIÓN DE REPORTES DE ANÁLISIS DE CASA DE BOLSA VE POR MÁS, S.A. DE C.V., GRUPO FINANCIERO VE POR MÁS, destinado a los clientes de CONFORME AL ARTÍCULO 50 DE LAS Disposiciones de carácter general aplicables a las casas de bolsa e instituciones de crédito en materia de servicios de inversión (las “Disposiciones”).

Carlos Ponce Bustos, Rodrigo Heredia Matarazzo, Laura Alejandra Rivas Sánchez, Marco Medina Zaragoza, Rafael Antonio Camacho Peláez, Dianna Paulina Iñiguez Tavera, Mariana Paola Ramírez Montes, Alejandro Javier Saldaña Brito y Maricela Martínez Álvarez, analistas responsables de la elaboración de este Reporte están disponibles en, www.vepormas.com, el cual refleja exclusivamente el punto de vista de los Analistas quienes únicamente han recibido remuneraciones por parte de BX+ por los servicios prestados en beneficio de la clientela de BX+. La remuneración variable o extraordinaria que han percibido está determinada en función de la rentabilidad de Grupo Financiero BX+ y el desempeño individual de cada Analista.

El presente documento fue preparado para (uso interno/uso personalizado) como parte de los servicios asesorados y de Análisis con los que se da seguimiento a esta Emisora, bajo ningún motivo podrá considerarse como una opinión objetiva sobre la Emisora ni tampoco como una recomendación generalizada, por lo que su reproducción o reenvío a un tercero que no pueda acreditar su recepción directamente por parte de Casa de Bolsa Ve Por Más, S.A. de C.V. libera a ésta de cualquier responsabilidad derivada de su utilización para toma de decisiones de inversión.

Las Empresas de Grupo Financiero Ve por Más no mantienen inversiones arriba del 1% del valor de su portafolio de inversión al cierre de los últimos tres meses, en instrumentos objeto de las recomendaciones. Los analistas que cubren las emisoras recomendadas es posible que mantengan en su portafolio de inversión, la emisora

recomendada. Conservando la posición un plazo de por lo menos 3 meses. Ningún Consejero, Director General o Directivo de las Empresas de Grupo Financiero, fungen con algún cargo en las emisoras que son objeto de las recomendaciones.

Casa de Bolsa Ve por Más, S.A. de C.V. y Banco ve por Más, S.A., Institución de Banca Múltiple, brinda servicios de inversión asesorados y no asesorados a sus clientes personas físicas y corporativas en México y en el extranjero. Es posible que a través de su área de Finanzas Corporativas, Cuentas Especiales, Administración de Portafolios u otras le preste o en el futuro le llegue a prestar algún servicio a las sociedades Emisoras que sean objeto de nuestros reportes. En estos supuestos las entidades que conforman Grupo Financiero Ve Por Más reciben contraprestaciones por parte de dichas sociedades por sus servicios antes referidos. La información contenida en el presente reporte ha sido obtenida de fuentes que consideramos fidedignas, aún en el caso de estimaciones, pero no es posible realizar manifestación alguna sobre su precisión o integridad. La información y en su caso las estimaciones formuladas, son vigentes a la fecha de su emisión, están sujetas a modificaciones que en su caso y en cumplimiento a la normatividad vigente señalarán su antecedente inmediato que implique un cambio. Las entidades que conforman Grupo Financiero Ve por Más, no se comprometen, salvo lo dispuesto en las “Disposiciones” en términos de serializar los reportes, a realizar compulsas o versiones actualizadas respecto del contenido de este documento.

Toda vez que este documento se formula como una recomendación generalizada o personalizada para los destinatarios específicamente señalados en el documento, no podrá ser reproducido, citado, divulgado, utilizado, ni reproducido parcial o totalmente aún con fines académicos o de medios de comunicación, sin previa autorización escrita por parte de alguna entidad de las que conforman Grupo Financiero Ve por Más.

Categorías y Criterios de Opinión

Categoría	Características	Condición En Estrategia	Diferencia Vs. Rendimiento IPyC
FAVORITA	Emisora que cumple nuestros dos requisitos básicos: 1) Ser una empresa extraordinaria; 2) Una valuación atractiva. Los 6 elementos que analizamos para identificar una empresa extraordinaria son: Crecimiento, Rentabilidad, Sector, Estructura Financiera, Política de Dividendos, y Administración. Una valuación atractiva sucede cuando rendimiento potencial del Precio Objetivo es superior al estimado para el IPyC.	Forma parte de nuestro portafolio de estrategia	Mayor a 5.00 pp
¡ATENCIÓN!	Emisora que está muy cerca de cumplir nuestros dos requisitos básicos: 1) Ser una empresa extraordinaria; 2) Una valuación atractiva. Los 6 elementos que analizamos para identificar una empresa extraordinaria son: Crecimiento, Rentabilidad, Sector, Estructura Financiera, Política de Dividendos, y Administración. Una valuación atractiva sucede cuando rendimiento potencial del Precio Objetivo es superior al estimado para el IPyC.	Puede o no formar parte de nuestro portafolio de estrategia	En un rango igual o menor a 5.00 pp
NO POR AHORA	Emisora que por ahora No cumple nuestros dos requisitos básicos: 1) Ser una empresa extraordinaria; 2) Una valuación atractiva. Los 6 elementos que analizamos para identificar una empresa extraordinaria son: Crecimiento, Rentabilidad, Sector, Estructura Financiera, Política de Dividendos, y Administración. Una valuación atractiva sucede cuando rendimiento potencial del Precio Objetivo es superior al estimado para el IPyC.	No forma parte de nuestro portafolio de estrategia	Menor a 5.00 pp

**Grupo Financiero Ve por Más, S.A. de C.V.****Dirección**

Alejandro Finkler Kudler	Director General Casa de Bolsa	55 56251500	
Carlos Ponce Bustos	DGA Análisis y Estrategia	55 56251500 x 1537	cponce@vepormas.com
Gilberto Romero	Director de Mercados	55 56251500	
Javier Torroella de Cima	Director de Tesorería	55 56251500 x 1603	jtorroella@vepormas.com
Manuel Antonio Ardines Pérez	Director de Promoción Bursátil	55 56251500 x 9109	mardines@vepormas.com
Lidia Gonzalez Leal	Director Patrimonial Monterrey	81 83180300 x 7314	ligonzalez@vepormas.com
Ingrid Monserrat Calderón Álvarez	Asistente Dirección de Análisis y Estrategia	55 56251500 x 1541	icalderon@vepormas.com

Análisis Bursátil

Rodrigo Heredia Matarazzo	Subdirector A. Bursátil / Metales – Minería	55 56251500 x 1515	rheredia@vepormas.com
Laura Alejandra Rivas Sánchez	Proyectos y Procesos Bursátiles	55 56251500 x 1514	lrivas@vepormas.com
Marco Medina Zaragoza	Analista / Vivienda / Infraestructura / Fibras	55 56251500 x 1453	mmedinaz@vepormas.com
Rafael Antonio Camacho Peláez	Analista / Alimentos y Bebidas / Internacional / Vivienda	55 56251500 x 1530	racamacho@vepormas.com
Dianna Paulina Iñiguez Tavera	Analista / Consumo Discrecional / Minoristas / Aeropuertos	55 56251500 x 1508	dlniguez@vepormas.com
Maricela Martínez Álvarez	Editor	55 56251500 x 1529	mmartineza@vepormas.com

Estrategia Económica

Mariana Paola Ramírez Montes	Analista Económico	55 56251500 x 1725	mpramirez@vepormas.com
Alejandro J. Saldaña Brito	Analista Económico	55 56251500 x 1767	asaldana@vepormas.com

Administración de Portafolios

Mario Alberto Sánchez Bravo	Subdirector de Administración de Portafolios	55 56251500 x 1513	masanchez@vepormas.com
Ana Gabriela Ledesma Valdez	Gestión de Portafolios	55 56251500 x 1526	gledesma@vepormas.com
Juan Carlos Fernández Hernández	Sociedades de Inversión	55 56251500 x 1545	jfernandez@vepormas.com

Comunicación y Relaciones Públicas

Adolfo Ruiz Guzmán	Comunicación y Relaciones Públicas / DGA Desarrollo Comercial	55 11021800 x 32056	aruiz@vepormas.com
--------------------	---------------------------------------------------------------	---------------------	------------------------------------------------------------