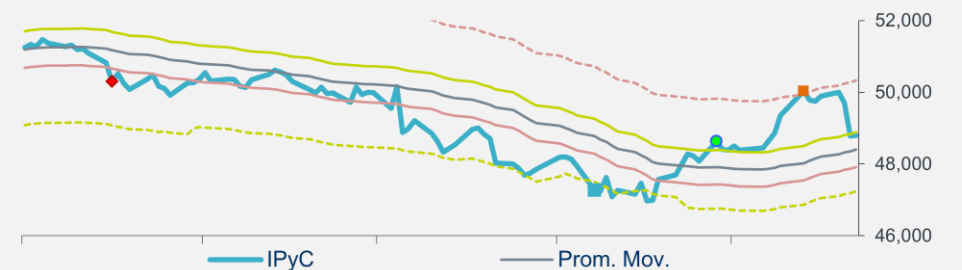


En 3 Minutos: Recuperan Paso Alcista



Enero 12 de 2018

	Cierre	1d	En el Mes	En Año	12M
IPyC	48,799	0.03%	-1.12%	-1.12%	6.24%
IPyC Dls.	2,531	0.57%	0.83%	0.83%	20.69%
BX+ 60	127	-0.22%	-0.29%	-0.29%	5.17%
Dow Jones	25,575	0.81%	3.46%	3.46%	28.17%
S&P	2,768	0.70%	3.51%	3.51%	21.63%
Nasdaq	7,212	0.81%	4.47%	4.47%	29.62%
Bovespa	79,365	1.49%	3.88%	3.88%	27.09%
Hangseng	31,120	0.15%	4.01%	4.01%	35.69%
Nikkei	23,710	-0.33%	4.15%	4.15%	22.44%
COMMODITIES					
Oro	1,322.90	0.27%	1.04%	1.04%	10.55%
Plata	17.00	-0.23%	-0.87%	-0.87%	0.99%
Cobre	7,116.75	ND	-1.42%	-1.42%	25.00%
Petróleo(WTI)	63.57	0.00%	5.21%	5.21%	21.67%
Gas natural	3.10	6.78%	5.08%	5.08%	-3.75%
Trigo	433.25	-0.23%	1.46%	1.46%	3.46%
CDS					
	Actual	1d			
México	99.26	2.70%	-5.61%	-5.61%	-42.80%
Brasil	147.24	0.60%	-9.74%	-9.74%	-42.86%
Rusia	112.95	-1.03%	-13.54%	-13.54%	-52.33%
Corea	42.97	-1.29%	-17.87%	-17.87%	-12.16%
TIPO DE CAMBIO					
Niveles	19.2780	19.3825	19.6590	19.6590	21.9000
Variación		-0.54%	-1.94%	-1.94%	-11.97%



PRONÓSTICOS	2017E	2018E
PIB	2.10%	2.20%
T. de Cambio	19.66 *	18.51
Inflación	6.73%	4.20%
Cete (28d)	7.30% *	6.86%
IPyC		55,000
Var% IPyC		12.71%

BOLSA

- Los mercados en EUA cerraron con ganancias generales, sacudiendo las pérdidas de la jornada anterior y logrando nuevos máximos históricos.
- El sector energético fue el ganador de la jornada avanzando 2.03%, respondiendo al incremento en los precios del petróleo (WTI +5.2%) en lo que va del año.
- Esperamos los reportes trimestrales de compañías del sector financiero, así como alguna guía de los ejecutivos respecto de la reforma fiscal.
- En México el IPyC tuvo un avance marginal, movimiento liderado por Mexichem (+3.5%) y GCarso (+2.4%), contrarrestado por GFRegio (-2.9%) y Alfa (-2.1%).
- En lo corporativo, Alpek (0.4%) anunció un acuerdo para financiar a M&G México, uno de los clientes estratégicos de la compañía.

ECONOMÍA

- El Secretario del Tesoro de EUA afirmó que D. Trump está satisfecho con el rumbo de la renegociación del TLCAN. Sin embargo, el USDMXN (cierre: \$19.28) no mostró mayores movimientos respecto al cierre de ayer.
- El rendimiento del *treasury* a 10 años se mantuvo a la baja (-2.2 pbs.) después de que el gobierno chino desmintiera la nota de una reducción en sus compras de bonos del tesoro americano.
- El Presidente de la Fed de NY expresó que se debe continuar con el alza gradual de tasas ante un mayor crecimiento económico esperado, condiciones financieras laxas y progresos en el empleo.
- La confianza al consumidor en México pasó de 89.3 en noviembre a 88.6 pts. en diciembre. Situación futura para el hogar y país explicaron la baja.
- La producción industrial en México se mantuvo por 6to mes consecutivo en terreno negativo durante noviembre (-1.5% a/a).

En las Próximas Horas

Mañana se publicará en EUA la inflación al consumidor de diciembre, para la cual se pronostica una desaceleración marginal (2.2% vs. 2.1% anterior); además, se conocerá el dato de ventas al menudeo (0.5% m/m esperado).

Fuente: BX+, BMV, Bloomberg

Resumen de Mercado

MAYORES ALZAS EN EL DIA

Mexchem *	3.57%
Gcarso A1	2.38%
Gcc *	2.16%
Cemex CPO	2.13%
Pe&Oles *	2.10%

MAYORES BAJAS EN EL DIA

Geo B	-6.43%
Ohlmex *	-5.14%
Axtel CPO	-3.68%
Sare B	-2.70%
Pappel *	-2.41%

Valuación

Múltiplo	Actual	Prom. 5 a	Max. 5a	Min. 5a
FV / Ebitda	10.09	10.18	11.15	8.96
Actual vs.		-0.9%	-9.5%	12.6%

	Actual	Prom 5 a	Var.
P/U	19.32	25.36	-23.8%
P/VL	2.76	3.11	-11.3%
Inverso P/U	5.2%		
P/U MSCI Latam	19.04	22.46	-15.2%
P/U S&P	23.23	18.67	24.4%

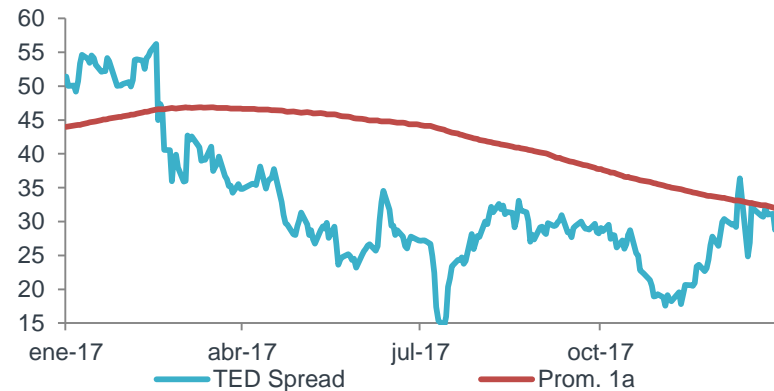
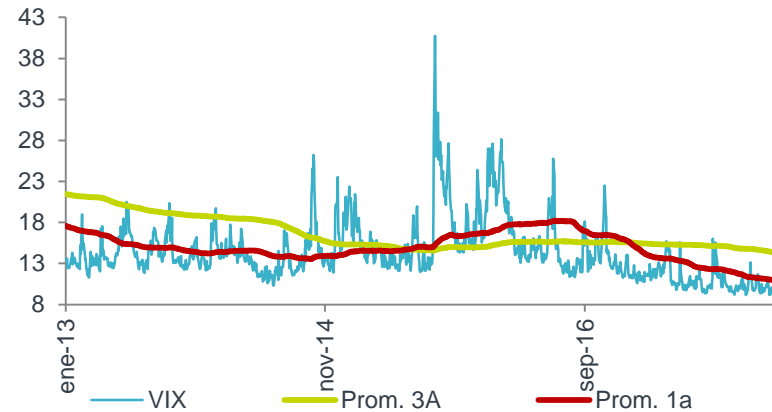
Otros indicadores

	Actual	vs. Prom 1A
Vix	9.88	-10.25%
TED Spread	30.50	-5.29%

	Nivel	Lectura
Miedo-Ambición	77	Ambición

Dividendos por pagar

Emisora	Por Pagar	Fecha Pago	Fecha Excupón	Yield
Gruma B	1.0675	16-ene-18	11-ene-18	0.44%
Gruma B	1.0675	17-abr-18	12-abr-18	0.44%
Lala B	0.1538	22-feb-18	19-feb-18	0.56%
Walmex *	0.1600	21-feb-18	16-feb-18	0.35%



Fuente: BX+, BMV, Bloomberg

REVELACIÓN DE INFORMACIÓN DE REPORTES DE ANÁLISIS DE **CASA DE BOLSA VE POR MÁS, S.A. DE C.V., GRUPO FINANCIERO VE POR MÁS**, destinado a los clientes de CONFORME AL ARTÍCULO 50 DE LAS Disposiciones de carácter general aplicables a las casas de bolsa e instituciones de crédito en materia de servicios de inversión (las “Disposiciones”).

Carlos Ponce Bustos, Rodrigo Heredia Matarazzo, Laura Alejandra Rivas Sánchez, Marco Medina Zaragoza, Rafael Antonio Camacho Peláez, Dianna Paulina Iñiguez Tavera, Mariana Paola Ramírez Montes, Alejandro Javier Saldaña Brito y Maricela Martínez Álvarez, Gustavo Hernández Ocadiz, analistas responsables de la elaboración de este Reporte están disponibles en, www.vepormas.com, el cual refleja exclusivamente el punto de vista de los Analistas quienes únicamente han recibido remuneraciones por parte de BX+ por los servicios prestados en beneficio de la clientela de BX+. La remuneración variable o extraordinaria que han percibido está determinada en función de la rentabilidad de Grupo Financiero BX+ y el desempeño individual de cada Analista.

El presente documento fue preparado para (uso interno/uso personalizado) como parte de los servicios asesorados y de Análisis con los que se da seguimiento a esta Emisora, bajo ningún motivo podrá considerarse como una opinión objetiva sobre la Emisora ni tampoco como una recomendación generalizada, por lo que su reproducción o reenvío a un tercero que no pueda acreditar su recepción directamente por parte de Casa de Bolsa Ve Por Más, S.A. de C.V. libera a ésta de cualquier responsabilidad derivada de su utilización para toma de decisiones de inversión.

Las Empresas de Grupo Financiero Ve por Más no mantienen inversiones arriba del 1% del valor de su portafolio de inversión al cierre de los últimos tres meses, en instrumentos objeto de las recomendaciones. Los analistas que cubren las emisoras recomendadas es posible que mantengan en su portafolio de inversión, la emisora

recomendada. Conservando la posición un plazo de por lo menos 3 meses. Ningún Consejero, Director General o Directivo de las Empresas de Grupo Financiero, fungen con algún cargo en las emisoras que son objeto de las recomendaciones.

Casa de Bolsa Ve por Más, S.A. de C.V. y Banco ve por Más, S.A., Institución de Banca Múltiple, brinda servicios de inversión asesorados y no asesorados a sus clientes personas físicas y corporativas en México y en el extranjero. Es posible que a través de su área de Finanzas Corporativas, Cuentas Especiales, Administración de Portafolios u otras le preste o en el futuro le llegue a prestar algún servicio a las sociedades Emisoras que sean objeto de nuestros reportes. En estos supuestos las entidades que conforman Grupo Financiero Ve Por Más reciben contraprestaciones por parte de dichas sociedades por sus servicios antes referidos. La información contenida en el presente reporte ha sido obtenida de fuentes que consideramos fidedignas, aún en el caso de estimaciones, pero no es posible realizar manifestación alguna sobre su precisión o integridad. La información y en su caso las estimaciones formuladas, son vigentes a la fecha de su emisión, están sujetas a modificaciones que en su caso y en cumplimiento a la normatividad vigente señalarán su antecedente inmediato que implique un cambio. Las entidades que conforman Grupo Financiero Ve por Más, no se comprometen, salvo lo dispuesto en las “Disposiciones” en términos de serializar los reportes, a realizar compulsas o versiones actualizadas respecto del contenido de este documento.

Toda vez que este documento se formula como una recomendación generalizada o personalizada para los destinatarios específicamente señalados en el documento, no podrá ser reproducido, citado, divulgado, utilizado, ni reproducido parcial o totalmente aún con fines académicos o de medios de comunicación, sin previa autorización escrita por parte de alguna entidad de las que conforman Grupo Financiero Ve por Más.

Categorías y Criterios de Opinión

Categoría	Características	Condición En Estrategia	Diferencia Vs. Rendimiento IPyC
FAVORITA	Emisora que cumple nuestros dos requisitos básicos: 1) Ser una empresa extraordinaria; 2) Una valuación atractiva. Los 6 elementos que analizamos para identificar una empresa extraordinaria son: Crecimiento, Rentabilidad, Sector, Estructura Financiera, Política de Dividendos, y Administración. Una valuación atractiva sucede cuando rendimiento potencial del Precio Objetivo es superior al estimado para el IPyC.	Forma parte de nuestro portafolio de estrategia	Mayor a 5.00 pp
¡ATENCIÓN!	Emisora que está muy cerca de cumplir nuestros dos requisitos básicos: 1) Ser una empresa extraordinaria; 2) Una valuación atractiva. Los 6 elementos que analizamos para identificar una empresa extraordinaria son: Crecimiento, Rentabilidad, Sector, Estructura Financiera, Política de Dividendos, y Administración. Una valuación atractiva sucede cuando rendimiento potencial del Precio Objetivo es superior al estimado para el IPyC.	Puede o no formar parte de nuestro portafolio de estrategia	En un rango igual o menor a 5.00 pp
NO POR AHORA	Emisora que por ahora No cumple nuestros dos requisitos básicos: 1) Ser una empresa extraordinaria; 2) Una valuación atractiva. Los 6 elementos que analizamos para identificar una empresa extraordinaria son: Crecimiento, Rentabilidad, Sector, Estructura Financiera, Política de Dividendos, y Administración. Una valuación atractiva sucede cuando rendimiento potencial del Precio Objetivo es superior al estimado para el IPyC.	No forma parte de nuestro portafolio de estrategia	Menor a 5.00 pp

**Grupo Financiero Ve por Más, S.A. de C.V.****Dirección**

Alejandro Finkler Kudler	Director General Casa de Bolsa	55 56251500	
Carlos Ponce Bustos	DGA Análisis y Estrategia	55 56251500 x 1537	cponce@vepormas.com
Gilberto Romero	Director de Mercados	55 56251500	
Javier Torroella de Cima	Director de Tesorería	55 56251500 x 1603	jtorroella@vepormas.com
Manuel Antonio Ardines Pérez	Director de Promoción Bursátil	55 56251500 x 9109	mardines@vepormas.com
Lidia Gonzalez Leal	Director Patrimonial Monterrey	81 83180300 x 7314	ligonzalez@vepormas.com
Ingrid Monserrat Calderón Álvarez	Asistente Dirección de Análisis y Estrategia	55 56251500 x 1541	icalderon@vepormas.com

Análisis Bursátil

Rodrigo Heredia Matarazzo	Subdirector A. Bursátil / Metales – Minería	55 56251500 x 1515	rheredia@vepormas.com
Laura Alejandra Rivas Sánchez	Proyectos y Procesos Bursátiles	55 56251500 x 1514	lrivas@vepormas.com
Marco Medina Zaragoza	Analista / Vivienda / Infraestructura / Fibras	55 56251500 x 1453	mmedinaz@vepormas.com
Rafael Antonio Camacho Peláez	Analista / Alimentos y Bebidas / Internacional / Vivienda	55 56251500 x 1530	racamacho@vepormas.com
Dianna Paulina Iñiguez Tavera	Analista / Consumo Discrecional / Minoristas / Aeropuertos	55 56251500 x 1508	dlniguez@vepormas.com
Gustavo Hernández Ocadiz	Analista Proyectos y Procesos Bursátiles y Mercado	55 56251500 x 1709	ghernandez@vepormas.com
Maricela Martínez Álvarez	Editor	55 56251500 x 1529	mmartineza@vepormas.com

Estrategia Económica

Mariana Paola Ramírez Montes	Analista Económico	55 56251500 x 1725	mpramirez@vepormas.com
Alejandro J. Saldaña Brito	Analista Económico	55 56251500 x 1767	asaldana@vepormas.com

Administración de Portafolios

Mario Alberto Sánchez Bravo	Subdirector de Administración de Portafolios	55 56251500 x 1513	masanchez@vepormas.com
Ana Gabriela Ledesma Valdez	Gestión de Portafolios	55 56251500 x 1526	gledesma@vepormas.com
Juan Carlos Fernández Hernández	Sociedades de Inversión	55 56251500 x 1545	jfernandez@vepormas.com

Comunicación y Relaciones Públicas

Adolfo Ruiz Guzmán	Comunicación y Relaciones Públicas / DGA Desarrollo Comercial	55 11021800 x 32056	aruiz@vepormas.com
--------------------	---	---------------------	--