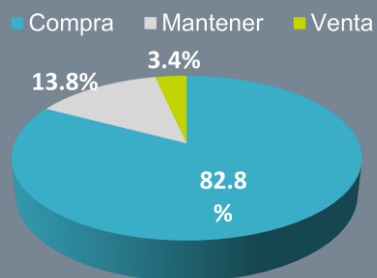


CATEGORÍA: Estrategia Bursátil / **OBJETIVO DEL REPORTE:** Información y soporte fundamental de acciones.

“Compre un negocio,
no alquile acciones.”
Warren Buffett

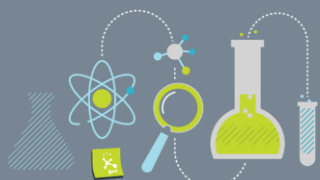
Coberturas: 29 Analistas



Raúl Eduardo Uribe Sánchez
ruribe@vepormas.com
56251451

Abril 13, 2018

@AyEVeporMas



Laboratorio Bursátil / Nuestra Filosofía

Analistas Reafirman Panorama Positivo para Micron

Después de 3 semanas consecutivas donde la acción de Micron Technology (MU) estuvo a la baja (-20.0%), la demanda de los títulos comenzó una recuperación los últimos días (+8.5% en lo que va de la semana) luego de que la emisora recibió actualizaciones positivas a su Precio Objetivo (PO) por parte de múltiples analistas internacionales.

En días recientes el sector de Semiconductores tuvo un repunte debido a comentarios por parte de agencias especializadas que esperan un crecimiento en la industria, impulsado por un desarrollo acelerado en la realidad aumentada y la inteligencia artificial que requieren de chips para funcionar y caen justo dentro de los productos que ofrece Micron.

Múltiples analistas revisaron y confirmaron sus Precios Objetivos al alza reafirmando que prevén una segunda mitad del año sólida para MU. Después de que UBS (la semana pasada) iniciara cobertura de la emisora con un PO de US\$35. **Nomura, Credit Suisse y Deutsche Bank estiman precios de US\$100, US\$70 y US\$65**, respectivamente. En notas anteriores, comentamos la posibilidad de que este suceso representara una oportunidad de inversión puesto que el precio de la acción tuvo una caída fuerte ante un evento aislado. Solo un analista de un total de 29 analistas mantenía una opinión negativa.

Adicionalmente, el presidente de China, Xi Jinping aligeró la tensión de una guerra comercial entre este país y Estados Unidos con comentarios conciliadores que añadieron un efecto positivo para la perspectiva de Micron Technology.

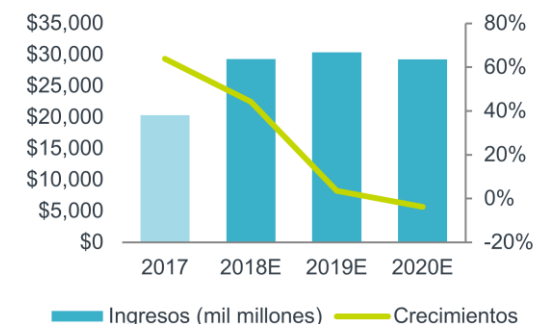
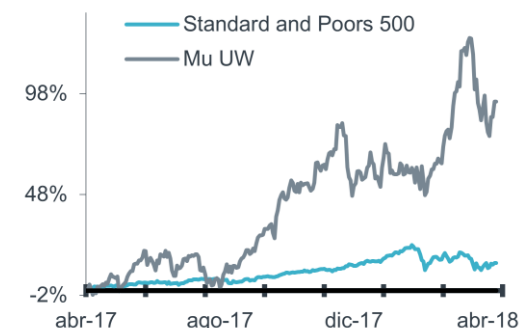
MU tiene cobertura de **29 analistas internacionales, de los cuales el 82.8% tienen opinión de compra, su Precio Objetivo en consenso es de US\$71.5 que implica un potencial de 36.5% vs. el 15.0% del S&P aunque su PO más optimista sigue siendo de US\$100.00, es decir, un potencial de 90.9%. El siguiente reporte de MU se conocerá hasta el mes de junio.**

Concepto

Estas notas ofrecen información fundamental sobre empresas norteamericanas que cotizan en el Sistema Internacional de Cotizaciones (SIC). Para ellas, existe de manera implícita una exposición al tipo de cambio.

Filtro	Dato
Nombre	Micron Technology
Sector	Semiconductores
Precio Actual	\$52.3
Precio Objetivo 12 Meses	\$71.5
Potencial Emisora	36.5%
Potencial S&P 500	15.0%
Peso en el S&P 500	0.21%
Var% Precio Año (Ytd)	27.3%

Fuente: Bloomberg / Grupo Financiero BX+



REVELACIÓN DE INFORMACIÓN DE REPORTES DE ANÁLISIS DE **CASA DE BOLSA VE POR MÁS, S.A. DE C.V., GRUPO FINANCIERO VE POR MÁS**, destinado a los clientes de CONFORME AL ARTÍCULO 50 DE LAS Disposiciones de carácter general aplicables a las casas de bolsa e instituciones de crédito en materia de servicios de inversión (las “Disposiciones”).

Carlos Ponce Bustos, Rodrigo Heredia Matarazzo, Laura Alejandra Rivas Sánchez, Rafael Antonio Camacho Peláez, Dianna Paulina Iñiguez Tavera, Carlos Norman Pérez Carrizosa, Raúl Eduardo Uribe Sanchez, Mariana Paola Ramirez Montes, Alejandro Javier Saldaña Brito y Maricela Martínez Álvarez, Gustavo Hernández Ocadiz, analistas responsables de la elaboración de este Reporte están disponibles en, www.vepormas.com, el cual refleja exclusivamente el punto de vista de los Analistas quienes únicamente han recibido remuneraciones por parte de BX+ por los servicios prestados en beneficio de la clientela de BX+. La remuneración variable o extraordinaria que han percibido está determinada en función de la rentabilidad de Grupo Financiero BX+ y el desempeño individual de cada Analista.

El presente documento fue preparado para (uso interno/uso personalizado) como parte de los servicios asesorados y de Análisis con los que se da seguimiento a esta Emisora, bajo ningún motivo podrá considerarse como una opinión objetiva sobre la Emisora ni tampoco como una recomendación generalizada, por lo que su reproducción o reenvío a un tercero que no pueda acreditar su recepción directamente por parte de Casa de Bolsa Ve Por Más, S.A. de C.V. libera a ésta de cualquier responsabilidad derivada de su utilización para toma de decisiones de inversión.

Las Empresas de Grupo Financiero Ve por Más no mantienen inversiones arriba del 1% del valor de su portafolio de inversión al cierre de los últimos tres meses, en instrumentos objeto de las recomendaciones. Los analistas que cubren las emisoras recomendadas es posible que mantengan en su portafolio de inversión, la emisora

recomendada. Conservando la posición un plazo de por lo menos 3 meses. Ningún Consejero, Director General o Directivo de las Empresas de Grupo Financiero, fungen con algún cargo en las emisoras que son objeto de las recomendaciones.

Casa de Bolsa Ve por Más, S.A. de C.V. y Banco ve por Más, S.A., Institución de Banca Múltiple, brinda servicios de inversión asesorados y no asesorados a sus clientes personas físicas y corporativas en México y en el extranjero. Es posible que a través de su área de Finanzas Corporativas, Cuentas Especiales, Administración de Portafolios u otras le preste o en el futuro le llegue a prestar algún servicio a las sociedades Emisoras que sean objeto de nuestros reportes. En estos supuestos las entidades que conforman Grupo Financiero Ve Por Más reciben contraprestaciones por parte de dichas sociedades por sus servicios antes referidos. La información contenida en el presente reporte ha sido obtenida de fuentes que consideramos fidedignas, aún en el caso de estimaciones, pero no es posible realizar manifestación alguna sobre su precisión o integridad. La información y en su caso las estimaciones formuladas, son vigentes a la fecha de su emisión, están sujetas a modificaciones que en su caso y en cumplimiento a la normatividad vigente señalarán su antecedente inmediato que implique un cambio. Las entidades que conforman Grupo Financiero Ve por Más, no se comprometen, salvo lo dispuesto en las “Disposiciones” en términos de serializar los reportes, a realizar compulsas o versiones actualizadas respecto del contenido de este documento.

Toda vez que este documento se formula como una recomendación generalizada o personalizada para los destinatarios específicamente señalados en el documento, no podrá ser reproducido, citado, divulgado, utilizado, ni reproducido parcial o totalmente aún con fines académicos o de medios de comunicación, sin previa autorización escrita por parte de alguna entidad de las que conforman Grupo Financiero Ve por Más.

Categorías y Criterios de Opinión

Categoría	Características	Condición En Estrategia	Diferencia Vs. Rendimiento IPyC
FAVORITA	Emisora que cumple nuestros dos requisitos básicos: 1) Ser una empresa extraordinaria; 2) Una valuación atractiva. Los 6 elementos que analizamos para identificar una empresa extraordinaria son: Crecimiento, Rentabilidad, Sector, Estructura Financiera, Política de Dividendos, y Administración. Una valuación atractiva sucede cuando rendimiento potencial del Precio Objetivo es superior al estimado para el IPyC.	Forma parte de nuestro portafolio de estrategia	Mayor a 5.00 pp
¡ATENCIÓN!	Emisora que está muy cerca de cumplir nuestros dos requisitos básicos: 1) Ser una empresa extraordinaria; 2) Una valuación atractiva. Los 6 elementos que analizamos para identificar una empresa extraordinaria son: Crecimiento, Rentabilidad, Sector, Estructura Financiera, Política de Dividendos, y Administración. Una valuación atractiva sucede cuando rendimiento potencial del Precio Objetivo es superior al estimado para el IPyC.	Puede o no formar parte de nuestro portafolio de estrategia	En un rango igual o menor a 5.00 pp
NO POR AHORA	Emisora que por ahora No cumple nuestros dos requisitos básicos: 1) Ser una empresa extraordinaria; 2) Una valuación atractiva. Los 6 elementos que analizamos para identificar una empresa extraordinaria son: Crecimiento, Rentabilidad, Sector, Estructura Financiera, Política de Dividendos, y Administración. Una valuación atractiva sucede cuando rendimiento potencial del Precio Objetivo es superior al estimado para el IPyC.	No forma parte de nuestro portafolio de estrategia	Menor a 5.00 pp

**Grupo Financiero Ve por Más, S.A. de C.V.****Dirección**

Alejandro Finkler Kudler	Director General Casa de Bolsa	55 56251500	
Carlos Ponce Bustos	DGA Análisis y Estrategia	55 56251500 x 1537	cponce@vepormas.com
Gilberto Romero	Director de Mercados	55 56251500	
Javier Torroella de Cima	Director de Tesorería	55 56251500 x 1603	jtorroella@vepormas.com
Manuel Antonio Ardines Pérez	Director de Promoción Bursátil	55 56251500 x 9109	mardines@vepormas.com
Lidia Gonzalez Leal	Director Patrimonial Monterrey	81 83180300 x 7314	lgonzalez@vepormas.com
Ingrid Monserrat Calderón Álvarez	Asistente Dirección de Análisis y Estrategia	55 56251500 x 1541	icalderon@vepormas.com

Análisis Bursátil

Rodrigo Heredia Matarazzo	Subdirector A. Bursátil / Metales – Minería	55 56251500 x 1515	rheredia@vepormas.com
Laura Alejandra Rivas Sánchez	Proyectos y Procesos Bursátiles	55 56251500 x 1514	lrivas@vepormas.com
Rafael Antonio Camacho Peláez	Analista Telcos / Industriales / Vivienda	55 56251500 x 1530	racamacho@vepormas.com
Dianna Paulina Iñiguez Tavera	Analista Consumo Básico-Discrecional / Minoristas	55 56251500 x 1508	dlniguez@vepormas.com
Carlos Norman Pérez Carrizosa	Analista Financieras / Automotriz	55 56251500 x 1465	cnperez@vepormas.com
Raúl Eduardo Uribe Sanchez	Analista Internacionales	55 56251500 x 1451	ruribe@vepormas.com
Gustavo Hernández Ocadiz	Analista Proyectos y Procesos Bursátiles y Mercado	55 56251500 x 1709	ghernandez@vepormas.com
Maricela Martínez Álvarez	Editor	55 56251500 x 1529	mmartineza@vepormas.com

Estrategia Económica

Mariana Paola Ramírez Montes	Analista Económico	55 56251500 x 1725	mpramirez@vepormas.com
Alejandro J. Saldaña Brito	Analista Económico	55 56251500 x 1767	asaldana@vepormas.com

Administración de Portafolios

Mario Alberto Sánchez Bravo	Subdirector de Administración de Portafolios	55 56251500 x 1513	masanchez@vepormas.com
Ana Gabriela Ledesma Valdez	Gestión de Portafolios	55 56251500 x 1526	gledesma@vepormas.com
Juan Carlos Fernández Hernández	Sociedades de Inversión	55 56251500 x 1545	jfernandez@vepormas.com

Comunicación y Relaciones Públicas

Adolfo Ruiz Guzmán	Comunicación y Relaciones Públicas / DGA Desarrollo Comercial	55 11021800 x 32056	aruiz@vepormas.com
--------------------	---	---------------------	--