

# En 3 Minutos: S&P Interrumpe Racha



Agosto 09 de 2018

	Cierre	1d	En el Mes	En Año	12M
IPyC	49,895	-0.14%	0.40%	1.09%	-2.79%
IPyC Dls.	2,697	-0.25%	1.21%	7.43%	-6.12%
BX+ 60	131	-0.59%	0.46%	2.98%	-2.30%
Dow Jones	25,584	-0.18%	0.66%	3.50%	15.84%
S&P	2,858	-0.03%	1.47%	6.89%	15.47%
Nasdaq	7,888	0.06%	2.82%	14.27%	23.83%
EuroStoxx 50	3,494	-0.31%	-0.90%	-0.30%	-0.63%
Hangseng	28,359	0.39%	-1.30%	-5.21%	1.81%
Nikkei	22,644	-0.08%	0.44%	-0.53%	13.24%

## COMMODITIES

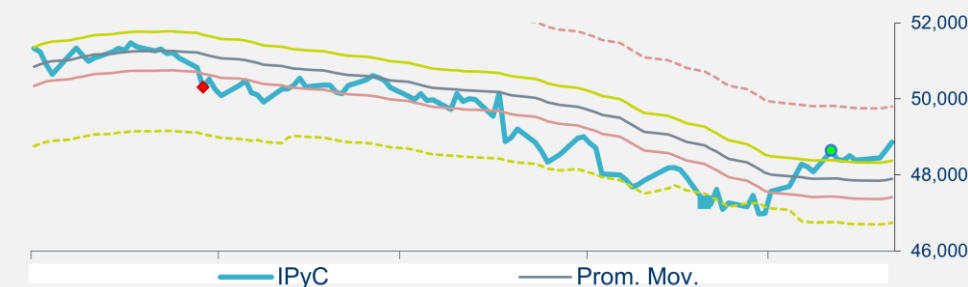
Oro	1,221.70	0.28%	-0.96%	-6.69%	-3.24%
Plata	15.44	0.44%	-0.76%	-9.94%	-5.79%
Cobre	6,149.25	ND	-2.20%	-14.82%	-4.74%
Petróleo(WTI)	66.78	-3.46%	-2.88%	10.53%	35.81%
Gas natural	2.94	1.62%	5.82%	-0.30%	4.32%
Trigo	591.25	0.21%	3.14%	38.47%	22.16%

## CDS

	Actual	1d			
México	115.81	1.16%	1.05%	8.68%	15.26%
Brasil	216.81	1.92%	1.97%	34.97%	10.86%
Rusia	138.78	1.01%	11.45%	14.96%	-3.09%
Corea	45.56	0.00%	0.00%	-12.78%	-20.32%

## TIPO DE CAMBIO

Valor	18.4990	18.4780	18.6500	19.6590	17.8660
Variación		0.11%	-0.81%	-5.90%	3.54%



	2017	2018E
PIB	2.00%	2.20%
T. de Cambio	19.66	18.76
Inflación	6.77%	4.20%
Cete (28d)	7.30%	6.86%
IPyC	49,354	50,700
Var% IPyC		1.61%

## BOLSA

- Los índices accionarios en EUA cerraron la sesión con tono mixto, el Dow Jones y S&P con disminuciones influenciadas por las tarifas que China aplicará a combustibles y otros productos derivados del petróleo.
- A nivel sectorial, energía (-0.8%) y consumo discrecional (-0.8%) mostraron las mayores disminuciones.
- En temas corporativos, Fox (-0.3) reportó al 2T18 un crecimiento en ingresos de 17.7%, mejor a lo esperado y en utilidad neta de 77.4%, inferior a la expectativa; el resultado tuvo un impulso de estrenos como "Deadpool 2". Tras el reporte, la acción presenta un avance marginal.
- En México, el IPyC terminó la jornada a la baja. Las emisoras con mayores disminuciones fueron: GCARSO (-2.7%), GRUMA (-2.3%) y PEÑOLES (-2.2%).

## ECONOMÍA

- Bajo un entono de recrudescimiento de las tensiones comerciales entre las dos mayores economías del mundo, se registró un desempeño mixto del mercado de divisas.
- El USDMXN perdió marginalmente (0.06%) aunque se situó por debajo de los \$18.50, ya que mantiene soporte por el optimismo de lograr un acuerdo en principio sobre el TLC relativamente pronto.
- El Secretario de Economía de México señaló que tanto EUA como nuestro país, han encontrado coincidencias en 20 temas (12 capítulos y ocho anexos sectoriales).
- El Director General del Consejo Consultivo Estratégico de Negociaciones Internacionales de México, indicó a medios nacionales que le otorga 72% de probabilidades para alcanzar un acuerdo en principio este mes.

## En las Próximas Horas

Se divulgará la inflación de julio para México, el consenso prevé una expansión de 4.8%. Además, la ANTAD publicará las ventas de julio (7.9% anterior). En EUA, conoceremos cifras de inflación al productor de julio (3.4% esperado).

Fuente: BX+, BMV, Bloomberg

## Resumen de Mercado

### MAYORES ALZAS EN EL DIA

Urbi *	9.50%
Homex *	9.23%
Elektra *	5.82%
Sare B	2.78%
Fshop 13	1.78%

### MAYORES BAJAS EN EL DIA

Maxcom A	-4.01%
Gfamsa A	-3.84%
Chdraui B	-3.56%
Fibramq 12	-3.33%
Ich B	-2.87%

## Valuación

Múltiplo	Actual	Prom. 5 a	Max. 5a	Min. 5a
FV / Ebitda	10.32	10.20	11.15	9.07
Actual vs.		1.1%	-7.5%	13.8%

	Actual	Prom 5 a	Var.
P/U	25.53	25.30	0.9%
P/VL	2.72	3.03	-10.3%
Inverso P/U	3.9%		
P/U MSCI Latam	17.71	22.54	-21.4%
P/U S&P	20.82	19.32	7.8%

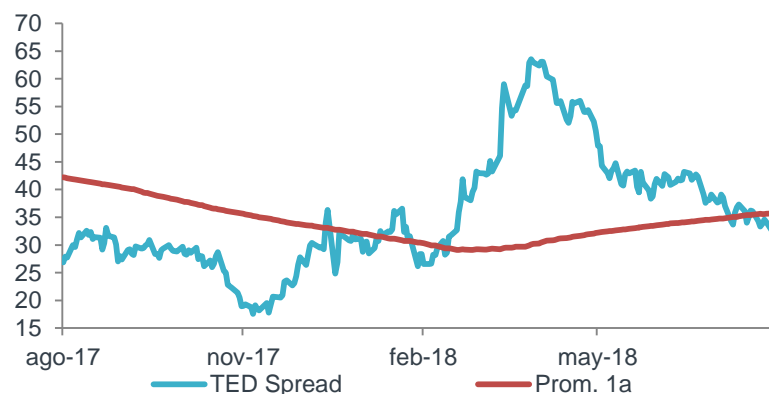
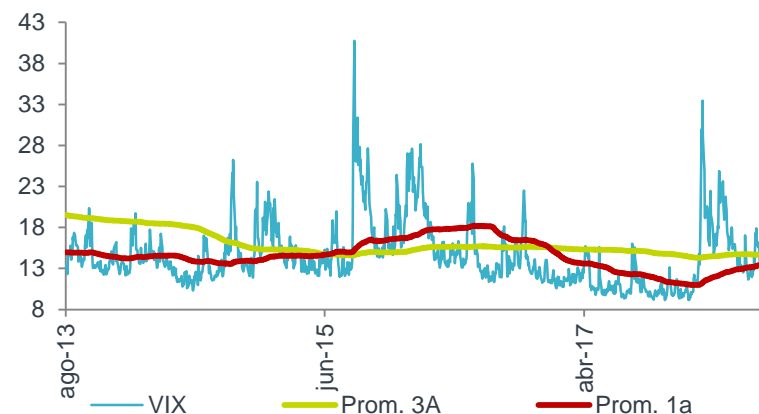
## Otros indicadores

	Actual	vs. Prom 1A
Vix	10.85	-20.19%
TED Spread	31.34	-11.92%

	Nivel	Lectura
Miedo-Ambición	74	Ambición

## Dividendos por pagar

Emisora	Por Pagar	Fecha Pago	Fecha Excupón	Yield
Funo 11	0.5401	09-ago-18	07-ago-18	2.06%
Danhos 13	0.3030	09-ago-18	07-ago-18	0.96%
Danhos 13	0.2970	09-ago-18	07-ago-18	0.94%
Fibramq 12	0.3900	10-ago-18	08-ago-18	1.92%
Terra 13	0.7020	10-ago-18	07-ago-18	2.47%
Lala B	0.1538	22-ago-18	28-ago-18	0.79%
Walmex *	0.1900	30-ago-18	28-ago-18	0.36%
Gap B	3.8100	31-ago-18	29-ago-18	2.15%
Nemak A	0.2597	01-oct-18	27-sep-18	1.64%



Fuente: BX+, BMV, Bloomberg

REVELACIÓN DE INFORMACIÓN DE REPORTES DE ANÁLISIS DE **CASA DE BOLSA VE POR MÁS, S.A. DE C.V., GRUPO FINANCIERO VE POR MÁS**, destinado a los clientes de CONFORME AL ARTÍCULO 50 DE LAS Disposiciones de carácter general aplicables a las casas de bolsa e instituciones de crédito en materia de servicios de inversión (las "Disposiciones").

Rodrigo Heredia Matarazzo, Rafael Antonio Camacho Peláez, Dianna Paulina Iñiguez Tavera, Carlos Norman Pérez Carrizosa, Raúl Eduardo Uribe Sanchez, Miriam Gómez Romero, Mariana Paola Ramírez Montes, Alejandro Javier Saldaña Brito, Maricela Martínez Álvarez y Gustavo Hernández Ocadiz, analistas responsables de la elaboración de este Reporte están disponibles en, [www.vepormas.com](http://www.vepormas.com), el cual refleja exclusivamente el punto de vista de los Analistas quienes únicamente han recibido remuneraciones por parte de BX+ por los servicios prestados en beneficio de la clientela de BX+. La remuneración variable o extraordinaria que han percibido está determinada en función de la rentabilidad de Grupo Financiero BX+ y el desempeño individual de cada Analista.

El presente documento fue preparado para (uso interno/uso personalizado) como parte de los servicios asesorados y de Análisis con los que se da seguimiento a esta Emisora, bajo ningún motivo podrá considerarse como una opinión objetiva sobre la Emisora ni tampoco como una recomendación generalizada, por lo que su reproducción o reenvío a un tercero que no pueda acreditar su recepción directamente por parte de Casa de Bolsa Ve Por Más, S.A. de C.V. libera a ésta de cualquier responsabilidad derivada de su utilización para toma de decisiones de inversión.

Las Empresas de Grupo Financiero Ve por Más no mantienen inversiones arriba del 1% del valor de su portafolio de inversión al cierre de los últimos tres meses, en instrumentos objeto de las recomendaciones. Los analistas que cubren las emisoras recomendadas es posible que mantengan en su portafolio de inversión, la emisora

recomendada. Conservando la posición un plazo de por lo menos 3 meses. Ningún Consejero, Director General o Directivo de las Empresas de Grupo Financiero, fungen con algún cargo en las emisoras que son objeto de las recomendaciones.

Casa de Bolsa Ve por Más, S.A. de C.V. y Banco ve por Más, S.A., Institución de Banca Múltiple, brinda servicios de inversión asesorados y no asesorados a sus clientes personas físicas y corporativas en México y en el extranjero. Es posible que a través de su área de Finanzas Corporativas, Cuentas Especiales, Administración de Portafolios u otras le preste o en el futuro le llegue a prestar algún servicio a las sociedades Emisoras que sean objeto de nuestros reportes. En estos supuestos las entidades que conforman Grupo Financiero Ve Por Más reciben contraprestaciones por parte de dichas sociedades por sus servicios antes referidos. La información contenida en el presente reporte ha sido obtenida de fuentes que consideramos fidedignas, aún en el caso de estimaciones, pero no es posible realizar manifestación alguna sobre su precisión o integridad. La información y en su caso las estimaciones formuladas, son vigentes a la fecha de su emisión, están sujetas a modificaciones que en su caso y en cumplimiento a la normatividad vigente señalarán su antecedente inmediato que implique un cambio. Las entidades que conforman Grupo Financiero Ve por Más, no se comprometen, salvo lo dispuesto en las "Disposiciones" en términos de serializar los reportes, a realizar compulsas o versiones actualizadas respecto del contenido de este documento.

Toda vez que este documento se formula como una recomendación generalizada o personalizada para los destinatarios específicamente señalados en el documento, no podrá ser reproducido, citado, divulgado, utilizado, ni reproducido parcial o totalmente aún con fines académicos o de medios de comunicación, sin previa autorización escrita por parte de alguna entidad de las que conforman Grupo Financiero Ve por Más.

## Categorías y Criterios de Opinión

Categoría		Condición	Diferencia Vs.
Criterio	Características	En Estrategia	Rendimiento IPyC
FAVORITA	Emisora que cumple nuestros dos requisitos básicos: <b>1) Ser una empresa extraordinaria; 2) Una valuación atractiva.</b> Los 6 elementos que analizamos para identificar una empresa extraordinaria son: Crecimiento, Rentabilidad, Sector, Estructura Financiera, Política de Dividendos, y Administración. Una valuación atractiva sucede cuando rendimiento potencial del Precio Objetivo es superior al estimado para el IPyC.	Forma parte de nuestro portafolio de estrategia	Mayor a 5.00 pp
¡ATENCIÓN!	Emisora que está muy cerca de cumplir nuestros dos requisitos básicos: <b>1) Ser una empresa extraordinaria; 2) Una valuación atractiva.</b> Los 6 elementos que analizamos para identificar una empresa extraordinaria son: Crecimiento, Rentabilidad, Sector, Estructura Financiera, Política de Dividendos, y Administración. Una valuación atractiva sucede cuando rendimiento potencial del Precio Objetivo es superior al estimado para el IPyC.	Puede o no formar parte de nuestro portafolio de estrategia	En un rango igual o menor a 5.00 pp
NO POR AHORA	Emisora que por ahora No cumple nuestros dos requisitos básicos: <b>1) Ser una empresa extraordinaria; 2) Una valuación atractiva.</b> Los 6 elementos que analizamos para identificar una empresa extraordinaria son: Crecimiento, Rentabilidad, Sector, Estructura Financiera, Política de Dividendos, y Administración. Una valuación atractiva sucede cuando rendimiento potencial del Precio Objetivo es superior al estimado para el IPyC.	No forma parte de nuestro portafolio de estrategia	Menor a 5.00 pp

**Grupo Financiero Ve por Más, S.A. de C.V.****Dirección**

Alejandro Finkler Kudler	Director General Casa de Bolsa	55 56251500	
Rodrigo Heredia Matarazzo	Director de Análisis y Estrategia Bursátil	55 56251500 x 1515	<a href="mailto:rheredia@vepormas.com">rheredia@vepormas.com</a>
Gilberto Romero	Director de Mercados	55 56251500	
Javier Torroella de Cima	Director de Tesorería	55 56251500 x 1603	<a href="mailto:jtorroella@vepormas.com">jtorroella@vepormas.com</a>
Manuel Antonio Ardines Pérez	Director de Promoción Bursátil	55 56251500 x 9109	<a href="mailto:mardines@vepormas.com">mardines@vepormas.com</a>
Lidia Gonzalez Leal	Director Patrimonial Monterrey	81 83180300 x 7314	<a href="mailto:lgonzalez@vepormas.com">lgonzalez@vepormas.com</a>
Ingrid Monserrat Calderón Álvarez	Asistente Dirección de Análisis y Estrategia	55 56251500 x 1541	<a href="mailto:icalderon@vepormas.com">icalderon@vepormas.com</a>

**Análisis Bursátil**

Rafael Antonio Camacho Peláez	Analista Telcos / Industriales / Vivienda	55 56251500 x 1530	<a href="mailto:racamacho@vepormas.com">racamacho@vepormas.com</a>
Dianna Paulina Iñiguez Tavera	Analista Consumo / Minoristas	55 56251500 x 1508	<a href="mailto:dlniguez@vepormas.com">dlniguez@vepormas.com</a>
Carlos Norman Pérez Carrizosa	Analista Financieras / Automotriz	55 56251500 x 1465	<a href="mailto:cnperez@vepormas.com">cnperez@vepormas.com</a>
Raúl Eduardo Uribe Sanchez	Analista Internacionales / Aeropuertos / Aerolíneas / Hoteles / Transporte	55 56251500 x 1451	<a href="mailto:ruribe@vepormas.com">ruribe@vepormas.com</a>
Miriam Gómez Romero	Analista Fibras	55 56251500 x 1453	<a href="mailto:mgomez@vepormas.com">mgomez@vepormas.com</a>
Gustavo Hernández Ocadiz	Analista Proyectos y Procesos Bursátiles y Mercado	55 56251500 x 1709	<a href="mailto:gghernandez@vepormas.com">gghernandez@vepormas.com</a>
Maricela Martínez Álvarez	Editor	55 56251500 x 1529	<a href="mailto:mmartineza@vepormas.com">mmartineza@vepormas.com</a>

**Estrategia Económica**

Mariana Paola Ramírez Montes	Subdirector Económico	55 56251500 x 1725	<a href="mailto:mpramirez@vepormas.com">mpramirez@vepormas.com</a>
Alejandro J. Saldaña Brito	Analista Económico	55 56251500 x 1767	<a href="mailto:asaldana@vepormas.com">asaldana@vepormas.com</a>

**Administración de Portafolios**

Mario Alberto Sánchez Bravo	Subdirector de Administración de Portafolios	55 56251500 x 1513	<a href="mailto:masanchez@vepormas.com">masanchez@vepormas.com</a>
Piero Gutiérrez Arienzo	Director de Inversiones	55 56251500 x 1536	<a href="mailto:pqutierrez@vepormas.com">pqutierrez@vepormas.com</a>
Juan Carlos Fernández Hernández	Sociedades de Inversión	55 56251500 x 1545	<a href="mailto:jfernandez@vepormas.com">jfernandez@vepormas.com</a>
Belem Isaura Ávila Villagómez	Promoción de Activos	55 56251500 x 1534	<a href="mailto:bavila@vepormas.com">bavila@vepormas.com</a>

**Comunicación y Relaciones Públicas**

Adolfo Ruiz Guzmán	Comunicación y Relaciones Públicas / DGA Desarrollo Comercial	55 11021800 x 32056	<a href="mailto:aruiz@vepormas.com">aruiz@vepormas.com</a>
--------------------	---	---------------------	--