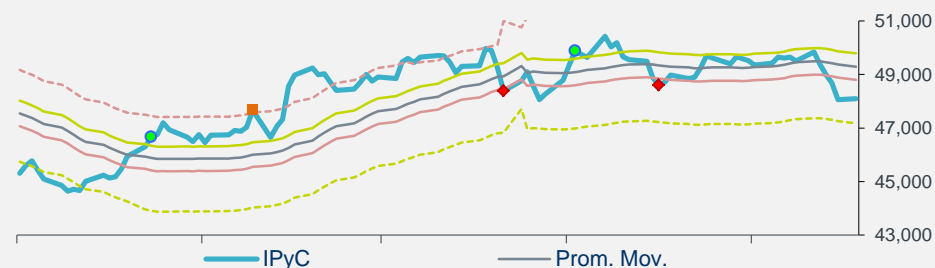


En 3 Minutos: Revive tensión por China



Octubre 09 de 2018

	Cierre	1d	En el Mes	En Año	12M
IPyC	48,093	0.08%	-2.85%	-2.56%	-4.39%
IPyC Dls.	2,546	0.12%	-3.75%	1.40%	-6.19%
BX+ 60	128	0.01%	-1.84%	0.33%	-3.16%
Dow Jones	26,487	0.15%	0.11%	7.15%	16.30%
S&P	2,884	-0.04%	-1.01%	7.89%	13.14%
Nasdaq	7,736	-0.67%	-3.86%	12.06%	17.39%
EuroStoxx 50	3,310	-1.07%	-2.63%	-5.54%	-8.15%
Hangseng	26,203	-1.39%	-5.71%	-12.42%	-7.93%
Nikkei	23,784	0.00%	-1.39%	4.48%	14.95%
COMMODITIES					
Oro	1,191.50	-1.17%	-0.39%	-9.00%	-6.54%
Plata	14.40	-1.73%	-2.15%	-16.04%	-14.26%
Cobre	6,171.00	ND	-1.43%	-14.52%	-6.87%
Petróleo(WTI)	74.24	-0.13%	1.35%	22.87%	50.62%
Gas natural	3.28	4.36%	9.04%	11.07%	14.57%
Trigo	514.00	-1.34%	0.98%	20.37%	15.90%
CDS					
	Actual	1d			
México	119.64	3.98%	7.03%	13.95%	13.00%
Brasil	245.64	-0.74%	-12.75%	41.66%	23.59%
Rusia	150.78	-0.73%	8.97%	22.40%	18.85%
Corea	38.60	2.97%	2.55%	-24.68%	-43.11%
TIPO DE CAMBIO					
Valor	18.8930	18.8995	18.7175	19.6590	18.5385
Variación		-0.03%	0.94%	-3.90%	1.91%



	2017	2018E
PIB	2.20%	2.00%
T. de Cambio	18.76	18.76
Inflación	4.20%	3.58%
Cete (28d)	8.07%	8.07%
IPyC	49,354	54,000
Var% IPyC		12.28%

BOLSA

- Los mercados accionarios en EUA concluyeron la jornada en terreno mixto, con sesgo negativo, donde prevaleció entre los inversionistas la preocupación por el avivamiento de las tensiones comerciales entre EUA y China.
- El índice de volatilidad (VIX) tocó su nivel intradía más alto desde el mes de junio. A nivel sectorial, Tecnológico (-1.2%) y Salud (-0.2%) fueron los que influyeron en el desempeño negativo del mercado.
- Las acciones del sector tecnológico denominadas FAANG, continuaron con su racha negativa de la semana anterior, FB (-0.1%), AMZN (-1.3%), AAPL (-0.2%), NFLX (-0.6%) y GOOG (-0.7%).
- En México, el IPyC cerró con un avance marginal y logró romper su racha negativa de 5 jornadas de baja. Los inversionistas comenzarán a descontar la temporada de reportes del 3T18.
- Las emisoras del IPC que vieron las mayores avances fueron AMX (3.6%), BSMX (2.8%) y ALPEK (1.7%).

ECONOMÍA

- El ministro del exterior chino culpó a EUA del escalamiento en la guerra comercial y de intervenir en asuntos internos. Mientras que el Sr. de Edo. estadounidense apuntó que existen profundas diferencias entre ambas naciones.
- En un contexto de distanciamiento y menores expectativas de que EUA y China pongan fin a la guerra comercial, la paridad peso-dólar se deprecia 0.6%, similar a otras monedas emergentes, para cotizarse en \$18.93.
- El precio del crudo retrocede marginalmente (-0.1%) para ubicarse en 74.2 dpb (WTI), pese a reportes que señalan mayores caídas en las exportaciones iraníes.
- El Presidente de la Fed de St. Louis señaló que las tasas de interés en EUA se encuentran cerca de su nivel neutral, mismo que considera adecuado para contener la inflación actualmente.

En las Próximas Horas

Mañana reabrirá el mercado de dinero en EUA, y dos Presidentes de la Fed tendrán apariciones públicas. En México, destaca la publicación de la inflación al consumidor de septiembre, para la cual se espera un crecimiento anual de 5.00% vs. 4.90% anterior.

Resumen de Mercado
MAYORES ALZAS EN EL DIA

Homex *	14.38%
Sare B	12.28%
Amx L	3.63%
Nemak A	3.03%
Bsmx B	2.86%

MAYORES BAJAS EN EL DIA

Pochtec B	-3.91%
Gmexico B	-2.76%
Gcarso A1	-2.42%
Gfinbur O	-2.32%
Gmxt *	-2.18%

Valuación

Múltiplo	Actual	Prom. 5 a	Max. 5a	Min. 5a
FV / Ebitda	10.14	10.22	11.15	9.07
Actual vs.		-0.7%	-9.0%	11.9%

	Actual	Prom 5 a	Var.
P/U	25.20	25.42	-0.8%
P/VL	2.69	3.01	-10.8%
Inverso P/U	4.0%		
P/U MSCI Latam	16.98	22.53	-24.7%
P/U S&P	20.86	19.47	7.1%

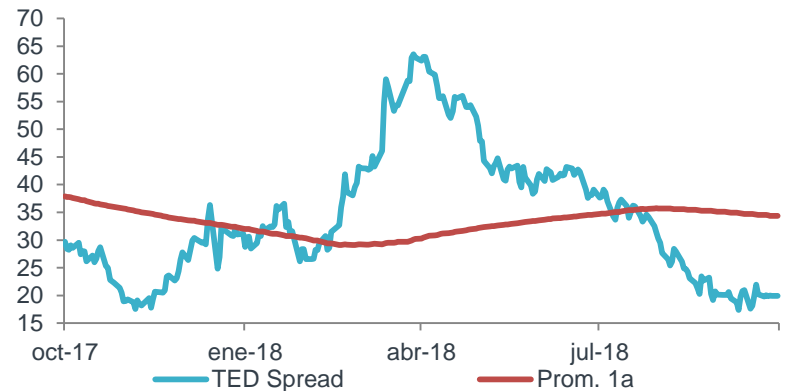
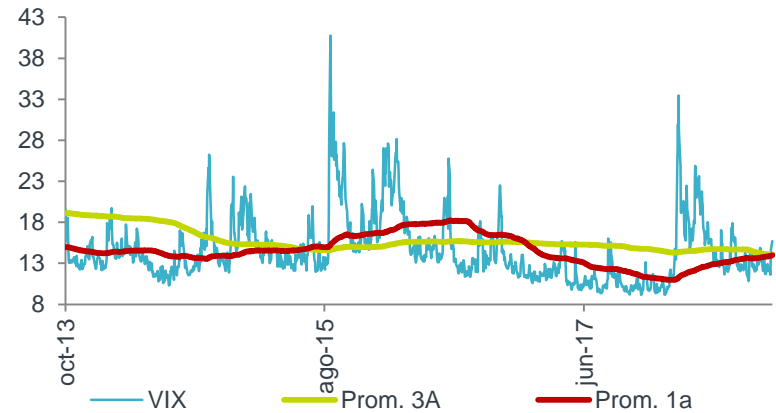
Otros indicadores

	Actual	vs. Prom 1A
Vix	15.69	12.78%
TED Spread	19.91	-41.92%

	Nivel	Lectura
Miedo-Ambición	29	Miedo

Dividendos por pagar

Emisora	Por Pagar	Fecha Pago	Fecha Excupón	Yield
Bbva *	1.7962	10-oct-18	08-oct-18	1.60%
Livepol C-1	0.3800	12-oct-18	10-oct-18	0.27%
Gruma B	1.0700	16-oct-18	12-oct-18	0.48%
Herdez *	0.5000	17-oct-18	15-oct-18	1.25%
Gissa A	0.5200	05-nov-18	31-oct-18	1.82%
Femsa Ubd	1.3795	06-nov-18	01-nov-18	0.75%
Amx L	0.1600	12-nov-18	08-nov-18	1.06%
Lala B	0.1538	21-nov-18	16-nov-18	0.76%
Walmex *	0.1900	28-nov-18	26-nov-18	0.35%



Fuente: BX+, BMV, Bloomberg

REVELACIÓN DE INFORMACIÓN DE REPORTES DE ANÁLISIS DE **CASA DE BOLSA VE POR MÁS, S.A. DE C.V., GRUPO FINANCIERO VE POR MÁS**, destinado a los clientes de CONFORME AL ARTÍCULO 50 DE LAS Disposiciones de carácter general aplicables a las casas de bolsa e instituciones de crédito en materia de servicios de inversión (las “Disposiciones”).

Rodrigo Heredia Matarazzo, Rafael Antonio Camacho Peláez, Dianna Paulina Iñiguez Tavera, Carlos Norman Pérez Carrizosa, Marisol Huerta Mondragón, Alejandro Javier Saldaña Brito, Maricela Martínez Álvarez y Gustavo Hernández Ocadiz, analistas responsables de la elaboración de este Reporte están disponibles en, www.veporamas.com, el cual refleja exclusivamente el punto de vista de los Analistas quienes únicamente han recibido remuneraciones por parte de BX+ por los servicios prestados en beneficio de la clientela de BX+. La remuneración variable o extraordinaria que han percibido está determinada en función de la rentabilidad de Grupo Financiero BX+ y el desempeño individual de cada Analista.

El presente documento fue preparado para (uso interno/uso personalizado) como parte de los servicios asesorados y de Análisis con los que se da seguimiento a esta Emisora, bajo ningún motivo podrá considerarse como una opinión objetiva sobre la Emisora ni tampoco como una recomendación generalizada, por lo que su reproducción o reenvío a un tercero que no pueda acreditar su recepción directamente por parte de Casa de Bolsa Ve Por Más, S.A. de C.V. libera a ésta de cualquier responsabilidad derivada de su utilización para toma de decisiones de inversión.

Las Empresas de Grupo Financiero Ve por Más no mantienen inversiones arriba del 1% del valor de su portafolio de inversión al cierre de los últimos tres meses, en instrumentos objeto de las recomendaciones. Los analistas que cubren las emisoras recomendadas es posible que mantengan en su portafolio de inversión, la emisora

recomendada. Conservando la posición un plazo de por lo menos 3 meses. Ningún Consejero, Director General o Directivo de las Empresas de Grupo Financiero, fungen con algún cargo en las emisoras que son objeto de las recomendaciones.

Casa de Bolsa Ve por Más, S.A. de C.V. y Banco ve por Más, S.A., Institución de Banca Múltiple, brinda servicios de inversión asesorados y no asesorados a sus clientes personas físicas y corporativas en México y en el extranjero. Es posible que a través de su área de Finanzas Corporativas, Cuentas Especiales, Administración de Portafolios u otras le preste o en el futuro le llegue a prestar algún servicio a las sociedades Emisoras que sean objeto de nuestros reportes. En estos supuestos las entidades que conforman Grupo Financiero Ve Por Más reciben contraprestaciones por parte de dichas sociedades por sus servicios antes referidos. La información contenida en el presente reporte ha sido obtenida de fuentes que consideramos fidedignas, aún en el caso de estimaciones, pero no es posible realizar manifestación alguna sobre su precisión o integridad. La información y en su caso las estimaciones formuladas, son vigentes a la fecha de su emisión, están sujetas a modificaciones que en su caso y en cumplimiento a la normatividad vigente señalarán su antecedente inmediato que implique un cambio. Las entidades que conforman Grupo Financiero Ve por Más, no se comprometen, salvo lo dispuesto en las “Disposiciones” en términos de serializar los reportes, a realizar compulsas o versiones actualizadas respecto del contenido de este documento.

Toda vez que este documento se formula como una recomendación generalizada o personalizada para los destinatarios específicamente señalados en el documento, no podrá ser reproducido, citado, divulgado, utilizado, ni reproducido parcial o totalmente aún con fines académicos o de medios de comunicación, sin previa autorización escrita por parte de alguna entidad de las que conforman Grupo Financiero Ve por Más.

Categorías y Criterios de Opinión

Categoría	Características	Condición En Estrategia	Diferencia Vs. Rendimiento IPyC
FAVORITA	Emisora que cumple nuestros dos requisitos básicos: 1) Ser una empresa extraordinaria; 2) Una valuación atractiva. Los 6 elementos que analizamos para identificar una empresa extraordinaria son: Crecimiento, Rentabilidad, Sector, Estructura Financiera, Política de Dividendos, y Administración. Una valuación atractiva sucede cuando rendimiento potencial del Precio Objetivo es superior al estimado para el IPyC.	Forma parte de nuestro portafolio de estrategia	Mayor a 5.00 pp
¡ATENCIÓN!	Emisora que está muy cerca de cumplir nuestros dos requisitos básicos: 1) Ser una empresa extraordinaria; 2) Una valuación atractiva. Los 6 elementos que analizamos para identificar una empresa extraordinaria son: Crecimiento, Rentabilidad, Sector, Estructura Financiera, Política de Dividendos, y Administración. Una valuación atractiva sucede cuando rendimiento potencial del Precio Objetivo es superior al estimado para el IPyC.	Puede o no formar parte de nuestro portafolio de estrategia	En un rango igual o menor a 5.00 pp
NO POR AHORA	Emisora que por ahora No cumple nuestros dos requisitos básicos: 1) Ser una empresa extraordinaria; 2) Una valuación atractiva. Los 6 elementos que analizamos para identificar una empresa extraordinaria son: Crecimiento, Rentabilidad, Sector, Estructura Financiera, Política de Dividendos, y Administración. Una valuación atractiva sucede cuando rendimiento potencial del Precio Objetivo es superior al estimado para el IPyC.	No forma parte de nuestro portafolio de estrategia	Menor a 5.00 pp

**Grupo Financiero Ve por Más, S.A. de C.V.****Dirección**

Alejandro Finkler Kudler	Director General Casa de Bolsa	55 56251500	
Rodrigo Heredia Matarazzo	Director de Análisis y Estrategia Bursátil	55 56251500 x 1515	rheredia@vepormas.com
Gilberto Romero	Director de Mercados	55 56251500	
Javier Torroella de Cima	Director de Tesorería y Relación con Inversionistas	55 56251500 x 1603	jtorroella@vepormas.com
Manuel Antonio Ardines Pérez	Director Promoción Bursátil Centro – Sur	55 56251500 x 9109	mardines@vepormas.com
Lidia Gonzalez Leal	Director Promoción Bursátil Norte	81 83180300 x 7314	liqonzalez@vepormas.com
Ingrid Monserrat Calderón Álvarez	Asistente Dirección de Análisis y Estrategia	55 56251500 x 1541	icalderon@vepormas.com

Análisis Bursátil

Rafael Antonio Camacho Peláez	Analista Telcos / Industriales / Vivienda	55 56251500 x 1530	racamacho@vepormas.com
Dianna Paulina Iñiguez Tavera	Analista Consumo / Minoristas	55 56251500 x 1508	dlniguez@vepormas.com
Carlos Norman Pérez Carrizosa	Analista Financieras / Automotriz	55 56251500 x 1465	cnperez@vepormas.com
Marisol Huerta Mondragón	Analista / Financieras / Industriales	55 56251500 x 1514	mhuerta@vepormas.com
Gustavo Hernández Ocadiz	Analista Proyectos y Procesos Bursátiles y Mercado	55 56251500 x 1709	ghernandez@vepormas.com
Maricela Martínez Álvarez	Editor	55 56251500 x 1529	mmartineza@vepormas.com

Estrategia Económica

Alejandro J. Saldaña Brito	Gerente de Análisis Económico	55 56251500 x 1767	asaldana@vepormas.com
----------------------------	-------------------------------	--------------------	--

Administración de Portafolios

Mario Alberto Sánchez Bravo	Subdirector de Administración de Portafolios	55 56251500 x 1513	masanchez@vepormas.com
Piero Gutiérrez Arienzo	Director de Inversiones	55 56251500 x 1536	pqutierrez@vepormas.com
Juan Carlos Fernández Hernández	Sociedades de Inversión	55 56251500 x 1545	jfernandez@vepormas.com
Belem Isaura Ávila Villagómez	Promoción de Activos	55 56251500 x 1534	bavila@vepormas.com

Comunicación y Relaciones Públicas

Adolfo Ruiz Guzmán	Comunicación y Relaciones Públicas / DGA Desarrollo Comercial	55 11021800 x 32056	aruiz@vepormas.com
--------------------	---	---------------------	--