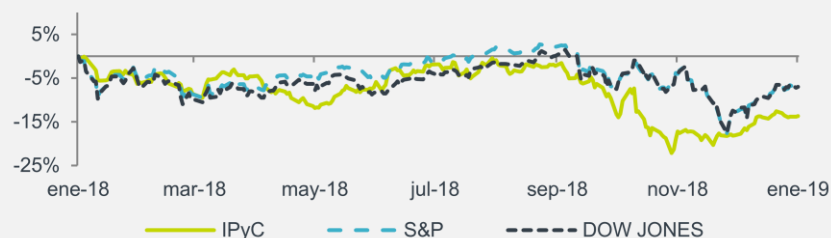


En 3 Minutos: Brexit: Continúa Incertidumbre



Enero 30 de 2019

	Cierre	1d	En el Mes	En Año	12M
IPyC	43,700	0.17%	4.95%	4.95%	-13.70%
IPyC Dls.	2,300	0.43%	8.53%	8.53%	-15.56%
Dow Jones	24,580	0.21%	5.37%	5.37%	-7.03%
S&P	2,640	-0.15%	5.31%	5.31%	-7.48%
Nasdaq	7,028	-0.81%	5.92%	5.92%	-5.87%
EuroStoxx 50	3,153	0.51%	5.06%	5.06%	-13.44%
Hang Seng	27,532	-0.16%	7.95%	6.52%	-16.49%
Nikkei	20,665	0.08%	3.25%	3.25%	-12.55%
COMMODITIES					
Oro	1,316.80	0.57%	2.77%	2.77%	-2.10%
Cobre	5,988.50	ND	0.47%	0.47%	-15.13%
Petróleo(WTI)	53.18	2.29%	17.11%	17.11%	-18.88%
Maíz	377.25	-0.66%	0.60%	0.60%	5.16%
CDS					
	Actual	1d			
México	132.83	1.26%	-13.58%	-13.58%	36.48%
Brasil	173.03	0.70%	-17.10%	-17.10%	18.70%
Rusia	131.23	0.43%	-13.68%	-13.68%	15.22%
Corea	34.00	-0.25%	-12.29%	-12.29%	-25.51%
TIPO DE CAMBIO					
		USD MXN			
Valor	19.0015	19.0510	19.6504	19.6504	18.5920
Variación		-0.26%	-3.30%	-3.30%	2.20%



	2018	2019E
PIB	2.20%	2.00%
T. de Cambio	19.65	19.67
Inflación	1421.13%	-96.52%
Cete (28d)	8.07%	7.86%
IPyC	41,640	47,200
Var% IPyC		8.01%

BOLSA

- Los índices accionarios en EUA concluyeron la jornada con resultados mixtos en donde tanto en el S&P como en Nasdaq retrocedieron mientras que Dow Jones avanzó. Los inversionistas estuvieron atentos de los resultados de la votación del Brexit.
- Los sectores que más contribuyeron al mal desempeño del S&P fueron Tecnológicas (-1.0%), Servicios de Comunicación (-1.1%) y Consumo Discrecional (-0.8%)
- En el ámbito corporativo, las acciones de Apple avanzaban 4.4% (*after market*) luego de reportar cifras al 4T18 con crecimientos tanto en utilidades como en ventas superiores a lo estimado.
- En México, el IPyC cerró la sesión con ganancias. Las emisoras con los principales avances fueron WALMEX (+3.1%), RA (+2.6%), y KIMBER (+1.8%).

ECONOMÍA

- Sólo dos de siete enmiendas sobre el acuerdo del *Brexit* fueron aprobadas por el Parlamento británico, las cuales obligan a T. May a renegociar las condiciones de salida con la UE, especialmente lo relativo a la salvaguarda irlandesa.
- Durante la discusión del *Brexit*, la libra esterlina se depreció 0.8% contra el dólar, ante la posibilidad de una salida sin acuerdo. Entre tanto, la cotización del USDMXN ganó 4 ctvs. frente a la divisa estadounidense.
- Las preocupaciones por el cierre de gobierno en EUA redujeron la confianza del consumidor del Conference Board, el cual podría empeorar ante la expectativa de otro cierre si los legisladores no alcanzan un acuerdo presupuestario. El indicador al mes de enero se ubicó en 120.2 pts.
- La calificadora Moodys advirtió que un pobre crecimiento económico de México pondría en riesgo su calificación crediticia y generaría presiones fiscales.

En las Próximas Horas

El día de mañana se publicará en México el PIB 4T18. En EUA también se publicarán datos económicos (PIB, empleo privado, consumo), y además destaca el inicio de la segunda ronda de negociaciones comerciales entre EUA y China, y el anuncio de política monetaria de la Fed.

Fuente: BX+, BMV, Bloomberg

Resumen de Mercado

MAYORES ALZAS EN EL DIA

Pappel *	6.70%
Cultiba B	3.48%
Walmex *	3.13%
Urbi *	2.89%
Soriana B	2.87%

MAYORES BAJAS EN EL DIA

Rassini CPO	-21.21%
Homex *	-4.14%
Sare B	-2.70%
Hotel *	-2.36%
Alfa A	-2.24%

Valuación

Múltiplo	Actual	Prom. 5 a	Max. 5a	Min. 5a
FV / Ebitda	9.18	10.16	11.15	8.66
Actual vs.		-9.6%	-17.6%	6.1%

	Actual	Prom 5 a	Var.
P/U	20.76	25.18	-17.6%
P/VL	2.39	2.96	-19.5%
Inverso P/U	4.8%		
P/U MSCI Latam	18.52	22.98	-19.4%
P/U S&P	17.87	19.45	-8.1%

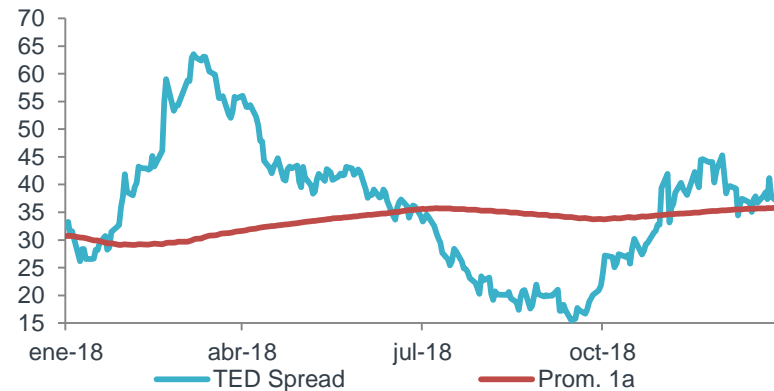
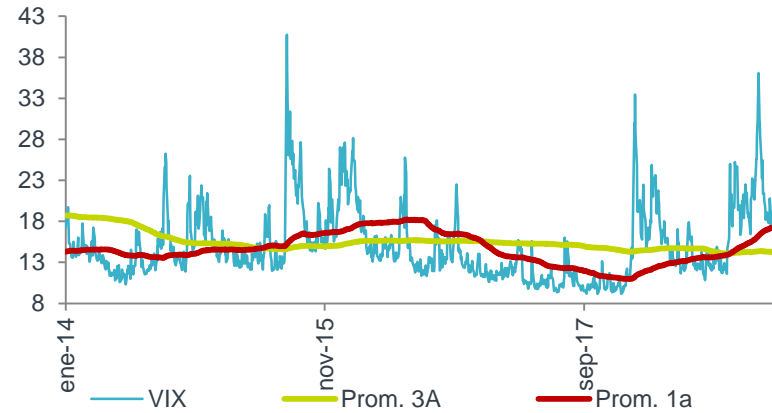
Otros indicadores

	Actual	vs. Prom 1A
Vix	19.13	11.29%
TED Spread	36.98	3.38%

	Nivel	Lectura
Miedo-Ambición	55	Neutro

Dividendos por pagar

Emisora	Por Pagar	Fecha Pago	Fecha Excupón	Yield
Naftlac Ishrs	0.0250	31-ene-19	29-ene-19	0.06%
Lala B	0.1538	20-feb-19	18-feb-19	0.65%
Walmex *	0.1900	27-feb-19	25-feb-19	0.38%
Gruma B	1.0700	16-abr-19	12-abr-19	0.47%



Fuente: BX+, BMV, Bloomberg

REVELACIÓN DE INFORMACIÓN DE REPORTES DE ANÁLISIS DE **CASA DE BOLSA VE POR MÁS, S.A. DE C.V., GRUPO FINANCIERO VE POR MÁS**, destinado a los clientes de CONFORME AL ARTÍCULO 50 DE LAS Disposiciones de carácter general aplicables a las casas de bolsa e instituciones de crédito en materia de servicios de inversión (las “Disposiciones”).

Rodrigo Heredia Matarazzo, Rafael Antonio Camacho Peláez, Dianna Paulina Iñiguez Tavera, Marisol Huerta Mondragón, Eduardo Lopez Ponce, Alejandro Javier Saldaña Brito, Angel Ignacio Ivan Huerta Monzalvo, Maricela Martínez Álvarez y Gustavo Hernández Ocadiz, analistas responsables de la elaboración de este Reporte están disponibles en, www.vepormas.com, el cual refleja exclusivamente el punto de vista de los Analistas quienes únicamente han recibido remuneraciones por parte de BX+ por los servicios prestados en beneficio de la clientela de BX+. La remuneración variable o extraordinaria que han percibido está determinada en función de la rentabilidad de Grupo Financiero BX+ y el desempeño individual de cada Analista.

El presente documento fue preparado para (uso interno/uso personalizado) como parte de los servicios asesorados y de Análisis con los que se da seguimiento a esta Emisora, bajo ningún motivo podrá considerarse como una opinión objetiva sobre la Emisora ni tampoco como una recomendación generalizada, por lo que su reproducción o reenvío a un tercero que no pueda acreditar su recepción directamente por parte de Casa de Bolsa Ve Por Más, S.A. de C.V. libera a ésta de cualquier responsabilidad derivada de su utilización para toma de decisiones de inversión.

Las Empresas de Grupo Financiero Ve por Más no mantienen inversiones arriba del 1% del valor de su portafolio de inversión al cierre de los últimos tres meses, en instrumentos objeto de las recomendaciones. Los analistas que cubren las emisoras recomendadas es posible que mantengan en su portafolio de inversión, la emisora

recomendada. Conservando la posición un plazo de por lo menos 3 meses. Ningún Consejero, Director General o Directivo de las Empresas de Grupo Financiero, fungen con algún cargo en las emisoras que son objeto de las recomendaciones.

Casa de Bolsa Ve por Más, S.A. de C.V. y Banco ve por Más, S.A., Institución de Banca Múltiple, brinda servicios de inversión asesorados y no asesorados a sus clientes personas físicas y corporativas en México y en el extranjero. Es posible que a través de su área de Finanzas Corporativas, Cuentas Especiales, Administración de Portafolios u otras le preste o en el futuro le llegue a prestar algún servicio a las sociedades Emisoras que sean objeto de nuestros reportes. En estos supuestos las entidades que conforman Grupo Financiero Ve Por Más reciben contraprestaciones por parte de dichas sociedades por sus servicios antes referidos. La información contenida en el presente reporte ha sido obtenida de fuentes que consideramos fidedignas, aún en el caso de estimaciones, pero no es posible realizar manifestación alguna sobre su precisión o integridad. La información y en su caso las estimaciones formuladas, son vigentes a la fecha de su emisión, están sujetas a modificaciones que en su caso y en cumplimiento a la normatividad vigente señalarán su antecedente inmediato que implique un cambio. Las entidades que conforman Grupo Financiero Ve por Más, no se comprometen, salvo lo dispuesto en las “Disposiciones” en términos de serializar los reportes, a realizar compulsas o versiones actualizadas respecto del contenido de este documento.

Toda vez que este documento se formula como una recomendación generalizada o personalizada para los destinatarios específicamente señalados en el documento, no podrá ser reproducido, citado, divulgado, utilizado, ni reproducido parcial o totalmente aún con fines académicos o de medios de comunicación, sin previa autorización escrita por parte de alguna entidad de las que conforman Grupo Financiero Ve por Más.

Categorías y Criterios de Opinión

Categoría	Características	Condición En Estrategia	Diferencia Vs. Rendimiento IPyC
FAVORITA	Emisora que cumple nuestros dos requisitos básicos: 1) Ser una empresa extraordinaria; 2) Una valuación atractiva. Los 6 elementos que analizamos para identificar una empresa extraordinaria son: Crecimiento, Rentabilidad, Sector, Estructura Financiera, Política de Dividendos, y Administración. Una valuación atractiva sucede cuando rendimiento potencial del Precio Objetivo es superior al estimado para el IPyC.	Forma parte de nuestro portafolio de estrategia	Mayor a 5.00 pp
¡ATENCIÓN!	Emisora que está muy cerca de cumplir nuestros dos requisitos básicos: 1) Ser una empresa extraordinaria; 2) Una valuación atractiva. Los 6 elementos que analizamos para identificar una empresa extraordinaria son: Crecimiento, Rentabilidad, Sector, Estructura Financiera, Política de Dividendos, y Administración. Una valuación atractiva sucede cuando rendimiento potencial del Precio Objetivo es superior al estimado para el IPyC.	Puede o no formar parte de nuestro portafolio de estrategia	En un rango igual o menor a 5.00 pp
NO POR AHORA	Emisora que por ahora No cumple nuestros dos requisitos básicos: 1) Ser una empresa extraordinaria; 2) Una valuación atractiva. Los 6 elementos que analizamos para identificar una empresa extraordinaria son: Crecimiento, Rentabilidad, Sector, Estructura Financiera, Política de Dividendos, y Administración. Una valuación atractiva sucede cuando rendimiento potencial del Precio Objetivo es superior al estimado para el IPyC.	No forma parte de nuestro portafolio de estrategia	Menor a 5.00 pp

**Grupo Financiero Ve por Más, S.A. de C.V.****Dirección**

Rodrigo Heredia Matarazzo	Director de Análisis y Estrategia Bursátil	55 56251500 x 1515	rheredia@vepormas.com
Javier Torroella de Cima	Director de Tesorería y Relación con Inversionistas	55 56251500 x 1603	jtorroella@vepormas.com
Manuel Antonio Ardines Pérez	Director Promoción Bursátil Centro – Sur	55 56251500 x 9109	mardines@vepormas.com
Lidia Gonzalez Leal	Director Promoción Bursátil Norte	81 83180300 x 7314	ligonzalez@vepormas.com
Ingrid Monserrat Calderón Álvarez	Asistente Dirección de Análisis y Estrategia	55 56251500 x 1541	icalderon@vepormas.com

Análisis Bursátil

Rafael Antonio Camacho Peláez	Analista Telcos / Aeropuertos / Aerolíneas	55 56251500 x 1530	racamacho@vepormas.com
Dianna Paulina Iñiguez Tavera	Analista Consumo / Minoristas	55 56251500 x 1508	dlniguez@vepormas.com
Marisol Huerta Mondragón	Analista Financieras / Industriales / Automotriz	55 56251500 x 1514	mhuerta@vepormas.com
Eduardo Lopez Ponce	Analista Industriales / Minería / Materiales	55 56251500 x 1453	elopezp@vepormas.com
Gustavo Hernández Ocadiz	Analista Proyectos y Procesos Bursátiles y Mercado	55 56251500 x 1709	ghernandezo@vepormas.com
Maricela Martínez Álvarez	Editor	55 56251500 x 1529	mmartineza@vepormas.com

Estrategia Económica

Alejandro J. Saldaña Brito	Gerente de Análisis Económico	55 56251500 x 1767	asaldana@vepormas.com
Angel Ignacio Ivan Huerta Monzalvo	Analista Económico	55 56251500 x 1725	ahuerta@vepormas.com

Comunicación y Relaciones Públicas

Adolfo Ruiz Guzmán	Comunicación y Relaciones Públicas / DGA Desarrollo Comercial	55 11021800 x 32056	aruiz@vepormas.com
--------------------	---	---------------------	--