

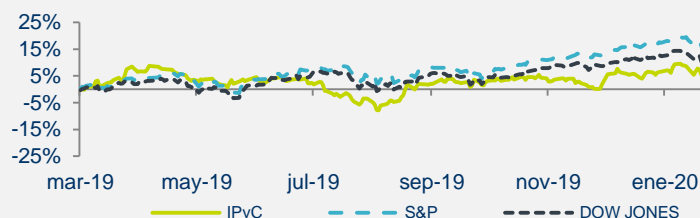
En 3 Minutos: Aumentarían apoyos fiscales por Covid-19



Marzo 10 de 2020

| | Cierre | 1d | En el Mes | En Año | 12M |
|-----------------------|---------------|--------------|---------------|---------------|---------------|
| IPyC | 39,565 | 2.16% | -4.26% | -9.13% | -4.86% |
| IPyC Dls. | 1,904 | -6.95% | -9.04% | -16.07% | -25.04% |
| Dow Jones | 25,018 | 4.89% | -1.54% | -12.34% | -1.70% |
| S&P | 2,882 | 4.94% | -2.44% | -10.79% | 5.07% |
| Nasdaq | 8,344 | 4.95% | -2.60% | -7.00% | 12.64% |
| EuroStoxx 50 | 2,910 | -1.66% | -12.60% | -22.37% | -11.38% |
| Hang Seng | 25,393 | 1.41% | -2.82% | -8.89% | -10.05% |
| Nikkei | 19,867 | 0.85% | -6.03% | -16.02% | -5.51% |
| COMMODITIES | | | | | |
| Oro | 26.79 | -3.53% | 7.81% | 8.98% | 5.61% |
| Cobre | 5,526.00 | 0.00% | -1.83% | -10.27% | -13.82% |
| Petróleo(WTI) | 16.91 | -0.87% | 2.72% | -5.67% | 10.14% |
| Maíz | 43,559.00 | 0.00% | 0.00% | 0.00% | 1.03% |
| CDS | | | | | |
| | Actual | 1d | | | |
| México | 169.11 | 47.58% | 68.17% | 122.26% | 36.18% |
| Brasil | 186.27 | 30.28% | 32.45% | 75.77% | 6.50% |
| Rusia | 64.60 | 0.00% | 0.00% | 17.17% | -49.71% |
| Corea | 42.94 | 24.67% | 1.16% | 44.06% | 14.68% |
| TIPO DE CAMBIO | | | | | |
| USD | | | | | |
| Valor | 20.7780 | 21.1790 | 19.8610 | 18.9265 | 19.4875 |
| Variación | | -1.89% | 4.62% | 9.78% | 6.62% |
| EURO | | | | | |
| Valor | 23.4480 | 24.2542 | 21.3712 | 21.2290 | 21.8903 |
| Variación | | -3.32% | 9.72% | 10.45% | 7.12% |
| LIBRA | | | | | |
| Valor | 26.7891 | 27.7699 | 24.8478 | 24.5809 | 25.3649 |
| Variación | | -3.53% | 7.81% | 8.98% | 5.61% |

| TIIE 28 días | Cetes 28 Días | Libor 1M | Inflación feb-20 | UDI |
|--------------|---------------|----------|------------------|----------|
| 7.2262% | 6.81% | 0.7249% | 3.70% | 6.465984 |



BOLSA

- Los índices bursátiles estadounidenses finalizaron al alza impulsados por la expectativa de que se generarían medidas de apoyo fiscales por parte del gobierno estadounidense a pequeñas y medianas empresas con el fin de mitigar el impacto económico del coronavirus. A lo anterior se sumó un mejor desempeño en el precio del petróleo.
- Los sectores que más incidieron en el avance del S&P fueron: Tecnológicas (+6.6%), Financieras (+6.0%) y Consumo discrecional (+5.4%).
- En el ámbito corporativo, America Airlines señaló que reducirá su capacidad internacional en un 10% este verano y eliminará el 7.5% de sus vuelos debido al coronavirus.
- En México, el IPC finalizó al alza atendiendo el entorno internacional y precios atractivos. Las acciones con el mayor avance: GCARSO (+10.6%), LIVEPOL (+6.6%) y GFINBUR (+5.8%).

ECONOMÍA

- La aversión al riesgo se disipó parcialmente, luego de que el Presidente D. Trump anunciara estímulos fiscales para contrarrestar el impacto económico del coronavirus, entre las que contempla reducir el impuesto a la nómina.
- El precio del petróleo (WTI) avanzó 10.7%, y se vendió en 34.5 dpb, al tiempo que las monedas duras se depreciaron frente al dólar (yen japonés -3.0%, franco suizo -1.5%); el dólar se fortalece de forma generalizada.
- El Secretario de Hacienda, A. Herrera descartó por ahora estímulos fiscales para México por el coronavirus, aunque confirmó que continuarán monitoreando la evolución del riesgo. Al cierre, el peso moderó sus pérdidas aunque se depreció dos cts frente al dólar.

En las Próximas Horas

Mañana se publicará en EEU la inflación al consumidor de febrero y los inventarios semanales de petróleo.

Fuente: BX+, BMW, Bloomberg

Resumen de Mercado
MAYORES ALZAS EN EL DIA

| | |
|--------------|--------|
| Gcarso A1 | 10.56% |
| Sites B-1 | 9.44% |
| Lacomerc UBC | 9.00% |
| Axtel CPO | 8.57% |
| Unifin A | 8.35% |

MAYORES BAJAS EN EL DIA

| | |
|-----------|--------|
| Femsa UBD | -2.55% |
| Homex * | -1.85% |
| Gfamsa A | -1.81% |
| Finn 13 | -1.69% |
| Kof UBL | -1.31% |

Valuación

| Múltiplo | Actual | Prom. 5 a | Max. 5a | Min. 5a |
|-------------|--------|-----------|---------|---------|
| FV / Ebitda | 6.26 | 10.09 | 11.15 | 8.38 |
| Actual vs. | | -38.0% | -43.9% | -25.4% |

| | Actual | Prom 5 a | Var. |
|----------------|--------|----------|--------|
| P/U | 12.26 | 24.71 | -50.4% |
| P/VL | 1.86 | 2.90 | -36.0% |
| Inverso P/U | 8.2% | | |
| P/U MSCI Latam | 12.00 | 22.81 | -47.4% |
| P/U S&P | 18.95 | 19.57 | -3.1% |

Otros indicadores

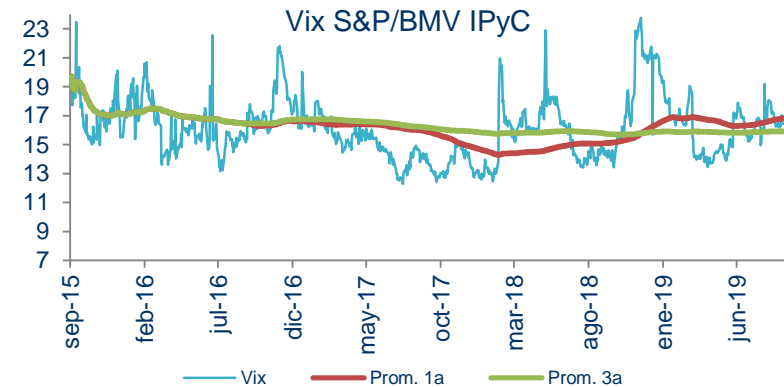
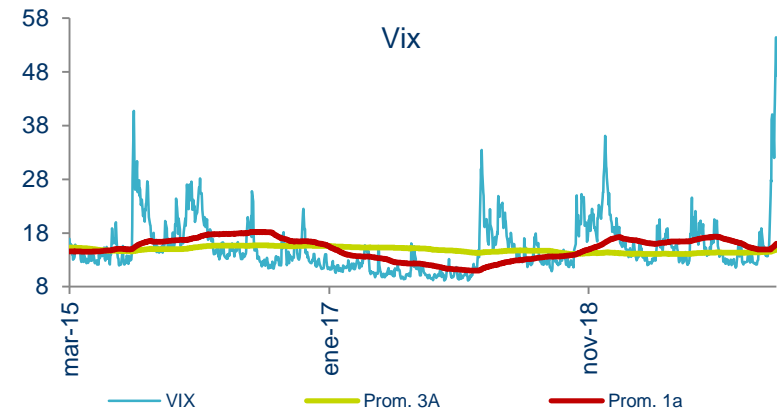
| | Actual | vs. Prom 1A |
|----------|--------|-------------|
| Vix | 47.30 | 196.21% |
| Vix IPyC | 17.12 | 210.02% |

| | Nivel | Lectura |
|----------------|-------|---------------|
| Miedo-Ambición | 6 | Miedo Extremo |

Dividendos por pagar

| Emisora | Por Pagar | Fecha Pago | Fecha Excupón | Yield |
|------------|-----------|------------|---------------|-------|
| Alpek A | 0.3972 | 01-jun-20 | 28-may-20 | 3.35% |
| Fibramq 12 | 0.1161 | 11-mar-20 | 09-mar-20 | 0.46% |
| Fibramq 12 | 0.3389 | 11-mar-20 | 09-mar-20 | 1.36% |

| | 2019E | 2020E |
|--------------|--------|--------|
| PIB | 0.10% | 0.72% |
| T. de Cambio | 18.93 | 1.20 |
| Inflación | 2.83% | 3.57% |
| Cete (28d) | 7.25% | 6.81% |
| IPyC | 43,541 | 48,000 |
| Var% IPyC | | 21.32% |



Fuente: BX+, BMV, Bloomberg

REVELACIÓN DE INFORMACIÓN DE REPORTES DE ANÁLISIS DE **CASA DE BOLSA VE POR MÁS, S.A. DE C.V., GRUPO FINANCIERO VE POR MÁS**, destinado a los clientes de CONFORME AL ARTÍCULO 47 DE LAS Disposiciones de carácter general aplicables a las entidades financieras y demás personas que proporcionen servicios de inversión (las “Disposiciones”).

Juan F. Rich Rena, Marisol Huerta Mondragón, Eduardo Lopez Ponce, Elisa Alejandra Vargas Añorve, Alejandro Javier Saldaña Brito, Angel Ignacio Ivan Huerta Monzalvo, Pamela Vásquez Flores y Gustavo Hernández Ocadiz, analistas responsables de la elaboración de este Reporte están disponibles en, www.vepormas.com, el cual refleja exclusivamente el punto de vista de los Analistas quienes únicamente han recibido remuneraciones por parte de BX+ por los servicios prestados en beneficio de la clientela de BX+. La remuneración variable o extraordinaria que han percibido está determinada en función de la rentabilidad de Grupo Financiero BX+ y el desempeño individual de cada Analista.

El presente documento fue preparado para (uso interno/uso personalizado) como parte de los servicios asesorados y de Análisis con los que se da seguimiento a esta Emisora, bajo ningún motivo podrá considerarse como una opinión objetiva sobre la Emisora ni tampoco como una recomendación generalizada, por lo que su reproducción o reenvío a un tercero que no pueda acreditar su recepción directamente por parte de Casa de Bolsa Ve Por Más, S.A. de C.V. libera a ésta de cualquier responsabilidad derivada de su utilización para toma de decisiones de inversión.

Las Empresas de Grupo Financiero Ve por Más no mantienen inversiones arriba del 1% del valor de su portafolio de inversión al cierre de los últimos tres meses, en instrumentos objeto de las recomendaciones. Los analistas que cubren las emisoras recomendadas es posible que mantengan en su portafolio de inversión, la emisora

recomendada. Conservando la posición un plazo de por lo menos 3 meses. Ningún Consejero, Director General o Directivo de las Empresas de Grupo Financiero, fungen con algún cargo en las emisoras que son objeto de las recomendaciones.

Casa de Bolsa Ve por Más, S.A. de C.V. y Banco ve por Más, S.A., Institución de Banca Múltiple, brinda servicios de inversión asesorados y no asesorados a sus clientes personas físicas y corporativas en México y en el extranjero. Es posible que a través de su área de Finanzas Corporativas, Cuentas Especiales, Administración de Portafolios u otras le preste o en el futuro le llegue a prestar algún servicio a las sociedades Emisoras que sean objeto de nuestros reportes. En estos supuestos las entidades que conforman Grupo Financiero Ve Por Más reciben contraprestaciones por parte de dichas sociedades por sus servicios antes referidos. La información contenida en el presente reporte ha sido obtenida de fuentes que consideramos fidedignas, aún en el caso de estimaciones, pero no es posible realizar manifestación alguna sobre su precisión o integridad. La información y en su caso las estimaciones formuladas, son vigentes a la fecha de su emisión, están sujetas a modificaciones que en su caso y en cumplimiento a la normatividad vigente señalarán su antecedente inmediato que implique un cambio. Las entidades que conforman Grupo Financiero Ve por Más, no se comprometen, salvo lo dispuesto en las “Disposiciones” en términos de serializar los reportes, a realizar compulsas o versiones actualizadas respecto del contenido de este documento.

Toda vez que este documento se formula como una recomendación generalizada o personalizada para los destinatarios específicamente señalados en el documento, no podrá ser reproducido, citado, divulgado, utilizado, ni reproducido parcial o totalmente aún con fines académicos o de medios de comunicación, sin previa autorización escrita por parte de alguna entidad de las que conforman Grupo Financiero Ve por Más.

Grupo Financiero Ve por Más, S.A. de C.V.

Análisis Bursátil

| | | | |
|--------------------------|--|---------------------|--|
| Juan F. Rich Rena | Director de Análisis y Estrategia | 55 56251500 x 31465 | jrich@vepormas.com |
| Pamela Vásquez Flores | Asistente Dirección de Análisis y Estrategia | 55 56251500 x 31541 | pvazquez@vepormas.com |
| Eduardo Lopez Ponce | Analista Financieras / Fibras | 55 56251500 x 31453 | elopezp@vepormas.com |
| Marisol Huerta Mondragón | Analista Consumo / Minoristas | 55 56251500 x 31514 | mhuerta@vepormas.com |
| Elisa A. Vargas Añorve | Analista Industriales | 55 56251500 x 31508 | evargas@vepormas.com |
| Gustavo Hernández Ocadiz | Analista Proyectos y Procesos Bursátiles y Mercado | 55 56251500 x 31709 | ghernandezo@vepormas.com |

Estrategia Económica

| | | | |
|------------------------------------|-------------------------------|---------------------|--|
| Alejandro J. Saldaña Brito | Gerente de Análisis Económico | 55 56251500 x 31767 | asaldana@vepormas.com |
| Angel Ignacio Ivan Huerta Monzalvo | Analista Económico | 55 56251500 x 31725 | ahuerta@vepormas.com |



Comunicación y Relaciones Públicas

| | | | |
|--------------------|--|---------------------|--|
| Adolfo Ruiz Guzmán | Director de Comunicación y Relaciones Públicas | 55 11021800 x 32056 | aruiz@vepomas.com |
|--------------------|--|---------------------|--|

Dirección Grupo Financiero Ve Por Más, s.a. de c.v.

| | | | |
|------------------------|---|---------------------|--|
| Javier Torroella de C. | Director de Tesorería y Relación con Inversionistas | 55 56251500 x 31603 | jtorroella@vepomas.com |
| Manuel A. Ardines P. | Director Promoción Bursátil Centro – Sur | 55 56251500 x 31675 | mardines@vepomas.com |
| Lidia Gonzalez Leal | Director Promoción Bursátil Norte | 81 83180300 x 37314 | lgonzalez@vepomas.com |