

En 3 Minutos: Tiene EEUU el Mayor Número de Covid-19



Marzo 27 de 2020

	Cierre	1d	En el Mes	En Año	12M
IPyC	33,799	-5.34%	-18.21%	-22.37%	-21.29%
Dow Jones	21,637	-4.06%	-24.18%	-15.87%	-15.87%
S&P	2,541	-3.37%	-21.34%	-9.73%	-9.73%
Nasdaq	7,502	-3.79%	-16.39%	-2.17%	-2.17%
EuroStoxx 50	2,729	-4.18%	-27.14%	-17.82%	-17.82%
Hang Seng	23,484	0.56%	-16.69%	-18.39%	-18.39%
Nikkei	19,389	3.88%	-3.12%	-7.82%	-7.82%

COMMODITIES

Oro	14.63	-0.35%	-18.79%	-18.79%	-18.79%
Cobre	4,794.75	0.00%	-22.40%	-22.40%	-22.40%
Petróleo(WTI)	13.01	-28.12%	-78.93%	-78.93%	-78.93%
Maíz	346.00	-0.79%	-12.35%	-12.35%	-12.35%

CDS

	Actual	1d			
México	235.51	29.21%	198.87%	198.87%	198.87%
Brasil	263.41	14.85%	164.86%	164.86%	164.86%
Dow Jones	21,637	-4.06%	-24.18%	-15.87%	-15.87%
Rusia	202.45	0.00%	213.39%	267.20%	55.52%
Corea	45.88	-24.90%	0.76%	43.50%	13.53%

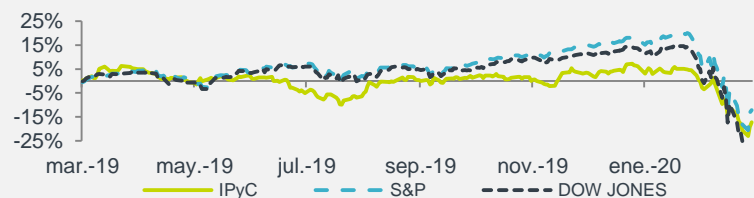
TIPO DE CAMBIO

USD					
Valor	23.3250	23.1820	19.8610	18.8860	18.8400
Variación		0.62%	17.44%	23.50%	23.81%

EURO					
Valor	26.0536	26.2960	21.7368	21.1751	21.0077
Variación		-11.30%	7.31%	10.15%	11.03%

LIBRA					
Valor	24.8607	27.9889	25.1387	25.1078	24.6242
Variación		-16.66%	-7.21%	-7.10%	-5.28%

TIIE 28 días	Cetes 28 Días	Libor 1M	Inflación feb-20	UDI
6.7487%	6.59%	0.088%	3.7%	6.497461



BOLSA

- + El mercado accionario estadounidense finalizó la semana en terreno negativo al dejar de lado el optimismo por el paquete de apoyo fiscal y reflejar nuevamente la aversión al riesgo por el aumento de casos de coronavirus a nivel mundial, siendo EEUU el país con mayor número de personas infectadas por el Covid-19, superando a China.
- + Pese a las bajas de la jornada, en el balance semanal los mercados finalizaron con un balance favorable, el S&P avanzó (+10.3%), el Dow Jones (+12.9) y el Nasdaq (+9.1%).
- + En México, el IPC finalizó con un fuerte descenso, afectado por la baja en la calificación de S&P a México y perspectiva negativa, al igual que la de PEMEX. Las acciones con el mayor retroceso fueron: BIMBO (-13.4%), PEÑOLES (-13.9%) y LAB (-13.3%). En la semana retrocedió (-1.9%).

ECONOMÍA

- + La Directora del FMI consideró que la economía global ya se encuentra en recesión debido al coronavirus, y advirtió que ésta podría ser peor que la observada en 2009, aunque anticipa un rebote importante en 2021
- + El Presidente de la Fed de Dallas (votante) indicó que la economía de EEUU podría superar pronto el choque del coronavirus; su par de Atlanta comentó que las medidas tomadas por el Instituto son apropiadas. El rendimiento del *treasury* a 10 años bajó 16.5 pbs y se ubicó en 0.67%.
- + Pese a un debilitamiento generalizado del índice dólar (-1.2%), el peso se registró el peor desempeño al interior de la cesta de divisas (-1.7%). El USDMXN escaló 40 cts al cierre y se posicionó en \$23.35, aunque semanalmente bajó 1.1 pesos.

En las Próximas Horas

La próxima semana se publicarán las cifras laborales en EEUU para febrero (viernes), en México se conocerán las remesas de febrero y el PMI de manufactura de marzo (miércoles).

Fuente: BX+, BMV, Bloomberg

Resumen de Mercado

MAYORES ALZAS EN EL DIA

GMXT*	5.94%
FIBRAMQ	3.08%
TRAXIONA	1.25%
SIMECB	0.61%
CUERVO*	0.18%

MAYORES BAJAS EN EL DIA

PE&OLES*	-13.59%
LABB	-12.72%
TLEVICPO	-12.29%
BIMBOA	-11.79%
GFNORTEO	-11.54%

Valuación

Múltiplo	Actual	Prom. 5 a	Max. 5a	Min. 5a
FV / Ebitda	6.66	8.92	10.62	6.39
Actual vs.		-25.4%	-37.3%	4.3%

	Actual	Prom 5 a	Var.
P/U	12.83	22.73	-43.5%
P/VL	1.66	2.49	-33.2%
Inverso P/U	7.8%		
P/U MSCI Latam	10.49	19.41	-46.0%
P/U S&P	16.73	19.94	-16.1%

Otros indicadores

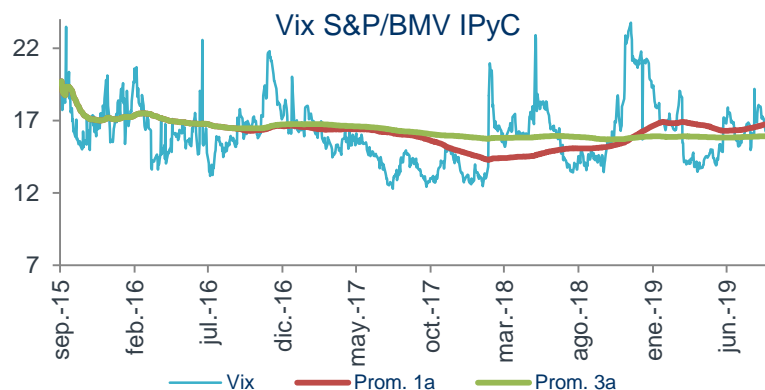
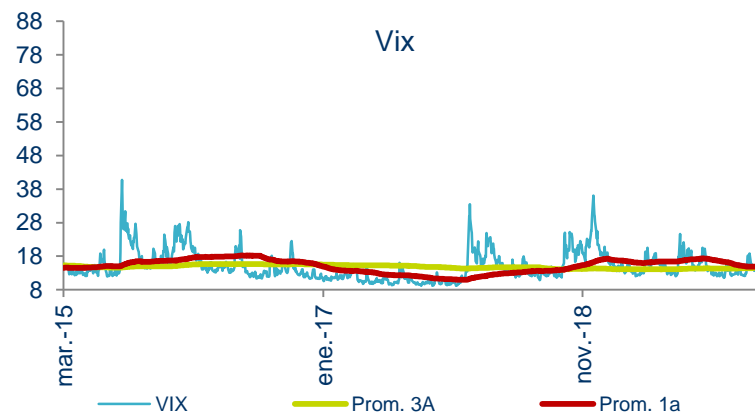
	Actual	vs. Prom 1A
Vix	65.54	315.18%
Vix IPyC	15.83	316.61%

	Nivel	Lectura
Miedo-Ambición	23	Miedo Extremo

Dividendos por pagar

Emisora	Por Pagar	Fecha Pago	Fecha Excupón	Yield
Alpek A	0.3972	01-jun-20	28-may-20	4.35%
Gruma B	1.1625	10-abr-20	08-abr-20	0.62%
Kimber A	0.4000	02-abr-20	31-mar-20	1.25%

	2019E	2020E
PIB	0.10%	1.20%
T. de Cambio	19.40	19.90
Inflación	3.30%	3.57%
Cete (28d)	7.04%	7.04%
IPyC	41,640	48,000
Var% IPyC		11.27%



Fuente: BX+, BMV, Bloomberg

REVELACIÓN DE INFORMACIÓN DE REPORTES DE ANÁLISIS DE **CASA DE BOLSA VE POR MÁS, S.A. DE C.V., GRUPO FINANCIERO VE POR MÁS**, destinado a los clientes de CONFORME AL ARTÍCULO 47 DE LAS Disposiciones de carácter general aplicables a las entidades financieras y demás personas que proporcionen servicios de inversión (las “Disposiciones”).

Juan F. Rich Rena, Marisol Huerta Mondragón, Eduardo Lopez Ponce, Elisa Alejandra Vargas Añorve, Alejandro Javier Saldaña Brito, Angel Ignacio Ivan Huerta Monzalvo, Pamela Vásquez Flores y Gustavo Hernández Ocadiz, analistas responsables de la elaboración de este Reporte están disponibles en, www.vepormas.com, el cual refleja exclusivamente el punto de vista de los Analistas quienes únicamente han recibido remuneraciones por parte de BX+ por los servicios prestados en beneficio de la clientela de BX+. La remuneración variable o extraordinaria que han percibido está determinada en función de la rentabilidad de Grupo Financiero BX+ y el desempeño individual de cada Analista.

El presente documento fue preparado para (uso interno/uso personalizado) como parte de los servicios asesorados y de Análisis con los que se da seguimiento a esta Emisora, bajo ningún motivo podrá considerarse como una opinión objetiva sobre la Emisora ni tampoco como una recomendación generalizada, por lo que su reproducción o reenvío a un tercero que no pueda acreditar su recepción directamente por parte de Casa de Bolsa Ve Por Más, S.A. de C.V. libera a ésta de cualquier responsabilidad derivada de su utilización para toma de decisiones de inversión.

Las Empresas de Grupo Financiero Ve por Más no mantienen inversiones arriba del 1% del valor de su portafolio de inversión al cierre de los últimos tres meses, en instrumentos objeto de las recomendaciones. Los analistas que cubren las emisoras recomendadas es posible que mantengan en su portafolio de inversión, la emisora

recomendada. Conservando la posición un plazo de por lo menos 3 meses. Ningún Consejero, Director General o Directivo de las Empresas de Grupo Financiero, fungen con algún cargo en las emisoras que son objeto de las recomendaciones.

Casa de Bolsa Ve por Más, S.A. de C.V. y Banco ve por Más, S.A., Institución de Banca Múltiple, brinda servicios de inversión asesorados y no asesorados a sus clientes personas físicas y corporativas en México y en el extranjero. Es posible que a través de su área de Finanzas Corporativas, Cuentas Especiales, Administración de Portafolios u otras le preste o en el futuro le llegue a prestar algún servicio a las sociedades Emisoras que sean objeto de nuestros reportes. En estos supuestos las entidades que conforman Grupo Financiero Ve Por Más reciben contraprestaciones por parte de dichas sociedades por sus servicios antes referidos. La información contenida en el presente reporte ha sido obtenida de fuentes que consideramos fidedignas, aún en el caso de estimaciones, pero no es posible realizar manifestación alguna sobre su precisión o integridad. La información y en su caso las estimaciones formuladas, son vigentes a la fecha de su emisión, están sujetas a modificaciones que en su caso y en cumplimiento a la normatividad vigente señalarán su antecedente inmediato que implique un cambio. Las entidades que conforman Grupo Financiero Ve por Más, no se comprometen, salvo lo dispuesto en las “Disposiciones” en términos de serializar los reportes, a realizar compulsas o versiones actualizadas respecto del contenido de este documento.

Toda vez que este documento se formula como una recomendación generalizada o personalizada para los destinatarios específicamente señalados en el documento, no podrá ser reproducido, citado, divulgado, utilizado, ni reproducido parcial o totalmente aún con fines académicos o de medios de comunicación, sin previa autorización escrita por parte de alguna entidad de las que conforman Grupo Financiero Ve por Más.

Grupo Financiero Ve por Más, S.A. de C.V.

Análisis Bursátil

Juan F. Rich Rena	Director de Análisis y Estrategia	55 56251500 x 31465	jrich@vepormas.com
Pamela Vásquez Flores	Asistente Dirección de Análisis y Estrategia	55 56251500 x 31541	pvazquez@vepormas.com
Eduardo Lopez Ponce	Analista Financieras / Fibras	55 56251500 x 31453	elopezp@vepormas.com
Marisol Huerta Mondragón	Analista Consumo / Minoristas	55 56251500 x 31514	mhuerta@vepormas.com
Elisa A. Vargas Añorve	Analista Industriales	55 56251500 x 31508	evargas@vepormas.com
Gustavo Hernández Ocadiz	Analista Proyectos y Procesos Bursátiles y Mercado	55 56251500 x 31709	ghernandezo@vepormas.com

Estrategia Económica

Alejandro J. Saldaña Brito	Gerente de Análisis Económico	55 56251500 x 31767	asaldana@vepormas.com
Angel Ignacio Ivan Huerta Monzalvo	Analista Económico	55 56251500 x 31725	ahuerta@vepormas.com



Comunicación y Relaciones Públicas

Adolfo Ruiz Guzmán	Director de Comunicación y Relaciones Públicas	55 11021800 x 32056	aruiz@vepomas.com
--------------------	--	---------------------	--

Dirección Grupo Financiero Ve Por Más, s.a. de c.v.

Javier Torroella de C.	Director de Tesorería y Relación con Inversionistas	55 56251500 x 31603	jtorroella@vepomas.com
------------------------	---	---------------------	--

Manuel A. Ardines P.	Director Promoción Bursátil Centro – Sur	55 56251500 x 31675	mardines@vepomas.com
----------------------	--	---------------------	--

Lidia Gonzalez Leal	Director Promoción Bursátil Norte	81 83180300 x 37314	lgonzalez@vepomas.com
---------------------	-----------------------------------	---------------------	--