

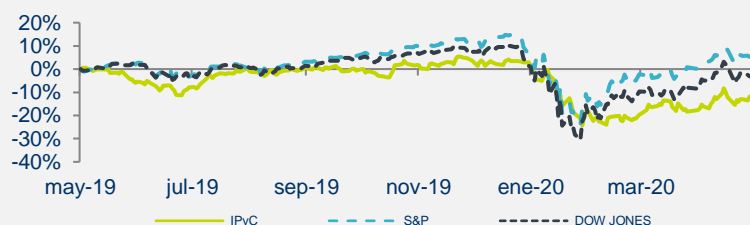
En 3 Minutos: S&P y DJI Hilan Tres Semanas al Alza



Julio 17 de 2020

	Cierre	1d	En el Mes	En Año	12M
IPyC	36,328	-0.38%	-3.68%	-16.57%	-14.63%
IPyC Dls.	1,611	-0.83%	-1.79%	-29.97%	-27.82%
Dow Jones	26,672	-0.23%	3.33%	-6.54%	-2.01%
S&P	3,225	0.28%	4.01%	-0.19%	8.05%
Nasdaq	10,503	0.28%	4.42%	17.06%	28.32%
EuroStoxx 50	3,366	0.01%	4.07%	-10.13%	-3.88%
Hang Seng	25,089	0.47%	1.81%	-11.00%	-12.25%
Nikkei	22,696	-0.32%	1.83%	-4.79%	4.66%
COMMODITIES					
Oro	1,810	0.54%	0.53%	18.84%	27.17%
Cobre	289	0.05%	6.41%	3.24%	6.55%
Petróleo(WTI)	41	-0.39%	3.36%	-33.52%	-28.51%
Maíz	333	0.83%	-1.62%	-14.12%	-23.62%
CDS					
	Actual	1d			
México	153	-2.29%	93.70%	32.33%	32.33%
Brasil	233	-2.77%	134.70%	79.92%	79.92%
Rusia	104	2.52%	89.22%	-1.44%	-1.44%
Corea	25	-0.33%	0.00%	-22.42%	-22.42%
IPyC					
USD					
Valor	22.549	22.447	22.992	18.927	19.065
Variación		0.45%	-1.93%	19.14%	18.27%
EURO					
Valor	25.763	25.551	25.832	21.229	21.401
Variación		0.83%	-0.27%	21.36%	20.38%
LIBRA					
Valor	28.329	28.184	28.512	25.085	23.704
Variación		0.52%	-0.64%	12.93%	19.51%

TIIE 28 días	Cetes 28 Días	Libor 1M	Inflación jun-20	UDI
5.2250%	4.90%	0.18675%	3.33%	6.471452



BOLSA

- + Los índices accionarios en EEUU tuvieron una jornada mixta, en donde el S&P y Nasdaq cerraron al alza mientras que DJI vio un retroceso.
- + Con lo anterior, el S&P y el DJI hilaron su tercera semana consecutiva al alza. El optimismo por una posible vacuna y la recuperación económica contrarrestaron los temores por el repunte de casos de coronavirus en EEUU, en donde el jueves se registraron 77 mil nuevos casos.
- + Los índices accionarios estadounidenses registraron las siguientes variaciones semanales: S&P +1.2%; DJI +2.3% y Nasdaq -1.1%
- + En México, el IPC concluyó la sesión a la baja, con los inversionistas atentos a los reportes trimestrales, como los de las empresas de Grupo Alfa. Las acciones con el mayor descenso fueron: GFNORTE (-3.7%), GENTERA (-2.2%) y GCARSO (-2.1%). En la semana, el indicador registró una variación de -0.4%.

ECONOMÍA

- + De acuerdo a reportes, la administración de D. Trump contemplaría un nuevo paquete de estímulos económicos que no exceda el 1 bdd, el cual buscaría que fuera aprobado antes del receso legislativo de verano.
- + El índice de confianza del consumidor de EEUU bajó a 73.2 pts, borrando el avance del mes anterior, y decepcionando las expectativas del consenso. Tanto el componente de percepción de condiciones actuales como el de expectativas, empeoraron.
- + En un entorno de menor aversión por riesgo, el dólar se depreció 0.4% frente a sus principales de la canasta de divisas; pese a ello, el peso se depreció 0.9%; el USDMXN cerró la jornada en \$22.60 (+20 cts.).

En las Próximas Horas

La próxima semana se conocerán las cifras preliminares de julio del PMI manufacturero, de EEUU, Eurozona, y Alemania; en México se publicará la inflación al consumidor 1Q de julio, y las ventas minoristas y el igae, ambos de mayo.

Fuente: BX+, BMV, Bloomberg

Resumen de Mercado

MAYORES ALZAS EN EL DIA

AXTELCPO	10.50%
SPORTS	8.25%
DANHOS13	6.48%
NEMAKA	5.04%
ALFAA	3.95%

MAYORES BAJAS EN EL DIA

GMXT*	-3.88%
GISSAA	-3.49%
GFNORTEO	-3.40%
SITESB1	-3.14%
BBAJIOO	-2.44%

Valuación

Múltiplo	Actual	Prom. 5 a	Max. 5ª	Min. 5a
FV / Ebitda	7.06	8.76	10.62	6.25
Actual vs.		-19.5%	-33.6%	12.9%

	Actual	Prom 5 a	Var.
P/U	17.31	21.97	-21.2%
P/VL	1.64	2.40	-31.7%
Inverso P/U	5.8%		
P/U MSCI Latam	21.00	22.55	-6.9%
P/U S&P	23.20	19.97	16.2%

Otros indicadores

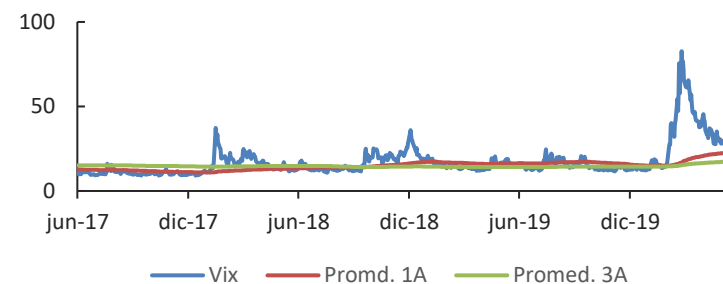
	Actual	vs. Prom 1A
Vix	25.68	4.29%
Vix IPyC	15.31	-4.23%
	Nivel	Lectura
Miedo-Ambición	63	Ambición

Dividendos por pagar

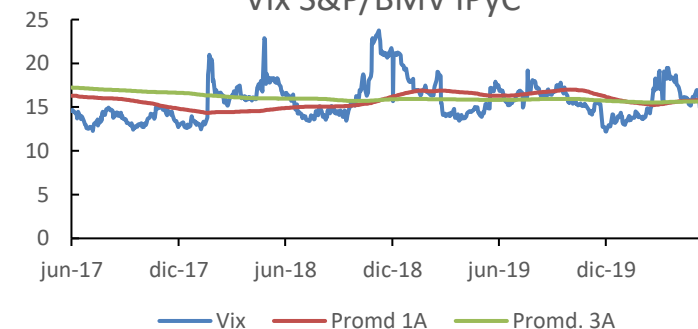
Emisora	Por Pagar	Fecha Pago	Fecha Excupón	Yield
---------	-----------	------------	---------------	-------

	2019E	2020E
PIB	0.10%	1.20%
T. de Cambio	19.40	19.90
Inflación	3.30%	3.57%
Cete (28d)	7.04%	7.04%
IPyC	41,640	48,000
Var% IPyC		11.27%

Indice VIX



Vix S&P/BMV IPyC



Fuente: BX+, BMV, Bloomberg



REVELACIÓN DE INFORMACIÓN DE REPORTES DE ANÁLISIS DE **CASA DE BOLSA VE POR MÁS, S.A. DE C.V., GRUPO FINANCIERO VE POR MÁS**, destinado a los clientes de CONFORME AL ARTÍCULO 47 DE LAS Disposiciones de carácter general aplicables a las entidades financieras y demás personas que proporcionen servicios de inversión (las "Disposiciones").

Juan F. Rich Rena, Marisol Huerta Mondragón, Eduardo Lopez Ponce, Elisa Alejandra Vargas Añorve, Alejandro Javier Saldaña Brito, Angel Ignacio Ivan Huerta Monzalvo, Pamela Vásquez Flores y Gustavo Hernández Ocadiz, analistas responsables de la elaboración de este Reporte están disponibles en, www.vepormas.com, el cual refleja exclusivamente el punto de vista de los Analistas quienes únicamente han recibido remuneraciones por parte de BX+ por los servicios prestados en beneficio de la clientela de BX+. La remuneración variable o extraordinaria que han percibido está determinada en función de la rentabilidad de Grupo Financiero BX+ y el desempeño individual de cada Analista.

El presente documento fue preparado para (uso interno/uso personalizado) como parte de los servicios asesorados y de Análisis con los que se da seguimiento a esta Emisora, bajo ningún motivo podrá considerarse como una opinión objetiva sobre la Emisora ni tampoco como una recomendación generalizada, por lo que su reproducción o reenvío a un tercero que no pueda acreditar su recepción directamente por parte de Casa de Bolsa Ve Por Más, S.A. de C.V. libera a ésta de cualquier responsabilidad derivada de su utilización para toma de decisiones de inversión.

Las Empresas de Grupo Financiero Ve por Más no mantienen inversiones arriba del 1% del valor de su portafolio de inversión al cierre de los últimos tres meses, en instrumentos objeto de las recomendaciones. Los analistas que cubren las emisoras recomendadas es posible que mantengan en su portafolio de inversión, la emisora

recomendada. Conservando la posición un plazo de por lo menos 3 meses. Ningún Consejero, Director General o Directivo de las Empresas de Grupo Financiero, fungen con algún cargo en las emisoras que son objeto de las recomendaciones.

Casa de Bolsa Ve por Más, S.A. de C.V. y Banco ve por Más, S.A., Institución de Banca Múltiple, brinda servicios de inversión asesorados y no asesorados a sus clientes personas físicas y corporativas en México y en el extranjero. Es posible que a través de su área de Finanzas Corporativas, Cuentas Especiales, Administración de Portafolios u otras le preste o en el futuro le llegue a prestar algún servicio a las sociedades Emisoras que sean objeto de nuestros reportes. En estos supuestos las entidades que conforman Grupo Financiero Ve Por Más reciben contraprestaciones por parte de dichas sociedades por sus servicios antes referidos. La información contenida en el presente reporte ha sido obtenida de fuentes que consideramos fidedignas, aún en el caso de estimaciones, pero no es posible realizar manifestación alguna sobre su precisión o integridad. La información y en su caso las estimaciones formuladas, son vigentes a la fecha de su emisión, están sujetas a modificaciones que en su caso y en cumplimiento a la normatividad vigente señalarán su antecedente inmediato que implique un cambio. Las entidades que conforman Grupo Financiero Ve por Más, no se comprometen, salvo lo dispuesto en las "Disposiciones" en términos de serializar los reportes, a realizar compulsas o versiones actualizadas respecto del contenido de este documento.

Toda vez que este documento se formula como una recomendación generalizada o personalizada para los destinatarios específicamente señalados en el documento, no podrá ser reproducido, citado, divulgado, utilizado, ni reproducido parcial o totalmente aún con fines académicos o de medios de comunicación, sin previa autorización escrita por parte de alguna entidad de las que conforman Grupo Financiero Ve por Más.

Grupo Financiero Ve por Más, S.A. de C.V.

Análisis Bursátil

Juan F. Rich Rena	Director de Análisis y Estrategia	55 56251500 x 31465	jrich@vepormas.com
Pamela Vásquez Flores	Asistente Dirección de Análisis y Estrategia	55 56251500 x 31541	pvazquez@vepormas.com
Eduardo Lopez Ponce	Analista Financieras / Fibras	55 56251500 x 31453	elopezp@vepormas.com
Marisol Huerta Mondragón	Analista Consumo / Minoristas	55 56251500 x 31514	mhuerta@vepormas.com
Elisa A. Vargas Añorve	Analista Industriales	55 56251500 x 31508	evargas@vepormas.com
Gustavo Hernández Ocadiz	Analista Proyectos y Procesos Bursátiles y Mercado	55 56251500 x 31709	ghernandezo@vepormas.com

Estrategia Económica

Alejandro J. Saldaña Brito	Gerente de Análisis Económico	55 56251500 x 31767	asaldana@vepormas.com
Angel Ignacio Ivan Huerta Monzalvo	Analista Económico	55 56251500 x 31725	ahuerta@vepormas.com

Comunicación y Relaciones Públicas



| En Tres Minutos

Adolfo Ruiz Guzmán	Director de Comunicación y Relaciones Públicas	55 11021800 x 32056	aruiz@vepormas.com
Dirección Grupo Financiero Ve Por Más, s.a. de c.v.			
Javier Torroella de C.	Director de Tesorería y Relación con Inversionistas	55 56251500 x 31603	jtorroella@vepormas.com
Manuel A. Ardines P.	Director Promoción Bursátil Centro – Sur	55 56251500 x 31675	mardines@vepormas.com
Lidia Gonzalez Leal	Director Promoción Bursátil Norte	81 83180300 x 37314	ligonzalez@vepormas.com