

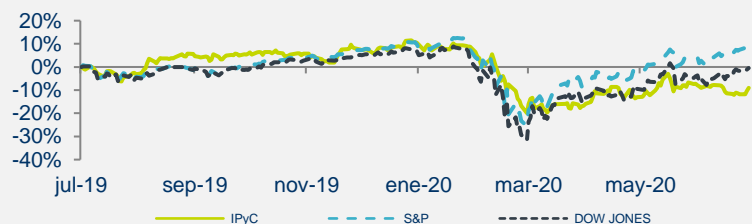
En 3 Minutos: Repuntan Tecnológicas



Septiembre 9 de 2020

	Cierre	1d	En el Mes	En Año	12M
IPyC	36,158	0.24%	-1.85%	-16.96%	-15.25%
IPyC Dls.	1,692	2.19%	0.55%	-26.43%	-22.35%
Dow Jones	27,940	1.60%	-1.72%	-2.10%	4.12%
S&P	3,399	2.01%	-2.90%	5.21%	14.12%
Nasdaq	11,142	2.71%	-5.38%	24.17%	37.76%
EuroStoxx 50	3,325	1.76%	1.60%	-11.22%	-4.87%
Hang Seng	24,469	-0.63%	-0.71%	-13.20%	-8.29%
Nikkei	23,033	-1.04%	-0.46%	-3.38%	6.21%
COMMODITIES					
Oro	1,949	0.71%	-1.10%	27.96%	29.54%
Cobre	305	1.16%	0.21%	8.96%	16.74%
Petróleo(WTI)	38	2.99%	-11.15%	-38.00%	-34.55%
Maíz	350	-0.28%	0.43%	-9.74%	2.71%
CDS					
	Actual	1d			
México	120	-1.94%	51.78%	19.93%	19.93%
Brasil	207	-2.53%	108.25%	67.82%	67.82%
Rusia	103	-5.42%	86.80%	21.35%	21.35%
Corea	23	0.00%	0.00%	-22.20%	-22.20%
IPyC USD					
Valor	21.364	21.779	21.887	18.927	19.573
Variación		-1.91%	-2.39%	12.88%	9.15%
EURO					
Valor	25.222	25.647	26.126	21.229	21.624
Variación		-1.66%	-3.46%	18.81%	16.64%
LIBRA					
Valor	27.777	28.267	29.263	25.085	24.162
Variación		-1.73%	-5.08%	10.73%	14.96%

TIIIE 28 días	Cetes 28 Días	Libor 1M	Inflación jul-20	UDI
4.7530%	4.41%	0.15563%	3.62%	6.533197



BOLSA

- + Los índices accionarios en EEUU terminaron la jornada al alza, ante las atractivas valuaciones que presentaron las acciones tecnológicas tras las bajas previas. En el entorno destacó que la vacuna desarrollada por AstraZeneca/ U. Oxford fue suspendida por una posible reacción adversa en uno de sus pacientes, alejando la posibilidad de estar lista este año.
- + Los sectores que más contribuyeron al desempeño a la baja del S&P fueron: Tecnología (+3.3%), Consumo Discrecional (+2.3%) y Salud (+1.8%).
- + En temas corporativos, los propietarios de Simon (-1.7%) y Brookfield (+1.5%), están por cerrar un trato de USD\$800 millones para rescatar de bancarota a JC Penney.
- + En México, el IPC finalizó al alza, el mayor avance fue en: ALSEA (+4.7%), BIMBO (+2.5%) y BOLSA (+2.0).

ECONOMÍA

- + En agosto, la inflación al consumidor de México, se aceleró por cuarto mes al hilo, y escapó del margen de tolerancia de Banxico por primera vez en más de un año, registrando su mayor alza interanual desde marzo de 2019. Al interior, subió de forma generalizada (4.05% a/a, en línea con lo esperado).
- + El Primer Ministro británico, B. Johnson, presentó una revisión al acuerdo que ya había alcanzado con la Eurozona, entorno a su salida del bloque. La libra esterlina borró sus pérdidas y se aprecia frente al dólar, mientras que el euro se aprecia 0.2%.
- + Al terminar la sesión, el índice dólar se depreció 0.2% frente a sus principales pares de la canasta de divisas, al interior, las monedas emergentes encabezaron las ganancias (rand sudafricano +2.0%, peso mexicano +2.0%, real brasileño +1.0%); el USDMXN cerró en \$21.35 (-42 cts.)

En las Próximas Horas

Mañana se conocerá en EEUU la inflación al productor para agosto, los inventarios mayoristas de julio, y las nuevas solicitudes semanales del seguro de desempleo con fecha de corte al 05 de septiembre; el BCE hará su anuncio de política monetaria; en México se publicarán los salarios nominales y las ventas minoristas de la ANTAD, ambas de agosto.

Fuente: BX+, BMV, Bloomberg

Resumen de Mercado
MAYORES ALZAS EN EL DIA

SITESB1	4.51%
ALSEA*	4.10%
ELEMENT*	3.44%
GMXT*	2.37%
BIMBOA	2.14%

MAYORES BAJAS EN EL DIA

BBAJIOO	-5.47%
GAPB	-3.66%
DANHOS13	-3.18%
HCITY*	-3.08%
VOLARA	-3.05%

Valuación

Múltiplo	Actual	Prom. 5 a	Max. 5ª	Min. 5a
FV / Ebitda	7.44	8.70	10.62	6.31
Actual vs.		-14.5%	-30.0%	17.8%

	Actual	Prom 5 a	Var.
P/U	21.26	21.77	-2.3%
P/VL	1.68	2.37	-29.4%
Inverso P/U	4.7%		
P/U MSCI Latam	34.75	22.99	51.1%
P/U S&P	26.47	20.22	30.9%

Otros indicadores

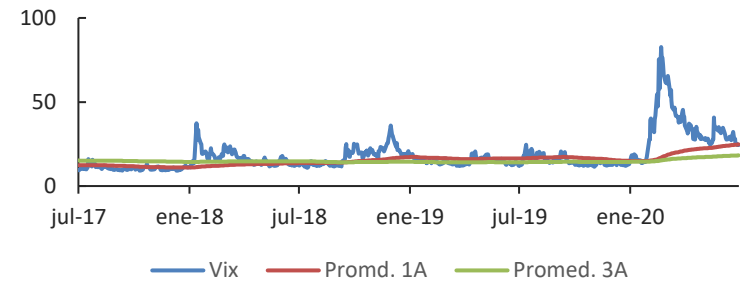
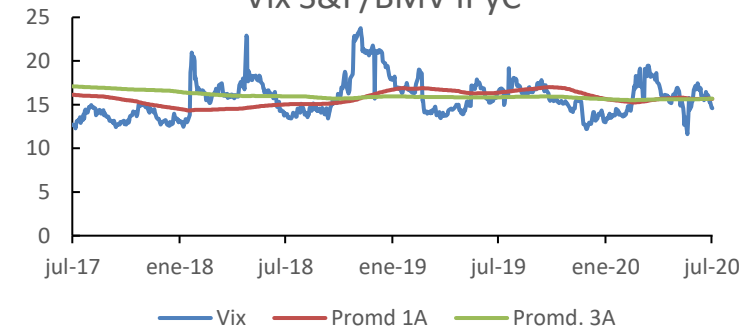
	Actual	vs. Prom 1A
Vix	28.81	12.11%
Vix IPyC	14.17	-10.80%

	Nivel	Lectura
Miedo-Ambición	65	Neutral

Dividendos por pagar

Emisora	Por Pagar	Fecha Pago	Fecha Excupón	Yield
---------	-----------	------------	---------------	-------

	2019E	2020E
PIB	0.10%	1.20%
T. de Cambio	19.40	19.90
Inflación	3.30%	3.57%
Cete (28d)	7.04%	7.04%
IPyC	41,640	48,000
Var% IPyC		11.27%

Indice VIX

Vix S&P/BMV IPyC


Fuente: BX+, BMV, Bloomberg

REVELACIÓN DE INFORMACIÓN DE REPORTES DE ANÁLISIS DE **CASA DE BOLSA VE POR MÁS, S.A. DE C.V., GRUPO FINANCIERO VE POR MÁS**, destinado a los clientes de CONFORME AL ARTÍCULO 47 DE LAS Disposiciones de carácter general aplicables a las entidades financieras y demás personas que proporcionen servicios de inversión (las “Disposiciones”).

Juan F. Rich Rena, Marisol Huerta Mondragón, Eduardo Lopez Ponce, Elisa Alejandra Vargas Añorve, Alejandro Javier Saldaña Brito, Angel Ignacio Ivan Huerta Monzalvo, Pamela Vásquez Flores y Gustavo Hernández Ocadiz, analistas responsables de la elaboración de este Reporte están disponibles en, www.vepormas.com, el cual refleja exclusivamente el punto de vista de los Analistas quienes únicamente han recibido remuneraciones por parte de BX+ por los servicios prestados en beneficio de la clientela de BX+. La remuneración variable o extraordinaria que han percibido está determinada en función de la rentabilidad de Grupo Financiero BX+ y el desempeño individual de cada Analista.

El presente documento fue preparado para (uso interno/uso personalizado) como parte de los servicios asesorados y de Análisis con los que se da seguimiento a esta Emisora, bajo ningún motivo podrá considerarse como una opinión objetiva sobre la Emisora ni tampoco como una recomendación generalizada, por lo que su reproducción o reenvío a un tercero que no pueda acreditar su recepción directamente por parte de Casa de Bolsa Ve Por Más, S.A. de C.V. libera a ésta de cualquier responsabilidad derivada de su utilización para toma de decisiones de inversión.

Las Empresas de Grupo Financiero Ve por Más no mantienen inversiones arriba del 1% del valor de su portafolio de inversión al cierre de los últimos tres meses, en instrumentos objeto de las recomendaciones. Los analistas que cubren las emisoras recomendadas es posible que mantengan en su portafolio de inversión, la emisora

recomendada. Conservando la posición un plazo de por lo menos 3 meses. Ningún Consejero, Director General o Directivo de las Empresas de Grupo Financiero, fungen con algún cargo en las emisoras que son objeto de las recomendaciones.

Casa de Bolsa Ve por Más, S.A. de C.V. y Banco ve por Más, S.A., Institución de Banca Múltiple, brinda servicios de inversión asesorados y no asesorados a sus clientes personas físicas y corporativas en México y en el extranjero. Es posible que a través de su área de Finanzas Corporativas, Cuentas Especiales, Administración de Portafolios u otras le preste o en el futuro le llegue a prestar algún servicio a las sociedades Emisoras que sean objeto de nuestros reportes. En estos supuestos las entidades que conforman Grupo Financiero Ve Por Más reciben contraprestaciones por parte de dichas sociedades por sus servicios antes referidos. La información contenida en el presente reporte ha sido obtenida de fuentes que consideramos fidedignas, aún en el caso de estimaciones, pero no es posible realizar manifestación alguna sobre su precisión o integridad. La información y en su caso las estimaciones formuladas, son vigentes a la fecha de su emisión, están sujetas a modificaciones que en su caso y en cumplimiento a la normatividad vigente señalarán su antecedente inmediato que implique un cambio. Las entidades que conforman Grupo Financiero Ve por Más, no se comprometen, salvo lo dispuesto en las “Disposiciones” en términos de serializar los reportes, a realizar compulsas o versiones actualizadas respecto del contenido de este documento.

Toda vez que este documento se formula como una recomendación generalizada o personalizada para los destinatarios específicamente señalados en el documento, no podrá ser reproducido, citado, divulgado, utilizado, ni reproducido parcial o totalmente aún con fines académicos o de medios de comunicación, sin previa autorización escrita por parte de alguna entidad de las que conforman Grupo Financiero Ve por Más.

Grupo Financiero Ve por Más, S.A. de C.V.

Análisis Bursátil

Juan F. Rich Rena	Director de Análisis y Estrategia	55 56251500 x 31465	jrich@vepormas.com
Pamela Vásquez Flores	Asistente Dirección de Análisis y Estrategia	55 56251500 x 31541	pvazquez@vepormas.com
Eduardo Lopez Ponce	Analista Financieras / Fibras	55 56251500 x 31453	elopezp@vepormas.com
Marisol Huerta Mondragón	Analista Consumo / Minoristas	55 56251500 x 31514	mhuerta@vepormas.com
Elisa A. Vargas Añorve	Analista Industriales	55 56251500 x 31508	evargas@vepormas.com
Gustavo Hernández Ocadiz	Analista Proyectos y Procesos Bursátiles y Mercado	55 56251500 x 31709	ghernandezo@vepormas.com

Estrategia Económica

Alejandro J. Saldaña Brito	Gerente de Análisis Económico	55 56251500 x 31767	asaldana@vepormas.com
Angel Ignacio Ivan Huerta Monzalvo	Analista Económico	55 56251500 x 31725	ahuerta@vepormas.com

Comunicación y Relaciones Públicas



Adolfo Ruiz Guzmán

Director de Comunicación y Relaciones Públicas

55 11021800 x 32056

aruiz@vepomas.com

Dirección Grupo Financiero Ve Por Más, s.a. de c.v.

Javier Torroella de C.

Director de Tesorería y Relación con Inversionistas

55 56251500 x 31603

jtorroella@vepomas.com

Manuel A. Ardines P.

Director Promoción Bursátil Centro – Sur

55 56251500 x 31675

mardines@vepomas.com

Lidia Gonzalez Leal

Director Promoción Bursátil Norte

81 83180300 x 37314

ligonzalez@vepomas.com