

En 3 Minutos: Respiro Previo a Acción de Gracias



Noviembre 25 de 2020

	Cierre	1d	En el Mes	En Año	12M
IPyC	42,201	-1.25%	14.09%	-3.08%	-3.07%
IPyC Dls.	2,114	-0.95%	21.02%	-8.12%	-5.59%
Dow Jones	29,872	-0.58%	12.72%	4.67%	6.43%
S&P	3,630	-0.16%	11.00%	12.35%	15.83%
Nasdaq	12,094	0.48%	10.84%	34.79%	40.10%
EuroStoxx 50	3,512	0.11%	18.72%	-6.23%	-5.28%
Hang Seng	26,670	0.31%	8.22%	-5.39%	-1.20%
Nikkei	26,297	0.50%	14.45%	10.32%	21.26%

COMMODITIES					
Oro	1,804	-0.04%	-4.04%	18.44%	23.82%
Cobre	331	0.42%	8.73%	18.47%	25.16%
Petróleo(WTI)	46	2.00%	28.00%	-24.98%	-21.03%
Maíz	420	-1.35%	5.40%	8.32%	13.36%

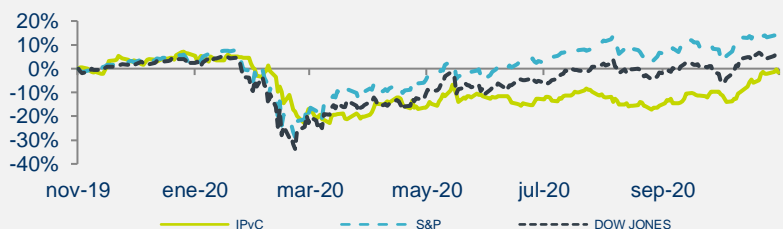
CDS		Actual	1d		
México	89	-0.31%	12.96%	-3.67%	-3.67%
Brasil	168	-0.67%	68.61%	34.79%	34.79%
Rusia	80	3.29%	44.84%	13.19%	13.19%
Corea	22	-1.43%	0.00%	-23.50%	-23.50%

IPyC USD					
Valor	19,965	20,027	21,177	18,927	19,445
Variación		-0.31%	-5.73%	5.48%	2.67%

EURO					
Valor	23,793	23,815	24,675	21,229	21,418
Variación		-0.09%	-3.58%	12.08%	11.09%

LIBRA					
Valor	26,722	26,730	27,411	25,085	25,082
Variación		-0.03%	-2.51%	6.53%	6.54%

TIIIE 28 días	Cetes 28 Días	Libor 1M	Inflación oct-20	UDI
4.4875%	4.28%	0.14300%	4.09%	6.600960



BOLSA

- + El mercado accionario en EEUU finalizó la jornada con un desempeño mixto, los inversionistas asimilaban indicadores económicos y se tomaron un respiro previo al Día de Acción de Gracias, luego de que el Dow Jones tocó los 30 mil puntos la sesión previa, mientras que la Fed reiteró que utilizará todas sus herramientas para apoyar a la economía de EEUU.
- + Los sectores que más incidieron en el retroceso del S&P fueron: Industriales (-0.7%), Energía (-2.4%) y Salud (-0.4%).
- + En temas corporativos, las acciones de Slack subieron 38% después de que medios señalaran que Salesforce podría adquirir la empresa, el acuerdo se anunciaría la próxima semana.
- + En México, el IPC finalizó a la baja, el mayor retroceso se presentó en las acciones de: GFNORTE (-5.1%), CEMEX (-4.1%) y IENOVA (+3.2%).

ECONOMÍA

- + Las últimas minutas de la Fed, revelaron la preocupación de los miembros sobre los riesgos para la recuperación de una segunda ola de contagios; exploraron posibles cambios en su programa de compra de activos para seguir soportando la economía. El rendimiento del *treasury* a 10 años subió a 0.88%.
- + La segunda revisión del PIB 3T20 de EEUU se mantuvo sin cambios en 33.1% a tasa trimestral anualizada. La confianza del consumidor medida por la U. de Michigan, de noviembre, se ajustó marginalmente a la baja a 76.9 pts, por un deterioro en el componente de expectativas.
- + En su reporte trimestral, Banxico presentó sus previsiones de crecimiento del PIB para 2020 y 2021, las cuales se ubican en -8.9% y 3.3% respectivamente. Los miembros proyectan una menor inflación al cierre de 2020, y adelantaron que futuras decisiones estarán en función de la información disponible.
- + Las ventas minoristas de México acortaron su caída interanual, más de lo esperado (-7.1% vs -7.6%); con cifras desestacionalizadas crecieron 2.7%, sumando su quinta alza mensual tras el colapso de abril. El USDMXN cerró en \$19.96 (-3 cts), su menor nivel en ocho meses.

En las Próximas Horas

Mañana no habrá operaciones en EEUU por el feriado de Día de Acción de Gracias; en México se conocerá el IGAE de septiembre, el dato final del PIB 3T20, y las últimas minutas de Banxico.

Resumen de Mercado
MAYORES ALZAS EN EL DIA

VITROA	9.45%
DANHOS13	7.56%
FIHO12	4.01%
ALSEA*	4.00%
POCHTECB	3.69%

MAYORES BAJAS EN EL DIA

GFNORTEO	-5.52%
GSANBOB1	-4.43%
BSMXB	-3.79%
CEMEXCPO	-3.78%
CHDRAUIB	-3.47%

Valuación

Múltiplo	Actual	Prom. 5 a	Max. 5 a	Min. 5a
FV / Ebitda	8.75	8.64	10.62	6.26
Actual vs.		1.3%	-17.7%	39.7%

	Actual	Prom 5 a	Var.
P/U	35.94	21.70	65.6%
P/VL	1.99	2.33	-14.8%
Inverso P/U	2.8%		
P/U MSCI Latam	47.77	23.64	102.1%
P/U S&P	28.47	20.59	38.3%

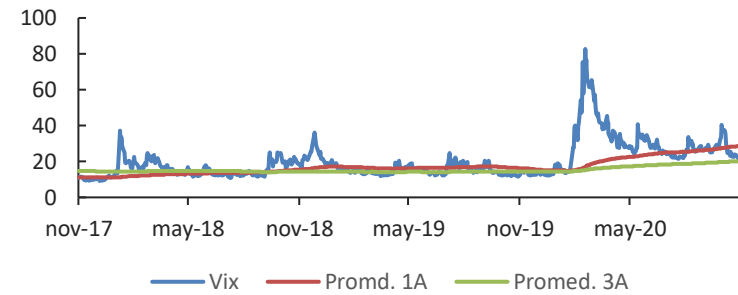
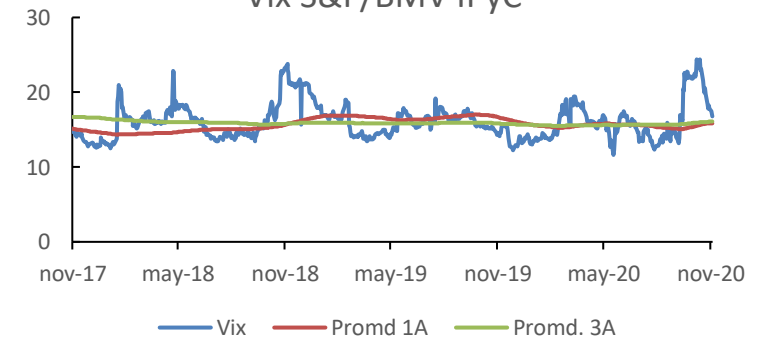
Otros indicadores

	Actual	vs. Prom 1A
Vix	21.28	-25.49%
Vix IPyC	16.82	5.29%
	Nivel	Lectura
Miedo-Ambición	91	Ambición

Dividendos por pagar

Emisora	Por Pagar	Fecha Pago	Fecha Excupón	Yield
---------	-----------	------------	---------------	-------

	2020E	2021E
PIB	-9.9%	2.8%
T. de Cambio	21.10	21.40
Inflación	3.70%	3.60%
Cete (28d)		
IPyC		
Var% IPyC		

Indice VIX

Vix S&P/BMV IPyC


Fuente: BX+, BMV, Bloomberg

REVELACIÓN DE INFORMACIÓN DE REPORTES DE ANÁLISIS DE **CASA DE BOLSA VE POR MÁS, S.A. DE C.V., GRUPO FINANCIERO VE POR MÁS**, destinado a los clientes de CONFORME AL ARTÍCULO 47 DE LAS Disposiciones de carácter general aplicables a las entidades financieras y demás personas que proporcionen servicios de inversión (las “Disposiciones”).

Juan F. Rich Rena, Marisol Huerta Mondragón, Eduardo Lopez Ponce, Elisa Alejandra Vargas Añorve, Alejandro Javier Saldaña Brito, Angel Ignacio Ivan Huerta Monzalvo, y Gustavo Hernández Ocadiz, analistas responsables de la elaboración de este Reporte están disponibles en, www.vepormas.com, el cual refleja exclusivamente el punto de vista de los Analistas quienes únicamente han recibido remuneraciones por parte de BX+ por los servicios prestados en beneficio de la clientela de BX+. La remuneración variable o extraordinaria que han percibido está determinada en función de la rentabilidad de Grupo Financiero BX+ y el desempeño individual de cada Analista.

El presente documento fue preparado para (uso interno/uso personalizado) como parte de los servicios asesorados y de Análisis con los que se da seguimiento a esta Emisora, bajo ningún motivo podrá considerarse como una opinión objetiva sobre la Emisora ni tampoco como una recomendación generalizada, por lo que su reproducción o reenvío a un tercero que no pueda acreditar su recepción directamente por parte de Casa de Bolsa Ve Por Más, S.A. de C.V. libera a ésta de cualquier responsabilidad derivada de su utilización para toma de decisiones de inversión.

Las Empresas de Grupo Financiero Ve por Más no mantienen inversiones arriba del 1% del valor de su portafolio de inversión al cierre de los últimos tres meses, en instrumentos objeto de las recomendaciones. Los analistas que cubren las emisoras recomendadas es posible que mantengan en su portafolio de inversión, la emisora recomendada. Conservando la posición un plazo de por lo menos 3 meses. Ningún

Consejero, Director General o Directivo de las Empresas de Grupo Financiero, fungen con algún cargo en las emisoras que son objeto de las recomendaciones.

Casa de Bolsa Ve por Más, S.A. de C.V. y Banco ve por Más, S.A., Institución de Banca Múltiple, brinda servicios de inversión asesorados y no asesorados a sus clientes personas físicas y corporativas en México y en el extranjero. Es posible que a través de su área de Finanzas Corporativas, Cuentas Especiales, Administración de Portafolios u otras le preste o en el futuro le llegue a prestar algún servicio a las sociedades Emisoras que sean objeto de nuestros reportes. En estos supuestos las entidades que conforman Grupo Financiero Ve Por Más reciben contraprestaciones por parte de dichas sociedades por sus servicios antes referidos. La información contenida en el presente reporte ha sido obtenida de fuentes que consideramos fidedignas, aún en el caso de estimaciones, pero no es posible realizar manifestación alguna sobre su precisión o integridad. La información y en su caso las estimaciones formuladas, son vigentes a la fecha de su emisión, están sujetas a modificaciones que en su caso y en cumplimiento a la normatividad vigente señalarán su antecedente inmediato que implique un cambio. Las entidades que conforman Grupo Financiero Ve por Más, no se comprometen, salvo lo dispuesto en las “Disposiciones” en términos de serializar los reportes, a realizar compulsas o versiones actualizadas respecto del contenido de este documento.

Toda vez que este documento se formula como una recomendación generalizada o personalizada para los destinatarios específicamente señalados en el documento, no podrá ser reproducido, citado, divulgado, utilizado, ni reproducido parcial o totalmente aún con fines académicos o de medios de comunicación, sin previa autorización escrita por parte de alguna entidad de las que conforman Grupo Financiero Ve por Más.

Grupo Financiero Ve por Más, S.A. de C.V.

Análisis Bursátil

Juan F. Rich Rena	Director de Análisis y Estrategia	55 56251500 x 31465	jrich@vepormas.com
Eduardo Lopez Ponce	Analista Financieras / Fibras	55 56251500 x 31453	elopezp@vepormas.com
Marisol Huerta Mondragón	Analista Consumo / Minoristas	55 56251500 x 31514	mhuerta@vepormas.com
Elisa A. Vargas Añorve	Analista Industriales	55 56251500 x 31508	evargas@vepormas.com
Gustavo Hernández Ocadiz	Analista Proyectos y Procesos Bursátiles y Mercado	55 56251500 x 31709	ghernandez@vepormas.com

Estrategia Económica

Alejandro J. Saldaña Brito	Gerente de Análisis Económico	55 56251500 x 31767	asaldana@vepormas.com
Angel Ignacio Ivan Huerta Monzalvo	Analista Económico	55 56251500 x 31725	ahuerta@vepormas.com

Comunicación y Relaciones Públicas

Adolfo Ruiz Guzmán	Director de Comunicación y Relaciones Públicas	55 11021800 x 32056	aruiz@vepormas.com
--------------------	--	---------------------	--



Dirección Grupo Financiero Ve Por Más, s.a. de c.v.

Javier Torroella de C.	Director de Tesorería y Relación con Inversionistas	55 56251500 x 31603	jtorroella@vepormas.com
Manuel A. Ardines P.	Director Promoción Bursátil Centro – Sur	55 56251500 x 31675	mardines@vepormas.com
Lidia Gonzalez Leal	Director Promoción Bursátil Norte	81 83180300 x 37314	ligonzalez@vepormas.com