

# En 3 Minutos: En espera de Anuncio de Estímulos



Diciembre 9 de 2020

	Cierre	1d	En el Mes	En Año	12M
<b>IPyC</b>	<b>42,737</b>	<b>-0.84%</b>	<b>2.29%</b>	<b>-1.85%</b>	<b>1.87%</b>
IPyC Dls.	2,150	-1.28%	3.87%	-6.53%	-1.42%
Dow Jones	30,069	-0.35%	1.45%	5.36%	7.74%
S&P	3,673	-0.79%	1.41%	13.68%	17.12%
Nasdaq	12,339	-1.94%	1.15%	37.52%	43.11%
EuroStoxx 50	3,529	0.09%	1.04%	-5.77%	-3.90%
Hang Seng	26,503	0.75%	7.54%	-5.98%	0.03%
Nikkei	26,818	1.33%	1.45%	12.50%	23.67%

COMMODITIES					
Oro	1,839	-1.68%	3.59%	20.77%	26.05%
Cobre	349	-0.14%	2.00%	24.74%	27.03%
Petróleo(WTI)	46	0.24%	0.82%	-25.14%	-22.55%
Maíz	422	1.26%	0.60%	8.90%	15.45%

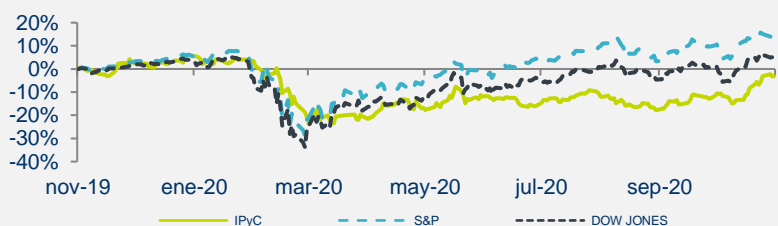
CDS	Actual	1d			
México	89	2.38%	12.73%	8.16%	8.16%
Brasil	156	0.76%	56.91%	33.88%	33.88%
Rusia	77	-0.45%	39.46%	18.16%	18.16%
Corea	21	0.13%	0.00%	-19.78%	-19.78%

IPyC USD					
Valor	19.875	19.787	20.181	18.927	19.232
Variación		0.44%	-1.52%	5.01%	3.34%

EURO					
Valor	24.015	23.950	24.071	21.229	21.284
Variación		0.27%	-0.23%	13.12%	12.83%

LIBRA					
Valor	26.654	26.428	26.875	25.085	25.280
Variación		0.85%	-0.82%	6.26%	5.44%

TIIIE 28 días	Cetes 28 Días	Libor 1M	Inflación nov-20	UDI
4.4775%	4.26%	0.14875%	3.33%	6.603676



## BOLSA

- + Los índices accionarios en EEUU finalizaron la sesión a la baja, reflejando una mayor cautela luego de los niveles máximos alcanzados en sesiones previas y a la espera de avances en las negociaciones para nuevos estímulos. Con lo anterior, el mercado revirtió las alzas de inicio de la jornada por el optimismo en el desarrollo de la vacuna.
- + Los sectores que más contribuyeron a la baja del S&P fueron Tecnológico (-1.9%), Comunicaciones (-1.2%) y Consumo Disc. (-0.5%).
- + En la parte corporativa, los títulos de Facebook retrocedieron (-1.9%) luego de conocerse que 48 estados en EEUU demandaron a la empresa por supuestas prácticas monopólicas.
- + En México, el IPC finalizó a la baja, el mayor retroceso se observó en los títulos de: PEÑOLES (-4.4%), GENTERA (-4.3%) y CEMEX (-3.7%).

## ECONOMÍA

- + Los inventarios mayoristas de EEUU se aceleraron 1.1% m/m en octubre. El dólar se apreció ligeramente contra la canasta de divisas, por su parte, el precio del petróleo (WTI) subió 0.3% a 45.7 dpb, tras la publicación de los inventarios semanales de petróleo (15.2 mdb vs -1.4 esp.).
- + La inflación de México se moderó a 3.33% a/a en noviembre. Al interior, la desaceleración fue generalizada: el componente subyacente capturó los efectos de "El Buen Fin" (mercancías), y la débil demanda de servicios, y el no subyacente siguió la moderación de agropecuarios y caída de energéticos.
- + El Senador R. Monreal adelantó que presentará una iniciativa de ley con la que busca restringir las tasas de interés de los préstamos bancarios. Al terminar la sesión, el USDMXN subió 15 cts y cerró en \$19.86.

## En las Próximas Horas

Mañana se publicará la inflación al consumidor de EEUU de noviembre y las solicitudes del seguro de desempleo para la semana del 05 de diciembre; el BCE hará su anuncio de política monetaria; y en México se conocerán los salarios nominales y las ventas de la Antad de noviembre.

Fuente: BX+, BMV, Bloomberg

**Resumen de Mercado**
**MAYORES ALZAS EN EL DIA**

FSHOP13	8.23%
GCC*	2.42%
LALAB	2.05%
ASURB	1.77%
ELEMENT*	1.68%

**MAYORES BAJAS EN EL DIA**

AUTLANB	-6.39%
HCITY*	-5.90%
GENTERA*	-4.30%
PE&OLES*	-4.25%
GSANBOB1	-4.00%

**Valuación**

Múltiplo	Actual	Prom. 5 a	Max. 5 <sup>a</sup>	Min. 5a
FV / Ebitda	8.89	8.63	10.62	6.27
Actual vs.		3.1%	-16.3%	41.9%

	Actual	Prom 5 a	Var.
P/U	36.40	21.76	67.2%
P/VL	2.01	2.33	-13.5%
Inverso P/U	2.7%		
P/U MSCI Latam	49.44	23.66	109.0%
P/U S&P	28.79	20.66	39.3%

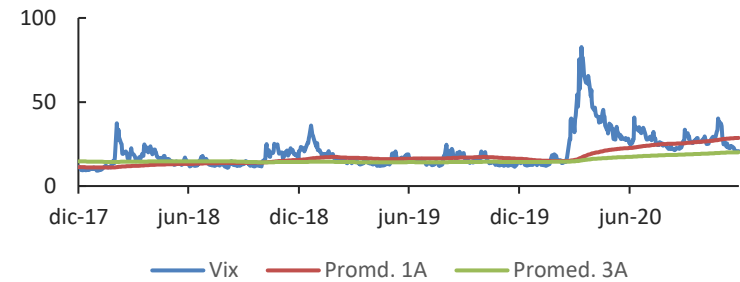
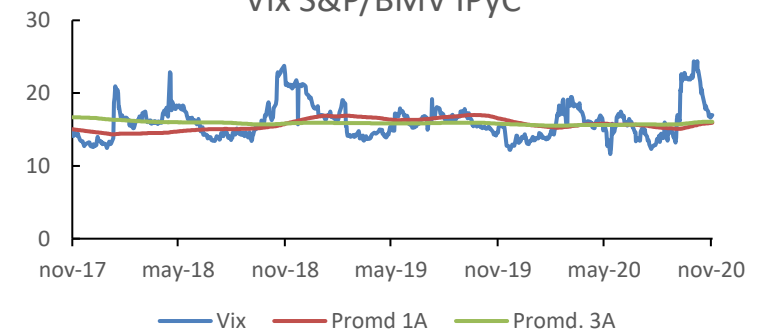
**Otros indicadores**

	Actual	vs. Prom 1A
Vix	22.27	-22.63%
Vix IPyC	14.75	-7.60%
	Nivel	Lectura
Miedo-Ambición	80	Ambición Extrema

**Dividendos por pagar**

Emisora	Por Pagar	Fecha Pago	Fecha Excupón	Yield
---------	-----------	------------	---------------	-------

	2019E	2020E
PIB	0.10%	1.20%
T. de Cambio	19.40	19.90
Inflación	3.30%	3.57%
Cete (28d)	7.04%	7.04%
IPyC	41,640	48,000
Var% IPyC		11.27%

**Indice VIX**

**Vix S&P/BMV IPyC**


Fuente: BX+, BMV, Bloomberg

REVELACIÓN DE INFORMACIÓN DE REPORTES DE ANÁLISIS DE **CASA DE BOLSA VE POR MÁS, S.A. DE C.V., GRUPO FINANCIERO VE POR MÁS**, destinado a los clientes de CONFORME AL ARTÍCULO 47 DE LAS Disposiciones de carácter general aplicables a las entidades financieras y demás personas que proporcionen servicios de inversión (las “Disposiciones”).

Juan F. Rich Rena, Marisol Huerta Mondragón, Eduardo Lopez Ponce, Elisa Alejandra Vargas Añorve, Alejandro Javier Saldaña Brito, Angel Ignacio Ivan Huerta Monzalvo y Gustavo Hernández Ocadiz, analistas responsables de la elaboración de este Reporte están disponibles en, [www.vepormas.com](http://www.vepormas.com), el cual refleja exclusivamente el punto de vista de los Analistas quienes únicamente han recibido remuneraciones por parte de BX+ por los servicios prestados en beneficio de la clientela de BX+. La remuneración variable o extraordinaria que han percibido está determinada en función de la rentabilidad de Grupo Financiero BX+ y el desempeño individual de cada Analista.

El presente documento fue preparado para (uso interno/uso personalizado) como parte de los servicios asesorados y de Análisis con los que se da seguimiento a esta Emisora, bajo ningún motivo podrá considerarse como una opinión objetiva sobre la Emisora ni tampoco como una recomendación generalizada, por lo que su reproducción o reenvío a un tercero que no pueda acreditar su recepción directamente por parte de Casa de Bolsa Ve Por Más, S.A. de C.V. libera a ésta de cualquier responsabilidad derivada de su utilización para toma de decisiones de inversión.

Las Empresas de Grupo Financiero Ve por Más no mantienen inversiones arriba del 1% del valor de su portafolio de inversión al cierre de los últimos tres meses, en instrumentos objeto de las recomendaciones. Los analistas que cubren las emisoras recomendadas es posible que mantengan en su portafolio de inversión, la emisora recomendada. Conservando la posición un plazo de por lo menos 3 meses. Ningún

Consejero, Director General o Directivo de las Empresas de Grupo Financiero, fungen con algún cargo en las emisoras que son objeto de las recomendaciones.

Casa de Bolsa Ve por Más, S.A. de C.V. y Banco ve por Más, S.A., Institución de Banca Múltiple, brinda servicios de inversión asesorados y no asesorados a sus clientes personas físicas y corporativas en México y en el extranjero. Es posible que a través de su área de Finanzas Corporativas, Cuentas Especiales, Administración de Portafolios u otras le preste o en el futuro le llegue a prestar algún servicio a las sociedades Emisoras que sean objeto de nuestros reportes. En estos supuestos las entidades que conforman Grupo Financiero Ve Por Más reciben contraprestaciones por parte de dichas sociedades por sus servicios antes referidos. La información contenida en el presente reporte ha sido obtenida de fuentes que consideramos fidedignas, aún en el caso de estimaciones, pero no es posible realizar manifestación alguna sobre su precisión o integridad. La información y en su caso las estimaciones formuladas, son vigentes a la fecha de su emisión, están sujetas a modificaciones que en su caso y en cumplimiento a la normatividad vigente señalarán su antecedente inmediato que implique un cambio. Las entidades que conforman Grupo Financiero Ve por Más, no se comprometen, salvo lo dispuesto en las “Disposiciones” en términos de serializar los reportes, a realizar compulsas o versiones actualizadas respecto del contenido de este documento.

Toda vez que este documento se formula como una recomendación generalizada o personalizada para los destinatarios específicamente señalados en el documento, no podrá ser reproducido, citado, divulgado, utilizado, ni reproducido parcial o totalmente aún con fines académicos o de medios de comunicación, sin previa autorización escrita por parte de alguna entidad de las que conforman Grupo Financiero Ve por Más.

### Grupo Financiero Ve por Más, S.A. de C.V.

#### Análisis Bursátil

Juan F. Rich Rena	Director de Análisis y Estrategia	55 56251500 x 31465	<a href="mailto:jrich@vepormas.com">jrich@vepormas.com</a>
Eduardo Lopez Ponce	Analista Financieras / Fibras	55 56251500 x 31453	<a href="mailto:elopezp@vepormas.com">elopezp@vepormas.com</a>
Marisol Huerta Mondragón	Analista Consumo / Minoristas	55 56251500 x 31514	<a href="mailto:mhuerta@vepormas.com">mhuerta@vepormas.com</a>
Elisa A. Vargas Añorve	Analista Industriales	55 56251500 x 31508	<a href="mailto:evargas@vepormas.com">evargas@vepormas.com</a>
Gustavo Hernández Ocadiz	Analista Proyectos y Procesos Bursátiles y Mercado	55 56251500 x 31709	<a href="mailto:ghernandez@vepormas.com">ghernandez@vepormas.com</a>

#### Estrategia Económica

Alejandro J. Saldaña Brito	Gerente de Análisis Económico	55 56251500 x 31767	<a href="mailto:asaldana@vepormas.com">asaldana@vepormas.com</a>
Angel Ignacio Ivan Huerta Monzalvo	Analista Económico	55 56251500 x 31725	<a href="mailto:ahuerta@vepormas.com">ahuerta@vepormas.com</a>

#### Comunicación y Relaciones Públicas

Adolfo Ruiz Guzmán	Director de Comunicación y Relaciones Públicas	55 11021800 x 32056	<a href="mailto:aruiz@vepormas.com">aruiz@vepormas.com</a>
--------------------	--	---------------------	--



Dirección Grupo Financiero Ve Por Más, s.a. de c.v.

Javier Torroella de C.	Director de Tesorería y Relación con Inversionistas	55 56251500 x 31603	jtorroella@vepormas.com
Manuel A. Ardines P.	Director Promoción Bursátil Centro – Sur	55 56251500 x 31675	mardines@vepormas.com
Lidia Gonzalez Leal	Director Promoción Bursátil Norte	81 83180300 x 37314	ligonzalez@vepormas.com