

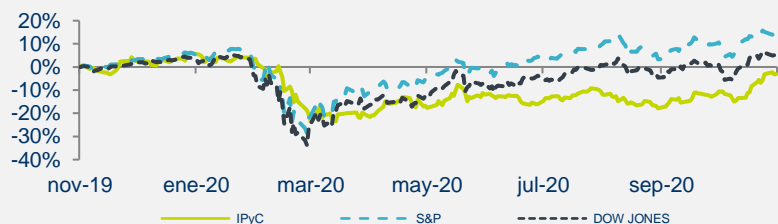
# En 3 Minutos: A la Espera de Reportes y Estímulos



Enero 12 de 2021

	Cierre	1d	En el Mes	En Año	12M
<b>IPyC</b>	<b>45,952</b>	<b>-0.96%</b>	<b>4.28%</b>	<b>4.28%</b>	<b>2.89%</b>
IPyC Dls.	2,319	0.29%	4.78%	4.78%	-2.42%
Dow Jones	31,069	0.19%	1.51%	1.51%	7.79%
S&P	3,801	0.04%	1.20%	1.20%	16.41%
Nasdaq	13,072	0.28%	1.43%	1.43%	42.42%
EuroStoxx 50	3,612	-0.23%	1.67%	1.67%	-4.68%
Hang Seng	28,277	1.32%	3.84%	3.84%	-1.26%
Nikkei	28,164	0.09%	4.88%	4.88%	29.87%
<b>COMMODITIES</b>					
Oro	1,855	0.25%	-2.09%	-2.09%	18.93%
Cobre	364	2.22%	3.54%	3.54%	29.50%
Petróleo(WTI)	53	1.76%	9.58%	9.58%	-9.94%
Maíz	517	5.08%	6.87%	6.87%	34.09%
<b>CDS</b>					
	<b>Actual</b>	<b>1d</b>			
México	88	2.77%	7.47%	17.32%	17.32%
Brasil	162	-0.18%	13.29%	64.22%	64.22%
Rusia	89	1.54%	4.07%	49.30%	49.30%
Corea	25	1.31%	11.83%	10.91%	10.91%
<b>IPyC</b>					
<b>USD</b>					
Valor	19.818	20.067	19.914	19.914	18.795
Variación		-1.24%	-0.48%	-0.48%	5.44%
<b>EURO</b>					
Valor	24.190	24.382	24.308	24.308	20.901
Variación		-0.79%	-0.49%	-0.49%	15.73%
<b>LIBRA</b>					
Valor	27.077	27.127	27.197	27.197	24.568
Variación		-0.18%	-0.44%	-0.44%	10.21%

TIIE 28 días	Cetes 28 Días	Libor 1M	Inflación dic-20	UDI
4.4716%	4.19%	0.12600%	3.15%	6.621179



## BOLSA

- + Los índices accionarios en EEUU finalizaron la sesión con alzas marginales, con la atención de los inversionistas en el inicio de la temporada de reportes y en la situación política en EEUU previo a la toma de posesión de J. Biden. Asimismo, el mercado espera detalles sobre estímulos adicionales por parte del nuevo gobierno.
- + Los sectores que más contribuyeron al alza del S&P fueron Consumo Discrecional (+1.3%) Financiero (+1.1%) Energético (+3.5%).
- + En la parte corporativa, los títulos de General Motors (+6.2%) vieron un repunte luego de que la empresa reveló sus planes para la fabricación vehículos eléctricos.
- + En México, el IPC finalizó a la baja, el mayor retroceso lo presentaron las acciones de: LIVEPOL (-4.1%), ORBIA (-4.1%) y AMX (-3.4%).

## ECONOMÍA

- + El Presidente de la Fed de Boston, se mostró optimista sobre la recuperación de la economía de EEUU al considerar que podría haber un repunte en la segunda mitad del año si la vacuna está ampliamente disponible, aunque por lo mientras persisten los riesgos asociados a la pandemia.
- + La inversión fija bruta de México se contrajo más de lo esperado en octubre (-14.7% a/a vs -13.8%), sumando 21 caídas consecutivas, y siguiendo un retroceso en sus dos rubros. Por su parte, el consumo del mismo mes retrocedió 10.3% a/a, pero creció 1.1% m/m con cifras ajustadas.
- + En diciembre se perdieron 277,820 empleos formales en México, acumulando así, en todo 2020 una pérdida de 647,710 trabajos. El USDMXN bajó 17 cts y cerró en \$19.80.

## En las Próximas Horas

Mañana se conocerá la inflación al consumidor de EEUU para diciembre, y serán relevantes las declaraciones de algunos miembros de la Fed; también se conocerá la producción industrial de la Eurozona de noviembre y la balanza comercial de China de diciembre.

Fuente: BX+, BMV, Bloomberg

**Resumen de Mercado**
**MAYORES ALZAS EN EL DIA**

FIHO12	9.03%
TRAXIONA	4.36%
PINFRA*	3.74%
GSANBOB1	2.81%
HOTEL*	2.76%

**MAYORES BAJAS EN EL DIA**

SPORTS	-8.91%
AEROMEX*	-6.04%
HERDEZ*	-4.83%
LACOMUBC	-4.82%
FIBRAMQ	-4.52%

**Valuación**

Múltiplo	Actual	Prom. 5 a	Max. 5 <sup>a</sup>	Min. 5a
FV / Ebitda	9.35	8.61	10.62	6.27
Actual vs.		8.6%	-12.0%	49.1%

	Actual	Prom 5 a	Var.
P/U	39.70	21.91	81.2%
P/VL	2.10	2.32	-9.4%
Inverso P/U	2.5%		
P/U MSCI Latam	49.95	23.88	109.2%
P/U S&P	30.28	20.85	45.2%

**Otros indicadores**

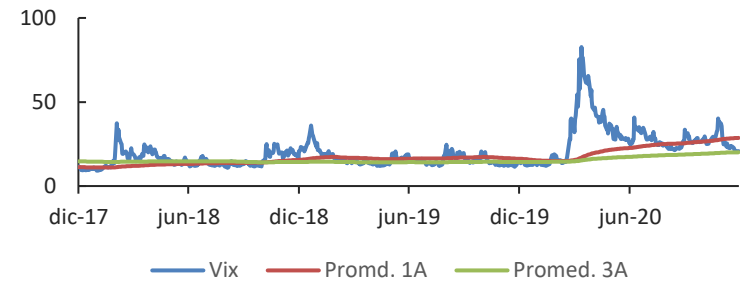
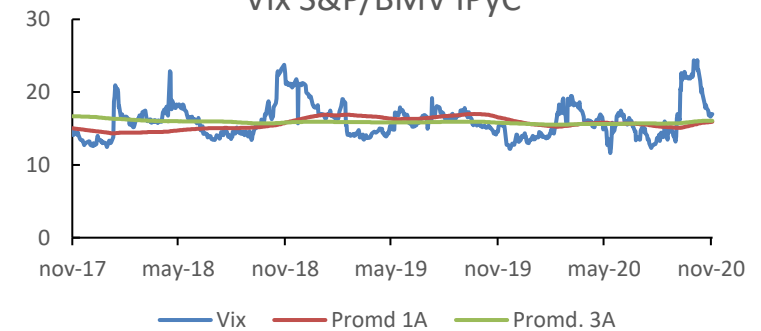
	Actual	vs. Prom 1A
Vix	23.33	-21.42%
Vix IPyC	14.45	-9.13%
	Nivel	Lectura
Miedo-Ambición	69	Ambición

**Dividendos por pagar**

Emisora	Por Pagar	Fecha Pago	Fecha Excupón	Yield
---------	-----------	------------	---------------	-------

	2020	2021E
PIB	*-0.1	3.00
T. de Cambio	20.08	20.70
Inflación	3.15%	3.60%
Cete (28d)	4.27%	3.97
IPyC	44,000	50,000
Var% IPyC		13%

\*Observado para 2019

**Indice VIX**

**Vix S&P/BMV IPyC**


Fuente: BX+, BMV, Bloomberg

REVELACIÓN DE INFORMACIÓN DE REPORTES DE ANÁLISIS DE **CASA DE BOLSA VE POR MÁS, S.A. DE C.V., GRUPO FINANCIERO VE POR MÁS**, destinado a los clientes de CONFORME AL ARTÍCULO 47 DE LAS Disposiciones de carácter general aplicables a las entidades financieras y demás personas que proporcionen servicios de inversión (las “Disposiciones”).

Juan F. Rich Rena, Marisol Huerta Mondragón, Eduardo Lopez Ponce, Elisa Alejandra Vargas Añorve, Alejandro Javier Saldaña Brito, Angel Ignacio Ivan Huerta Monzalvo y Gustavo Hernández Ocadiz, analistas responsables de la elaboración de este Reporte están disponibles en, [www.vepormas.com](http://www.vepormas.com), el cual refleja exclusivamente el punto de vista de los Analistas quienes únicamente han recibido remuneraciones por parte de BX+ por los servicios prestados en beneficio de la clientela de BX+. La remuneración variable o extraordinaria que han percibido está determinada en función de la rentabilidad de Grupo Financiero BX+ y el desempeño individual de cada Analista.

El presente documento fue preparado para (uso interno/uso personalizado) como parte de los servicios asesorados y de Análisis con los que se da seguimiento a esta Emisora, bajo ningún motivo podrá considerarse como una opinión objetiva sobre la Emisora ni tampoco como una recomendación generalizada, por lo que su reproducción o reenvío a un tercero que no pueda acreditar su recepción directamente por parte de Casa de Bolsa Ve Por Más, S.A. de C.V. libera a ésta de cualquier responsabilidad derivada de su utilización para toma de decisiones de inversión.

Las Empresas de Grupo Financiero Ve por Más no mantienen inversiones arriba del 1% del valor de su portafolio de inversión al cierre de los últimos tres meses, en instrumentos objeto de las recomendaciones. Los analistas que cubren las emisoras recomendadas es posible que mantengan en su portafolio de inversión, la emisora recomendada. Conservando la posición un plazo de por lo menos 3 meses. Ningún

Consejero, Director General o Directivo de las Empresas de Grupo Financiero, fungen con algún cargo en las emisoras que son objeto de las recomendaciones.

Casa de Bolsa Ve por Más, S.A. de C.V. y Banco ve por Más, S.A., Institución de Banca Múltiple, brinda servicios de inversión asesorados y no asesorados a sus clientes personas físicas y corporativas en México y en el extranjero. Es posible que a través de su área de Finanzas Corporativas, Cuentas Especiales, Administración de Portafolios u otras le preste o en el futuro le llegue a prestar algún servicio a las sociedades Emisoras que sean objeto de nuestros reportes. En estos supuestos las entidades que conforman Grupo Financiero Ve Por Más reciben contraprestaciones por parte de dichas sociedades por sus servicios antes referidos. La información contenida en el presente reporte ha sido obtenida de fuentes que consideramos fidedignas, aún en el caso de estimaciones, pero no es posible realizar manifestación alguna sobre su precisión o integridad. La información y en su caso las estimaciones formuladas, son vigentes a la fecha de su emisión, están sujetas a modificaciones que en su caso y en cumplimiento a la normatividad vigente señalarán su antecedente inmediato que implique un cambio. Las entidades que conforman Grupo Financiero Ve por Más, no se comprometen, salvo lo dispuesto en las “Disposiciones” en términos de serializar los reportes, a realizar compulsas o versiones actualizadas respecto del contenido de este documento.

Toda vez que este documento se formula como una recomendación generalizada o personalizada para los destinatarios específicamente señalados en el documento, no podrá ser reproducido, citado, divulgado, utilizado, ni reproducido parcial o totalmente aún con fines académicos o de medios de comunicación, sin previa autorización escrita por parte de alguna entidad de las que conforman Grupo Financiero Ve por Más.

### Grupo Financiero Ve por Más, S.A. de C.V.

#### Análisis Bursátil

Juan F. Rich Rena	Director de Análisis y Estrategia	55 56251500 x 31465	<a href="mailto:jrich@vepormas.com">jrich@vepormas.com</a>
Eduardo Lopez Ponce	Analista Financieras / Fibras	55 56251500 x 31453	<a href="mailto:elopezp@vepormas.com">elopezp@vepormas.com</a>
Marisol Huerta Mondragón	Analista Consumo / Minoristas	55 56251500 x 31514	<a href="mailto:mhuerta@vepormas.com">mhuerta@vepormas.com</a>
Elisa A. Vargas Añorve	Analista Industriales	55 56251500 x 31508	<a href="mailto:evargas@vepormas.com">evargas@vepormas.com</a>
Gustavo Hernández Ocadiz	Analista Proyectos y Procesos Bursátiles y Mercado	55 56251500 x 31709	<a href="mailto:ghernandez@vepormas.com">ghernandez@vepormas.com</a>

#### Estrategia Económica

Alejandro J. Saldaña Brito	Gerente de Análisis Económico	55 56251500 x 31767	<a href="mailto:asaldana@vepormas.com">asaldana@vepormas.com</a>
Angel Ignacio Ivan Huerta Monzalvo	Analista Económico	55 56251500 x 31725	<a href="mailto:ahuerta@vepormas.com">ahuerta@vepormas.com</a>

#### Comunicación y Relaciones Públicas

Adolfo Ruiz Guzmán	Director de Comunicación y Relaciones Públicas	55 11021800 x 32056	<a href="mailto:aruiz@vepormas.com">aruiz@vepormas.com</a>
--------------------	--	---------------------	--



Dirección Grupo Financiero Ve Por Más, s.a. de c.v.

Javier Torroella de C.	Director de Tesorería y Relación con Inversionistas	55 56251500 x 31603	jtorroella@vepormas.com
Manuel A. Ardines P.	Director Promoción Bursátil Centro – Sur	55 56251500 x 31675	mardines@vepormas.com
Lidia Gonzalez Leal	Director Promoción Bursátil Norte	81 83180300 x 37314	ligonzalez@vepormas.com