

En 3 Minutos: Mantienen Aversión al Riesgo



Septiembre 9 de 2021

	Cierre	1d	En el Mes	En Año	12M
IPyC	51,395	-0.15%	-3.58%	16.63%	42.48%
IPyC Dls.	2,577	-0.17%	-2.97%	16.45%	55.58%
Dow Jones	34,879	-0.43%	-1.36%	13.96%	26.83%
S&P	4,493	-0.46%	-0.65%	19.63%	34.86%
Nasdaq	15,248	-0.25%	-0.07%	18.31%	40.57%
EuroStoxx 50	4,177	0.00%	-0.46%	17.58%	27.84%
Hang Seng	25,716	-2.30%	-0.63%	-5.56%	4.43%
Nikkei	30,008	0.00%	6.83%	11.75%	0.00%
COMMODITIES					
Oro	1,794	0.16%	-1.20%	-5.33%	-7.29%
Cobre	428	1.13%	-1.83%	21.63%	42.07%
Petróleo(WTI)	68	-1.98%	-0.83%	40.00%	84.79%
Maíz	496	-0.45%	-7.12%	2.48%	41.31%
CDS					
	Actual	1d			
México	85	-0.47%	4.10%	-30.45%	-30.45%
Brasil	180	0.38%	26.28%	-15.10%	-15.10%
Rusia	77	-1.41%	-10.62%	-29.44%	-29.44%
Corea	17	-1.27%	-20.28%	-22.75%	-22.75%
IPyC					
USD					
Valor	19.946	19.941	20.073	19.914	21.779
Variación		0.03%	-0.63%	0.16%	-8.42%
EURO					
Valor	23.582	23.561	23.705	24.308	25.647
Variación		0.09%	-0.52%	-2.99%	-8.05%
LIBRA					
Valor	27.597	27.459	27.609	27.197	28.267
Variación		0.50%	-0.04%	1.47%	-2.37%

BOLSA

- + Los índices accionarios en EEUU terminaron la jornada de forma negativa, derivado de menores solicitudes de desempleo, regresando la preocupación respecto a que la FED podría modificar sus políticas antes de lo esperado, por otro lado, continua la propagación de la variable delta, lo que estaría ocasionando una desaceleración económica.
- + Los sectores que más contribuyeron al retroceso del S&P fueron: Salud (-1.2%), Tecnología (-0.4%) y Bienes Raíces (-2.1%).
- + En la parte corporativa, Moderna (+7.8%) anunció que estaría desarrollando una vacuna de dosis única como refuerzo contra Covid-19 y gripe.
- + En México el IPC finalizó la jornada a la baja. Las acciones que registraron las bajas fueron: GAP (-3.3%), TELESITES (-2.4%) y ASUR (-1.7%)

ECONOMÍA

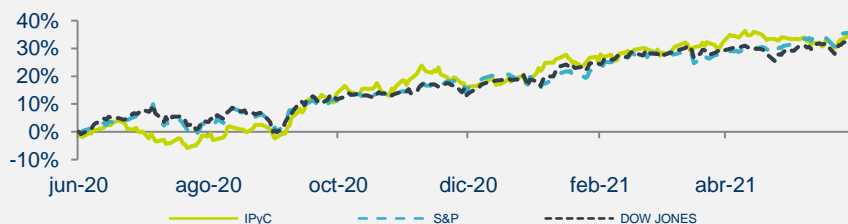
- + M. Bowman de la Junta de Gobernadores de la Fed, mencionó que el plan del Instituto de comenzar a reducir su programa de compra de activos sigue adelante pese al dato de empleo de agosto. El Presidente regional de Chicago advirtió que aún persisten riesgos para la economía estadounidense.
- + Tras las declaraciones de los funcionarios, el rendimiento del treasury a 10 años se ubicó en 1.29%, también asimilando el dato de las nuevas solicitudes del seguro de desempleo con fecha de corte al 04 de septiembre, que se ubicaron en 310 mil peticiones (335 esp.), marcando un mínimo pandémico.
- + La inflación de México se desaceleró a 5.59% a/a en agosto. Hiló seis meses arriba del 4.0%. El índice no subyacente se moderó por un menor efecto de comparación y por la intervención en energéticos, mientras que el subyacente se presionó por mercancías. El USDMXN cerró en \$19.94 (+ 2 cts).

En las Próximas Horas

Mañana se conocerá la inflación al productor de EEUU para agosto y serán relevantes las declaraciones de la Presidente de la Fed de Cleveland; en México se conocerá la producción industrial de julio y los salarios nominales de agosto.

Fuente: BX+, BMV, Bloomberg

TIIE 28 días	Cetes 28 Días	Libor 1M	Inflación ago-21	UDI
4.7445	4.49%	0.08475%	5.59%	6.900108



Resumen de Mercado
MAYORES ALZAS EN EL DIA

AZTECACP	2.71%
FIBRAMQ	2.52%
HOTEL*	2.50%
GSANBOB1	2.22%
HERDEZ*	2.07%

MAYORES BAJAS EN EL DIA

SORIANAB	-3.24%
FIHO12	-3.03%
GAPB	-2.96%
AUTLANB	-2.36%
SITESB1	-2.31%

Valuación

Múltiplo	Actual	Prom. 5 a	Max. 5 ^a	Min. 5a
FV / Ebitda	7.54	8.29	10.39	6.34
Actual vs.		-9.1%	-27.5%	18.9%

	Actual	Prom 5 a	Var.
P/U	17.66	21.13	-16.4%
P/VL	2.27	2.25	1.0%
Inverso P/U	5.7%		
P/U MSCI Latam	10.26	20.88	-50.9%
P/U S&P	26.83	22.15	21.1%

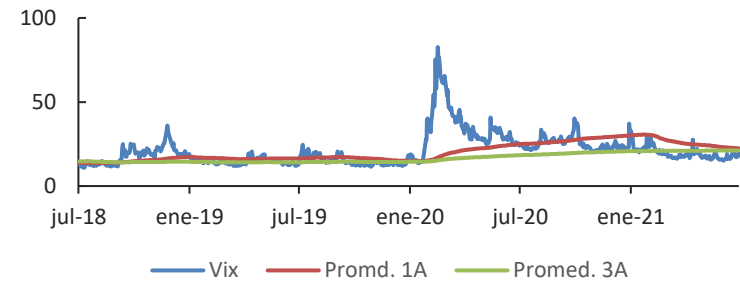
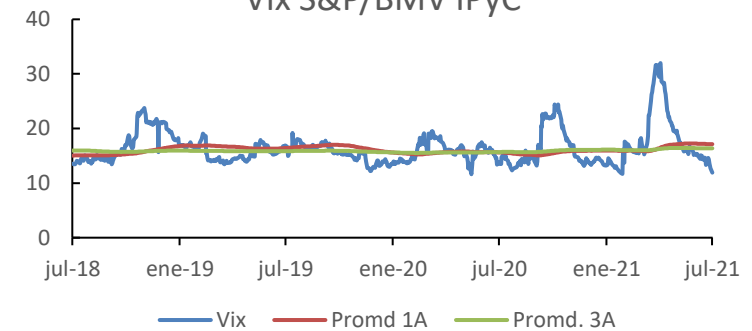
Otros indicadores

	Actual	vs. Prom 1A
Vix	18.80	-12.95%
Vix IPyC	14.02	-12.34%
	Nivel	Lectura
Miedo-Ambición	43	Miedo

Dividendos por pagar

Emisora	Por Pagar	Fecha Pago	Fecha Excupón	Yield
---------	-----------	------------	---------------	-------

	2020	2021E
PIB	-8.3%	5.8%
T. de Cambio	20.08	20.50
Inflación	3.15%	5.6%
Cete (28d)	4.27%	4.70
IPyC	44,000	50,000
Var% IPyC		13%

Indice VIX

Vix S&P/BMV IPyC


Fuente: BX+, BMV, Bloomberg

REVELACIÓN DE INFORMACIÓN DE REPORTES DE ANÁLISIS DE **CASA DE BOLSA VE POR MÁS, S.A. DE C.V., GRUPO FINANCIERO VE POR MÁS**, destinado a los clientes de CONFORME AL ARTÍCULO 47 DE LAS Disposiciones de carácter general aplicables a las entidades financieras y demás personas que proporcionen servicios de inversión (las “Disposiciones”).

Juan F. Rich Rena, Marisol Huerta Mondragón, Eduardo Lopez Ponce, Elisa Alejandra Vargas Añorve, Alejandro Javier Saldaña Brito, Angel Ignacio Ivan Huerta Monzalvo y Gustavo Hernández Ocadiz, analistas responsables de la elaboración de este Reporte están disponibles en, www.vepormas.com, el cual refleja exclusivamente el punto de vista de los Analistas quienes únicamente han recibido remuneraciones por parte de BX+ por los servicios prestados en beneficio de la clientela de BX+. La remuneración variable o extraordinaria que han percibido está determinada en función de la rentabilidad de Grupo Financiero BX+ y el desempeño individual de cada Analista.

El presente documento fue preparado para (uso interno/uso personalizado) como parte de los servicios asesorados y de Análisis con los que se da seguimiento a esta Emisora, bajo ningún motivo podrá considerarse como una opinión objetiva sobre la Emisora ni tampoco como una recomendación generalizada, por lo que su reproducción o reenvío a un tercero que no pueda acreditar su recepción directamente por parte de Casa de Bolsa Ve Por Más, S.A. de C.V. libera a ésta de cualquier responsabilidad derivada de su utilización para toma de decisiones de inversión.

Las Empresas de Grupo Financiero Ve por Más no mantienen inversiones arriba del 1% del valor de su portafolio de inversión al cierre de los últimos tres meses, en instrumentos objeto de las recomendaciones. Los analistas que cubren las emisoras recomendadas es posible que mantengan en su portafolio de inversión, la emisora recomendada. Conservando la posición un plazo de por lo menos 3 meses. Ningún

Consejero, Director General o Directivo de las Empresas de Grupo Financiero, fungen con algún cargo en las emisoras que son objeto de las recomendaciones.

Casa de Bolsa Ve por Más, S.A. de C.V. y Banco ve por Más, S.A., Institución de Banca Múltiple, brinda servicios de inversión asesorados y no asesorados a sus clientes personas físicas y corporativas en México y en el extranjero. Es posible que a través de su área de Finanzas Corporativas, Cuentas Especiales, Administración de Portafolios u otras le preste o en el futuro le llegue a prestar algún servicio a las sociedades Emisoras que sean objeto de nuestros reportes. En estos supuestos las entidades que conforman Grupo Financiero Ve Por Más reciben contraprestaciones por parte de dichas sociedades por sus servicios antes referidos. La información contenida en el presente reporte ha sido obtenida de fuentes que consideramos fidedignas, aún en el caso de estimaciones, pero no es posible realizar manifestación alguna sobre su precisión o integridad. La información y en su caso las estimaciones formuladas, son vigentes a la fecha de su emisión, están sujetas a modificaciones que en su caso y en cumplimiento a la normatividad vigente señalarán su antecedente inmediato que implique un cambio. Las entidades que conforman Grupo Financiero Ve por Más, no se comprometen, salvo lo dispuesto en las “Disposiciones” en términos de serializar los reportes, a realizar compulsas o versiones actualizadas respecto del contenido de este documento.

Toda vez que este documento se formula como una recomendación generalizada o personalizada para los destinatarios específicamente señalados en el documento, no podrá ser reproducido, citado, divulgado, utilizado, ni reproducido parcial o totalmente aún con fines académicos o de medios de comunicación, sin previa autorización escrita por parte de alguna entidad de las que conforman Grupo Financiero Ve por Más.

Grupo Financiero Ve por Más, S.A. de C.V.

Análisis Bursátil

Juan F. Rich Rena	Director de Análisis y Estrategia	55 56251500 x 31465	jrich@vepormas.com
Eduardo Lopez Ponce	Analista Financieras / Fibras	55 56251500 x 31453	elopezp@vepormas.com
Marisol Huerta Mondragón	Analista Consumo / Minoristas	55 56251500 x 31514	mhuerta@vepormas.com
Elisa A. Vargas Añorve	Analista Industriales	55 56251500 x 31508	evargas@vepormas.com
Gustavo Hernández Ocadiz	Analista Proyectos y Procesos Bursátiles y Mercado	55 56251500 x 31709	ghernandez@vepormas.com

Estrategia Económica

Alejandro J. Saldaña Brito	Gerente de Análisis Económico	55 56251500 x 31767	asaldana@vepormas.com
Angel Ignacio Ivan Huerta Monzalvo	Analista Económico	55 56251500 x 31725	ahuerta@vepormas.com

Comunicación y Relaciones Públicas

Adolfo Ruiz Guzmán	Director de Comunicación y Relaciones Públicas	55 11021800 x 32056	aruiz@vepormas.com
--------------------	--	---------------------	--



Dirección Grupo Financiero Ve Por Más, s.a. de c.v.

Javier Torroella de C.	Director de Tesorería y Relación con Inversionistas	55 56251500 x 31603	jtorroella@vepormas.com
Manuel A. Ardines P.	Director Promoción Bursátil Centro – Sur	55 56251500 x 31675	mardines@vepormas.com
Lidia Gonzalez Leal	Director Promoción Bursátil Norte	81 83180300 x 37314	ligonzalez@vepormas.com