

En 3 Minutos: Reportes Superan Expectativas



Octubre 19 de 2021

	Cierre	1d	En el Mes	En Año	12M
IPyC	52,403	-0.54%	1.98%	18.92%	38.35%
IPyC Dls.	2,590	0.33%	4.03%	17.04%	44.54%
Dow Jones	35,457	0.56%	4.77%	15.85%	23.95%
S&P	4,520	0.74%	4.92%	20.33%	29.73%
Nasdaq	15,129	0.71%	4.71%	17.39%	29.62%
EuroStoxx 50	4,167	0.37%	2.93%	17.29%	28.39%
Hang Seng	25,787	1.49%	4.93%	-5.30%	5.74%
Nikkei	29,216	0.00%	-0.81%	8.79%	0.00%

COMMODITIES					
Oro	1,770	0.28%	0.82%	-6.62%	-6.90%
Cobre	469	-0.85%	14.59%	33.15%	52.75%
Petróleo(WTI)	83	0.45%	10.37%	70.67%	102.57%
Maíz	530	-0.52%	-1.26%	9.50%	31.84%

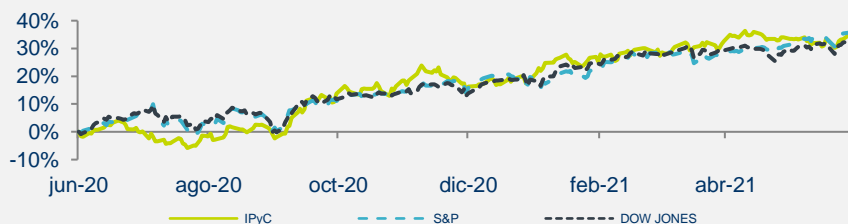
CDS	Actual	1d			
México	97	-1.61%	18.47%	-19.77%	-19.77%
Brasil	209	2.19%	46.25%	-5.12%	-5.12%
Rusia	83	-1.83%	-3.91%	-14.90%	-14.90%
Corea	20	-1.77%	-8.54%	0.00%	0.00%

IPyC USD					
Valor	20.234	20.411	20.640	19.914	21.138
Variación		-0.87%	-1.97%	1.60%	-4.28%

EURO					
Valor	23.535	23.697	23.897	24.308	24.764
Variación		-0.69%	-1.51%	-3.18%	-4.96%

LIBRA					
Valor	27.903	28.009	27.802	27.197	27.299
Variación		-0.38%	0.36%	2.59%	2.21%

TIIIE 28 días	Cetes 28 Días	Libor 1M	Inflación sep-21	UDI
4.9825%	4.83%	0.08563%	6.0%	6.950390



BOLSA

- + Los principales índices accionarios en EEUU finalizaron la sesión al alza, a pesar de que continua la preocupación por el incremento en costos, inflación y contratiempos en las cadenas de distribución, las compañías continúan presentando reportes mejor a lo esperado lo que ha dado un impulso.
- + Los sectores que más contribuyeron al desempeño del S&P 500 fueron: Tecnológico (+1.0%), Salud (+1.3%) y Finanzas (+1.0%).
- + En temas corporativos Netflix (+0.16%) reportó utilidades por acción de USD\$3.19 superando el USD\$2.56 esperado, también presentó adiciones netas de suscriptores mayores a las estimadas.
- + En México el IPC finalizó la jornada en terreno negativo. Las acciones que registraron los mayores retrocesos fueron: BIMBO (-3.6%), ALFA (-2.9%) y CEMEX (-2.3%).

ECONOMÍA

- + C. Waller de la Junta de Gobernadores de la Fed, comentó que si la inflación se mantiene elevada hacia el final del año, es necesario una respuesta más agresiva por parte del Instituto, aunque reconoció que la mayoría de los choques a la inflación son temporales.
- + Su par, M. Bowman, estimó que el mercado laboral de EEUU enfrentaría ciertas dificultades para volver a los niveles prepandémicos (e. g. aumento en jubilaciones). Tras los comentarios de los funcionarios, el rendimiento del treasury a 10 años se ubicó en 1.64%, máximo en cinco meses.
- + Los permisos de construcción y los inicios de casas en EEUU sorprendieron negativamente al contraerse 7.7% m/m y 1.6% respectivamente. Al terminar la jornada, el dólar acortó sus pérdidas frente a la cesta de divisas y se depreció 0.2%; el USDMXN cerró en \$20.23 (-16 cts.).

En las Próximas Horas

Mañana se publicará el Beige Book de la Fed y serán relevantes las declaraciones de algunos Presidentes regionales; se conocerá la inflación al consumidor de la Eurozona y el RU para septiembre; en México se conocerán los resultados de la encuesta de expectativas de Citibanamex.

Fuente: BX+, BMV, Bloomberg

Resumen de Mercado
MAYORES ALZAS EN EL DIA

POCHTECB	7.97%
AUTLANB	2.33%
VESTA*	2.15%
CHDRAUIB	1.65%
NEMAKA	1.37%

MAYORES BAJAS EN EL DIA

BIMBOA	-3.35%
CREAL*	-3.13%
UNIFINA	-3.07%
VOLARA	-2.97%
ALFAA	-2.74%

Valuación

Múltiplo	Actual	Prom. 5 a	Max. 5 ^a	Min. 5a
FV / Ebitda	7.66	8.24	10.17	6.34
Actual vs.		-7.1%	-24.8%	20.8%

	Actual	Prom 5 a	Var.
P/U	18.28	20.98	-12.9%
P/VL	2.33	2.24	4.1%
Inverso P/U	5.5%		
P/U MSCI Latam	9.77	20.29	-51.8%
P/U S&P	26.76	22.33	19.8%

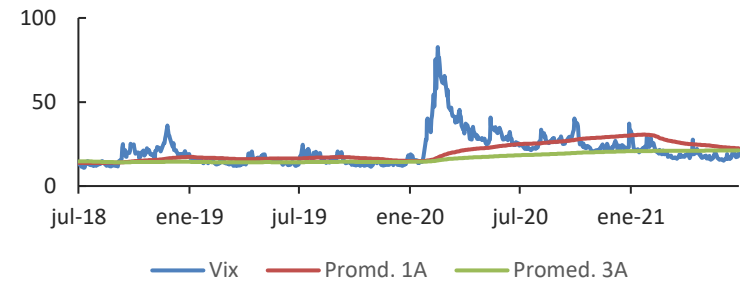
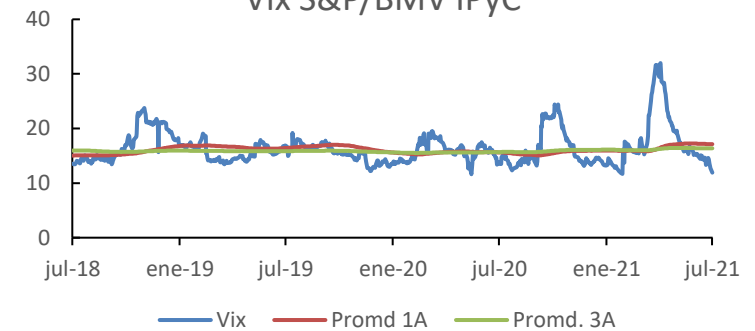
Otros indicadores

	Actual	vs. Prom 1A
Vix	15.70	-24.60%
Vix IPyC	13.94	-12.57%
	Nivel	Lectura
Miedo-Ambición	62	Ambición

Dividendos por pagar

Emisora	Por Pagar	Fecha Pago	Fecha Excupón	Yield
---------	-----------	------------	---------------	-------

	2020	2021E
PIB	-8.3%	5.8%
T. de Cambio	20.08	20.50
Inflación	3.15%	5.6%
Cete (28d)	4.27%	4.70
IPyC	44,000	50,000
Var% IPyC		13%

Indice VIX

Vix S&P/BMV IPyC


Fuente: BX+, BMV, Bloomberg

REVELACIÓN DE INFORMACIÓN DE REPORTES DE ANÁLISIS DE **CASA DE BOLSA VE POR MÁS, S.A. DE C.V., GRUPO FINANCIERO VE POR MÁS**, destinado a los clientes de CONFORME AL ARTÍCULO 47 DE LAS Disposiciones de carácter general aplicables a las entidades financieras y demás personas que proporcionen servicios de inversión (las “Disposiciones”).

Juan F. Rich Rena, Marisol Huerta Mondragón, Eduardo Lopez Ponce, Elisa Alejandra Vargas Añorve, Alejandro Javier Saldaña Brito, Angel Ignacio Ivan Huerta Monzalvo y Gustavo Hernández Ocadiz, analistas responsables de la elaboración de este Reporte están disponibles en, www.vepormas.com, el cual refleja exclusivamente el punto de vista de los Analistas quienes únicamente han recibido remuneraciones por parte de BX+ por los servicios prestados en beneficio de la clientela de BX+. La remuneración variable o extraordinaria que han percibido está determinada en función de la rentabilidad de Grupo Financiero BX+ y el desempeño individual de cada Analista.

El presente documento fue preparado para (uso interno/uso personalizado) como parte de los servicios asesorados y de Análisis con los que se da seguimiento a esta Emisora, bajo ningún motivo podrá considerarse como una opinión objetiva sobre la Emisora ni tampoco como una recomendación generalizada, por lo que su reproducción o reenvío a un tercero que no pueda acreditar su recepción directamente por parte de Casa de Bolsa Ve Por Más, S.A. de C.V. libera a ésta de cualquier responsabilidad derivada de su utilización para toma de decisiones de inversión.

Las Empresas de Grupo Financiero Ve por Más no mantienen inversiones arriba del 1% del valor de su portafolio de inversión al cierre de los últimos tres meses, en instrumentos objeto de las recomendaciones. Los analistas que cubren las emisoras recomendadas es posible que mantengan en su portafolio de inversión, la emisora recomendada. Conservando la posición un plazo de por lo menos 3 meses. Ningún

Consejero, Director General o Directivo de las Empresas de Grupo Financiero, fungen con algún cargo en las emisoras que son objeto de las recomendaciones.

Casa de Bolsa Ve por Más, S.A. de C.V. y Banco ve por Más, S.A., Institución de Banca Múltiple, brinda servicios de inversión asesorados y no asesorados a sus clientes personas físicas y corporativas en México y en el extranjero. Es posible que a través de su área de Finanzas Corporativas, Cuentas Especiales, Administración de Portafolios u otras le preste o en el futuro le llegue a prestar algún servicio a las sociedades Emisoras que sean objeto de nuestros reportes. En estos supuestos las entidades que conforman Grupo Financiero Ve Por Más reciben contraprestaciones por parte de dichas sociedades por sus servicios antes referidos. La información contenida en el presente reporte ha sido obtenida de fuentes que consideramos fidedignas, aún en el caso de estimaciones, pero no es posible realizar manifestación alguna sobre su precisión o integridad. La información y en su caso las estimaciones formuladas, son vigentes a la fecha de su emisión, están sujetas a modificaciones que en su caso y en cumplimiento a la normatividad vigente señalarán su antecedente inmediato que implique un cambio. Las entidades que conforman Grupo Financiero Ve por Más, no se comprometen, salvo lo dispuesto en las “Disposiciones” en términos de serializar los reportes, a realizar compulsas o versiones actualizadas respecto del contenido de este documento.

Toda vez que este documento se formula como una recomendación generalizada o personalizada para los destinatarios específicamente señalados en el documento, no podrá ser reproducido, citado, divulgado, utilizado, ni reproducido parcial o totalmente aún con fines académicos o de medios de comunicación, sin previa autorización escrita por parte de alguna entidad de las que conforman Grupo Financiero Ve por Más.

Grupo Financiero Ve por Más, S.A. de C.V.

Análisis Bursátil

Juan F. Rich Rena	Director de Análisis y Estrategia	55 56251500 x 31465	jrich@vepormas.com
Eduardo Lopez Ponce	Analista Financieras / Fibras	55 56251500 x 31453	elopezp@vepormas.com
Marisol Huerta Mondragón	Analista Consumo / Minoristas	55 56251500 x 31514	mhuerta@vepormas.com
Elisa A. Vargas Añorve	Analista Industriales	55 56251500 x 31508	evargas@vepormas.com
Gustavo Hernández Ocadiz	Analista Proyectos y Procesos Bursátiles y Mercado	55 56251500 x 31709	ghernandezo@vepormas.com

Estrategia Económica

Alejandro J. Saldaña Brito	Gerente de Análisis Económico	55 56251500 x 31767	asaldana@vepormas.com
Angel Ignacio Ivan Huerta Monzalvo	Analista Económico	55 56251500 x 31725	ahuerta@vepormas.com

Comunicación y Relaciones Públicas

Adolfo Ruiz Guzmán	Director de Comunicación y Relaciones Públicas	55 11021800 x 32056	aruiz@vepormas.com
--------------------	--	---------------------	--



Dirección Grupo Financiero Ve Por Más, s.a. de c.v.

Javier Torroella de C.	Director de Tesorería y Relación con Inversionistas	55 56251500 x 31603	jtorroella@vepormas.com
Manuel A. Ardines P.	Director Promoción Bursátil Centro – Sur	55 56251500 x 31675	mardines@vepormas.com
Lidia Gonzalez Leal	Director Promoción Bursátil Norte	81 83180300 x 37314	ligonzalez@vepormas.com