

# En 3 Minutos: Balance Semanal Positivo



Octubre 22 de 2021

	Cierre	1d	En el Mes	En Año	12M
<b>IPyC</b>	<b>51,890</b>	<b>-0.25%</b>	<b>0.98%</b>	<b>17.75%</b>	<b>34.19%</b>
IPyC Dls.	2,571	0.35%	3.28%	16.20%	40.36%
Dow Jones	35,677	0.21%	5.42%	16.57%	26.47%
S&P	4,545	-0.11%	5.51%	21.00%	32.29%
Nasdaq	15,090	-0.82%	4.44%	17.08%	31.39%
EuroStoxx 50	4,189	0.80%	3.48%	17.91%	31.69%
Hang Seng	26,127	0.42%	6.31%	-4.05%	5.54%
Nikkei	28,805	0.00%	-2.20%	7.26%	0.00%

COMMODITIES					
Oro	1,793	0.67%	2.15%	-5.38%	-6.83%
Cobre	450	-1.25%	10.09%	27.92%	40.74%
Petróleo(WTI)	84	2.05%	12.21%	73.52%	110.32%
Maíz	538	1.13%	0.28%	11.21%	30.09%

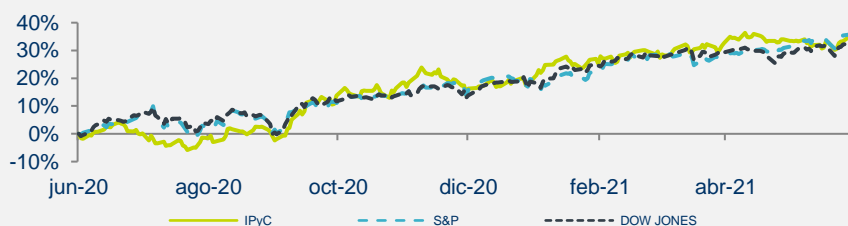
CDS	Actual	1d			
México	100	1.81%	22.16%	-17.46%	-17.46%
Brasil	237	4.73%	65.83%	9.69%	9.69%
Rusia	83	-0.02%	-3.27%	-7.03%	-7.03%
Corea	19	-1.11%	-11.33%	-22.62%	-22.62%

IPyC USD					
Valor	20.180	20.302	20.640	19.914	21.108
Variación		-0.60%	-2.23%	1.34%	-4.40%

EURO					
Valor	23.493	23.599	23.897	24.308	25.037
Variación		-0.45%	-1.69%	-3.35%	-6.17%

LIBRA					
Valor	27.763	28.001	27.802	27.197	27.758
Variación		-0.85%	-0.14%	2.08%	0.02%

TIIE 28 días	Cetes 28 Días	Libor 1M	Inflación sep-21	UDI
4.9925%	4.83%	0.08925%	6.0%	6.953277



## BOLSA

- + El mercado accionario estadounidense finalizó la sesión con movimientos mixtos, siguiendo los reportes corporativos donde algunos reportes del sector tecnológico fueron menores a lo esperado, pero en el balance han superado las utilidades. Durante la semana destacaron los niveles máximos que alcanzaron tanto el Dow Jones como el S&P.
- + En la semana, el balance es positivo con las siguientes variaciones: S&P 500 +1.7%, DJI +1.1% y Nasdaq +1.3%
- + En México el IPC finalizó la jornada a la baja. Las acciones que registraron los mayores retrocesos fueron: VUELA (-6.4%), GCC (-3.7%) y REGIONAL (-3.6%). En la semana, el IPC finalizó a la baja registrando una variación de -1.7%.

## ECONOMÍA

- + El Presidente de la Fed, J. Powell estimó que las presiones inflacionarias podrían extenderse más de lo previsto, aunque recaló que son de carácter transitorio. Consideró que es buen momento para comenzar a reducir el ritmo de la compra de activos, pero no para comenzar a subir la tasa de interés.
- + Tras los comentarios del funcionario, el rendimiento del treasury a 10 años se ubicó en 1.65%, mientras que el dólar se depreció 0.1% frente a la canasta de las principales divisas; el USDMXN descendió 11 cts y terminó la jornada en \$20.17.
- + El PMI del sector manufacturero de EEUU decepcionó sus previsiones al ubicarse en 59.2 pts durante octubre (60.3 pts esp.), de acuerdo al dato preliminar, el cual sería su menor nivel desde abril. Por su parte, el del sector servicios repuntó a 58.2 pts (55.1 pts esp.).

## En las Próximas Horas

La próxima semana se conocerán los datos preliminares del PIB 3T21 de EEUU, EZ, y México; se llevará a cabo la reunión del G-20; en México también se conocerá el Igae de agosto, y la balanza comercial y la tasa de desempleo de septiembre.

Fuente: BX+, BMV, Bloomberg

**Resumen de Mercado**
**MAYORES ALZAS EN EL DIA**

HERDEZ*	6.34%
FIBRAMQ	4.17%
BOLSAA	3.57%
WALMEX*	3.37%
DANHOS13	3.11%

**MAYORES BAJAS EN EL DIA**

VOLARA	-6.41%
GCC*	-3.65%
BBAJIOO	-3.46%
TLEVICPO	-3.39%
CEMEXCPO	-3.34%

**Valuación**

Múltiplo	Actual	Prom. 5 a	Max. 5ª	Min. 5a
FV / Ebitda	7.64	8.24	10.17	6.34
Actual vs.		-7.2%	-24.9%	20.6%

	Actual	Prom 5 a	Var.
P/U	18.51	20.97	-11.7%
P/VL	2.30	2.24	2.8%
Inverso P/U	5.4%		
P/U MSCI Latam	9.31	20.22	-54.0%
P/U S&P	26.45	22.34	18.4%

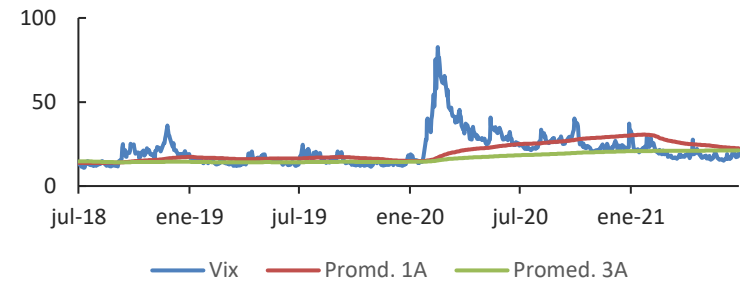
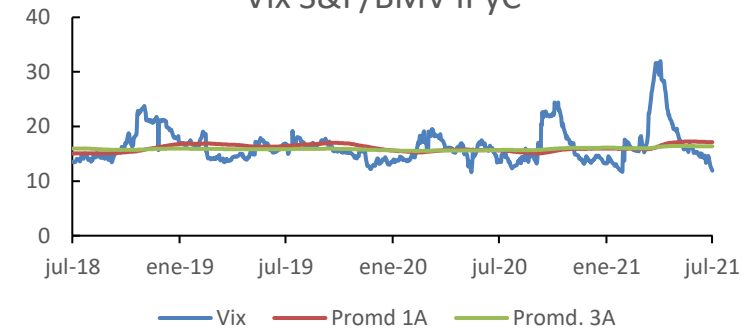
**Otros indicadores**

	Actual	vs. Prom 1A
Vix	15.43	-25.35%
Vix IPyC	14.13	-11.35%
	Nivel	Lectura
Miedo-Ambición	67	Ambición

**Dividendos por pagar**

Emisora	Por Pagar	Fecha Pago	Fecha Excupón	Yield
---------	-----------	------------	---------------	-------

	2020	2021E
PIB	-8.3%	5.8%
T. de Cambio	20.08	20.50
Inflación	3.15%	5.6%
Cete (28d)	4.27%	4.70
IPyC	44,000	50,000
Var% IPyC		13%

**Indice VIX**

**Vix S&P/BMV IPyC**


Fuente: BX+, BMV, Bloomberg

REVELACIÓN DE INFORMACIÓN DE REPORTES DE ANÁLISIS DE **CASA DE BOLSA VE POR MÁS, S.A. DE C.V., GRUPO FINANCIERO VE POR MÁS**, destinado a los clientes de CONFORME AL ARTÍCULO 47 DE LAS Disposiciones de carácter general aplicables a las entidades financieras y demás personas que proporcionen servicios de inversión (las “Disposiciones”).

Juan F. Rich Rena, Marisol Huerta Mondragón, Eduardo Lopez Ponce, Elisa Alejandra Vargas Añorve, Alejandro Javier Saldaña Brito, Angel Ignacio Ivan Huerta Monzalvo y Gustavo Hernández Ocadiz, analistas responsables de la elaboración de este Reporte están disponibles en, [www.vepormas.com](http://www.vepormas.com), el cual refleja exclusivamente el punto de vista de los Analistas quienes únicamente han recibido remuneraciones por parte de BX+ por los servicios prestados en beneficio de la clientela de BX+. La remuneración variable o extraordinaria que han percibido está determinada en función de la rentabilidad de Grupo Financiero BX+ y el desempeño individual de cada Analista.

El presente documento fue preparado para (uso interno/uso personalizado) como parte de los servicios asesorados y de Análisis con los que se da seguimiento a esta Emisora, bajo ningún motivo podrá considerarse como una opinión objetiva sobre la Emisora ni tampoco como una recomendación generalizada, por lo que su reproducción o reenvío a un tercero que no pueda acreditar su recepción directamente por parte de Casa de Bolsa Ve Por Más, S.A. de C.V. libera a ésta de cualquier responsabilidad derivada de su utilización para toma de decisiones de inversión.

Las Empresas de Grupo Financiero Ve por Más no mantienen inversiones arriba del 1% del valor de su portafolio de inversión al cierre de los últimos tres meses, en instrumentos objeto de las recomendaciones. Los analistas que cubren las emisoras recomendadas es posible que mantengan en su portafolio de inversión, la emisora recomendada. Conservando la posición un plazo de por lo menos 3 meses. Ningún

Consejero, Director General o Directivo de las Empresas de Grupo Financiero, fungen con algún cargo en las emisoras que son objeto de las recomendaciones.

Casa de Bolsa Ve por Más, S.A. de C.V. y Banco ve por Más, S.A., Institución de Banca Múltiple, brinda servicios de inversión asesorados y no asesorados a sus clientes personas físicas y corporativas en México y en el extranjero. Es posible que a través de su área de Finanzas Corporativas, Cuentas Especiales, Administración de Portafolios u otras le preste o en el futuro le llegue a prestar algún servicio a las sociedades Emisoras que sean objeto de nuestros reportes. En estos supuestos las entidades que conforman Grupo Financiero Ve Por Más reciben contraprestaciones por parte de dichas sociedades por sus servicios antes referidos. La información contenida en el presente reporte ha sido obtenida de fuentes que consideramos fidedignas, aún en el caso de estimaciones, pero no es posible realizar manifestación alguna sobre su precisión o integridad. La información y en su caso las estimaciones formuladas, son vigentes a la fecha de su emisión, están sujetas a modificaciones que en su caso y en cumplimiento a la normatividad vigente señalarán su antecedente inmediato que implique un cambio. Las entidades que conforman Grupo Financiero Ve por Más, no se comprometen, salvo lo dispuesto en las “Disposiciones” en términos de serializar los reportes, a realizar compulsas o versiones actualizadas respecto del contenido de este documento.

Toda vez que este documento se formula como una recomendación generalizada o personalizada para los destinatarios específicamente señalados en el documento, no podrá ser reproducido, citado, divulgado, utilizado, ni reproducido parcial o totalmente aún con fines académicos o de medios de comunicación, sin previa autorización escrita por parte de alguna entidad de las que conforman Grupo Financiero Ve por Más.

### Grupo Financiero Ve por Más, S.A. de C.V.

#### Análisis Bursátil

Juan F. Rich Rena	Director de Análisis y Estrategia	55 56251500 x 31465	<a href="mailto:jrich@vepormas.com">jrich@vepormas.com</a>
Eduardo Lopez Ponce	Analista Financieras / Fibras	55 56251500 x 31453	<a href="mailto:elopezp@vepormas.com">elopezp@vepormas.com</a>
Marisol Huerta Mondragón	Analista Consumo / Minoristas	55 56251500 x 31514	<a href="mailto:mhuerta@vepormas.com">mhuerta@vepormas.com</a>
Elisa A. Vargas Añorve	Analista Industriales	55 56251500 x 31508	<a href="mailto:evargas@vepormas.com">evargas@vepormas.com</a>
Gustavo Hernández Ocadiz	Analista Proyectos y Procesos Bursátiles y Mercado	55 56251500 x 31709	<a href="mailto:ghernandez@vepormas.com">ghernandez@vepormas.com</a>

#### Estrategia Económica

Alejandro J. Saldaña Brito	Gerente de Análisis Económico	55 56251500 x 31767	<a href="mailto:asaldana@vepormas.com">asaldana@vepormas.com</a>
Angel Ignacio Ivan Huerta Monzalvo	Analista Económico	55 56251500 x 31725	<a href="mailto:ahuerta@vepormas.com">ahuerta@vepormas.com</a>

#### Comunicación y Relaciones Públicas

Adolfo Ruiz Guzmán	Director de Comunicación y Relaciones Públicas	55 11021800 x 32056	<a href="mailto:aruiz@vepormas.com">aruiz@vepormas.com</a>
--------------------	--	---------------------	--



Dirección Grupo Financiero Ve Por Más, s.a. de c.v.

Javier Torroella de C.	Director de Tesorería y Relación con Inversionistas	55 56251500 x 31603	jtorroella@vepormas.com
Manuel A. Ardines P.	Director Promoción Bursátil Centro – Sur	55 56251500 x 31675	mardines@vepormas.com
Lidia Gonzalez Leal	Director Promoción Bursátil Norte	81 83180300 x 37314	ligonzalez@vepormas.com