

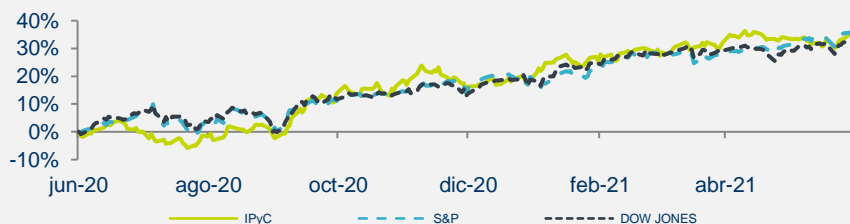
# En 3 Minutos: Expectativa por Reunión de la FED



Noviembre 1 de 2021

	Cierre	1d	En el Mes	En Año	12M
<b>IPyC</b>	<b>51,653</b>	<b>0.67%</b>	<b>0.67%</b>	<b>17.22%</b>	<b>39.65%</b>
IPyC Dls.	2,478	-0.71%	-0.71%	11.96%	41.85%
Dow Jones	35,914	0.26%	0.26%	17.34%	35.52%
S&P	4,614	0.18%	0.18%	22.83%	41.09%
Nasdaq	15,596	0.63%	0.63%	21.01%	42.93%
EuroStoxx 50	4,280	0.70%	0.70%	20.49%	44.70%
Hang Seng	25,154	-0.88%	-0.88%	-7.63%	4.34%
Nikkei	29,647	0.00%	2.61%	10.40%	0.00%
<b>COMMODITIES</b>					
Oro	1,795	0.59%	0.59%	-5.31%	-4.54%
Cobre	439	0.52%	0.52%	24.77%	44.07%
Petróleo(WTI)	84	0.54%	0.54%	73.17%	134.76%
Maíz	579	1.89%	1.89%	19.63%	45.29%
<b>CDS</b>					
	<b>Actual</b>	<b>1d</b>			
México	105	1.89%	29.08%	-17.72%	-17.72%
Brasil	251	1.88%	76.05%	15.28%	15.28%
Rusia	84	1.35%	-2.28%	-20.60%	-20.60%
Corea	19	-0.23%	-14.21%	-28.05%	-28.05%
<b>IPyC</b>					
<b>USD</b>					
Valor	20.849	20.563	20.563	19.914	21.177
Variación		1.39%	1.39%	4.69%	-1.55%
<b>EURO</b>					
Valor	24.197	23.770	23.770	24.308	24.675
Variación		1.79%	1.79%	-0.46%	-1.94%
<b>LIBRA</b>					
Valor	28.475	28.139	28.139	27.197	27.411
Variación		1.19%	1.19%	4.70%	3.88%

TIIE 28 días	Cetes 28 Días	Libor 1M	Inflación sep-21	UDI
5.0004%	5.0%	0.08750%	6.0%	6.972588



## BOLSA

- + Los principales índices accionarios en EEUU finalizaron la sesión en terreno positivo, impulsados por acciones de energía, los inversionistas se encuentran a la espera de la reunión de la FED esta semana.
- + Los sectores que más contribuyeron al desempeño del S&P 500 fueron: Consumo Discr. (+1.5%), Energía (+1.6%) e Industriales (+0.3%).
- + En temas corporativos, Amazon (-1.6%) anunció que presentó una solicitud a la Comisión Federal de Comunicaciones para lanzar y operar sus dos primeros prototipos de satélites, los cuales se lanzarían en el 4T22.
- + En México el IPC finalizó la jornada en terreno positivo. Las acciones que registraron los mayores avances fueron: TELEVISA (+4.2%), VOLAR (3.7%) y ALFA (+3.6%).

## ECONOMÍA

- + El indicador PMI del sector manufacturero de EEUU se ubicó en 58.4 pts en octubre, por debajo de sus expectativas. Por su parte, el ISM disminuyó a 60.8 pts (60.5 pts esp.). El gasto en construcción cayó 0.5% m/m en septiembre. El índice dólar se depreció 0.3% al cierre.
- + En septiembre, la captación de remesas creció 23.3% a/a a 4.4 mmdd, su menor tasa de crecimiento en siete meses. En el acumulado del año suma 37.3 mmdd, manteniéndose en máximos históricos. El número de envíos creció 12.1% a/a y el monto promedio 9.8% a/a.
- + El IMEF del sector manufacturero de México regresó a terreno expansivo en octubre, al ubicarse en 50.7 pts. Así mismo, el no manufacturero también rebotó y se ubicó en 52.1 pts. El PMI manufacturero escaló a 49.3 pts, pero sumó 19 meses en contracción. El USDMXN cerró en \$20.84 (+29 cts).

## En las Próximas Horas

Mañana se conocerá la venta total de autos de octubre y los indicadores PMI del sector manufacturero de la Eurozona; en México no habrá operaciones por el feriado del Día de Muertos.

Fuente: BX+, BMV, Bloomberg

**Resumen de Mercado**
**MAYORES ALZAS EN EL DIA**

AZTECACP	6.54%
VITROA	4.60%
TRAXIONA	3.99%
VOLARA	3.60%
CREAL*	3.38%

**MAYORES BAJAS EN EL DIA**

GFNORTEO	-2.57%
BOLSAA	-1.88%
GMXT*	-1.85%
CHDRAUIB	-1.60%
GISSAA	-1.34%

**Valuación**

Múltiplo	Actual	Prom. 5 a	Max. 5 <sup>a</sup>	Min. 5a
FV / Ebitda	7.20	8.22	10.17	6.34
Actual vs.		-12.5%	-29.3%	13.6%

	Actual	Prom 5 a	Var.
P/U	14.82	20.88	-29.0%
P/VL	2.23	2.24	-0.1%
Inverso P/U	6.7%		
P/U MSCI Latam	8.05	20.11	-60.0%
P/U S&P	25.95	22.35	16.1%

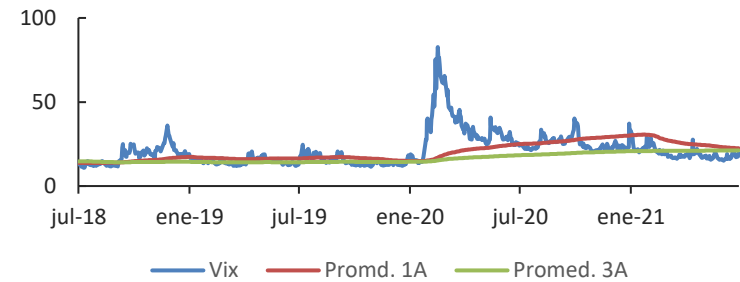
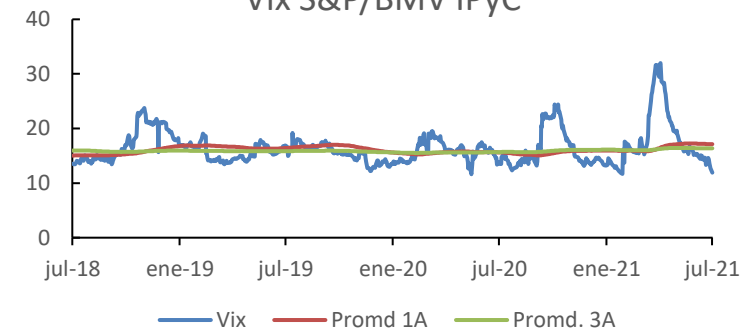
**Otros indicadores**

	Actual	vs. Prom 1A
Vix	16.41	-18.70%
Vix IPyC	16.95	6.41%
	Nivel	Lectura
Miedo-Ambición	77	Ambición Extrema

**Dividendos por pagar**

Emisora	Por Pagar	Fecha Pago	Fecha Excupón	Yield
---------	-----------	------------	---------------	-------

	2020	2021E
PIB	-8.3%	5.8%
T. de Cambio	20.08	20.50
Inflación	3.15%	5.6%
Cete (28d)	4.27%	4.70
IPyC	44,000	50,000
Var% IPyC		13%

**Indice VIX**

**Vix S&P/BMV IPyC**


Fuente: BX+, BMV, Bloomberg

REVELACIÓN DE INFORMACIÓN DE REPORTES DE ANÁLISIS DE **CASA DE BOLSA VE POR MÁS, S.A. DE C.V., GRUPO FINANCIERO VE POR MÁS**, destinado a los clientes de CONFORME AL ARTÍCULO 47 DE LAS Disposiciones de carácter general aplicables a las entidades financieras y demás personas que proporcionen servicios de inversión (las “Disposiciones”).

Juan F. Rich Rena, Marisol Huerta Mondragón, Eduardo Lopez Ponce, Elisa Alejandra Vargas Añorve, Alejandro Javier Saldaña Brito, Angel Ignacio Ivan Huerta Monzalvo y Gustavo Hernández Ocadiz, analistas responsables de la elaboración de este Reporte están disponibles en, [www.vepormas.com](http://www.vepormas.com), el cual refleja exclusivamente el punto de vista de los Analistas quienes únicamente han recibido remuneraciones por parte de BX+ por los servicios prestados en beneficio de la clientela de BX+. La remuneración variable o extraordinaria que han percibido está determinada en función de la rentabilidad de Grupo Financiero BX+ y el desempeño individual de cada Analista.

El presente documento fue preparado para (uso interno/uso personalizado) como parte de los servicios asesorados y de Análisis con los que se da seguimiento a esta Emisora, bajo ningún motivo podrá considerarse como una opinión objetiva sobre la Emisora ni tampoco como una recomendación generalizada, por lo que su reproducción o reenvío a un tercero que no pueda acreditar su recepción directamente por parte de Casa de Bolsa Ve Por Más, S.A. de C.V. libera a ésta de cualquier responsabilidad derivada de su utilización para toma de decisiones de inversión.

Las Empresas de Grupo Financiero Ve por Más no mantienen inversiones arriba del 1% del valor de su portafolio de inversión al cierre de los últimos tres meses, en instrumentos objeto de las recomendaciones. Los analistas que cubren las emisoras recomendadas es posible que mantengan en su portafolio de inversión, la emisora recomendada. Conservando la posición un plazo de por lo menos 3 meses. Ningún

Consejero, Director General o Directivo de las Empresas de Grupo Financiero, fungen con algún cargo en las emisoras que son objeto de las recomendaciones.

Casa de Bolsa Ve por Más, S.A. de C.V. y Banco ve por Más, S.A., Institución de Banca Múltiple, brinda servicios de inversión asesorados y no asesorados a sus clientes personas físicas y corporativas en México y en el extranjero. Es posible que a través de su área de Finanzas Corporativas, Cuentas Especiales, Administración de Portafolios u otras le preste o en el futuro le llegue a prestar algún servicio a las sociedades Emisoras que sean objeto de nuestros reportes. En estos supuestos las entidades que conforman Grupo Financiero Ve Por Más reciben contraprestaciones por parte de dichas sociedades por sus servicios antes referidos. La información contenida en el presente reporte ha sido obtenida de fuentes que consideramos fidedignas, aún en el caso de estimaciones, pero no es posible realizar manifestación alguna sobre su precisión o integridad. La información y en su caso las estimaciones formuladas, son vigentes a la fecha de su emisión, están sujetas a modificaciones que en su caso y en cumplimiento a la normatividad vigente señalarán su antecedente inmediato que implique un cambio. Las entidades que conforman Grupo Financiero Ve por Más, no se comprometen, salvo lo dispuesto en las “Disposiciones” en términos de serializar los reportes, a realizar compulsas o versiones actualizadas respecto del contenido de este documento.

Toda vez que este documento se formula como una recomendación generalizada o personalizada para los destinatarios específicamente señalados en el documento, no podrá ser reproducido, citado, divulgado, utilizado, ni reproducido parcial o totalmente aún con fines académicos o de medios de comunicación, sin previa autorización escrita por parte de alguna entidad de las que conforman Grupo Financiero Ve por Más.

### Grupo Financiero Ve por Más, S.A. de C.V.

#### Análisis Bursátil

Juan F. Rich Rena	Director de Análisis y Estrategia	55 56251500 x 31465	<a href="mailto:jrich@vepormas.com">jrich@vepormas.com</a>
Eduardo Lopez Ponce	Analista Financieras / Fibras	55 56251500 x 31453	<a href="mailto:elopezp@vepormas.com">elopezp@vepormas.com</a>
Marisol Huerta Mondragón	Analista Consumo / Minoristas	55 56251500 x 31514	<a href="mailto:mhuerta@vepormas.com">mhuerta@vepormas.com</a>
Elisa A. Vargas Añorve	Analista Industriales	55 56251500 x 31508	<a href="mailto:evargas@vepormas.com">evargas@vepormas.com</a>
Gustavo Hernández Ocadiz	Analista Proyectos y Procesos Bursátiles y Mercado	55 56251500 x 31709	<a href="mailto:ghernandezo@vepormas.com">ghernandezo@vepormas.com</a>

#### Estrategia Económica

Alejandro J. Saldaña Brito	Gerente de Análisis Económico	55 56251500 x 31767	<a href="mailto:asaldana@vepormas.com">asaldana@vepormas.com</a>
Angel Ignacio Ivan Huerta Monzalvo	Analista Económico	55 56251500 x 31725	<a href="mailto:ahuerta@vepormas.com">ahuerta@vepormas.com</a>

#### Comunicación y Relaciones Públicas

Adolfo Ruiz Guzmán	Director de Comunicación y Relaciones Públicas	55 11021800 x 32056	<a href="mailto:aruiz@vepormas.com">aruiz@vepormas.com</a>
--------------------	--	---------------------	--



Dirección Grupo Financiero Ve Por Más, s.a. de c.v.

Javier Torroella de C.	Director de Tesorería y Relación con Inversionistas	55 56251500 x 31603	jtorroella@vepormas.com
Manuel A. Ardines P.	Director Promoción Bursátil Centro – Sur	55 56251500 x 31675	mardines@vepormas.com
Lidia Gonzalez Leal	Director Promoción Bursátil Norte	81 83180300 x 37314	ligonzalez@vepormas.com