

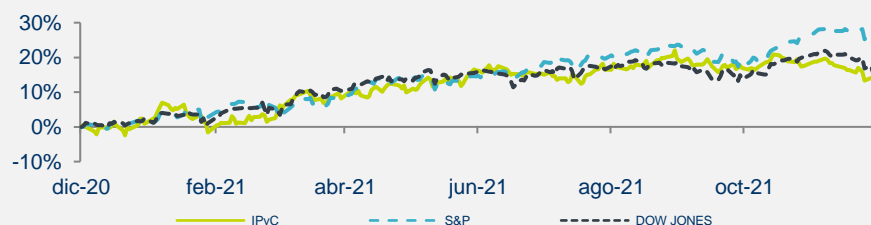
# En 3 Minutos: Feriado en EEUU; Esperan Reportes



Enero 17 de 2022

	Cierre	1d	En el Mes	En Año	12M
<b>IPyC</b>	<b>53,973</b>	<b>0.42%</b>	<b>1.32%</b>	<b>1.32%</b>	<b>17.61%</b>
IPyC Dls.	2,661	0.53%	2.53%	2.53%	14.78%
Dow Jones	35,912	0.00%	-1.17%	-1.17%	16.54%
S&P	4,663	0.00%	-2.17%	-2.17%	23.74%
Nasdaq	14,894	0.00%	-4.80%	-4.80%	14.58%
EuroStoxx 50	4,302	0.70%	0.09%	0.09%	19.52%
Hang Seng	24,218	-0.68%	3.51%	3.51%	-15.24%
Nikkei	28,334	0.00%	-2.53%	-2.53%	0.00%
<b>COMMODITIES</b>					
Oro	1,819	0.13%	-0.53%	-0.53%	-0.60%
Cobre	443	0.28%	-0.68%	-0.68%	23.07%
Petróleo(WTI)	84	0.57%	12.09%	12.09%	61.00%
Maíz	596	0.00%	0.51%	0.51%	12.18%
<b>CDS</b>					
	<b>Actual</b>	<b>1d</b>			
México	101	1.27%	12.45%	9.54%	9.54%
Brasil	225	1.11%	9.81%	33.74%	33.74%
Rusia	198	10.58%	59.55%	121.50%	121.50%
Corea	24	10.26%	24.20%	-7.04%	-7.04%
<b>TIPO DE CAMBIO</b>					
<b>USD</b>					
Valor	20.286	20.308	20.529	20.529	19.799
Variación		-0.11%	-1.18%	-1.18%	2.46%
<b>EURO</b>					
Valor	23.138	23.179	23.342	23.342	23.916
Variación		-0.18%	-0.87%	-0.87%	-3.25%
<b>LIBRA</b>					
Valor	27.678	27.785	27.740	27.740	26.907
Variación		-0.38%	-0.23%	-0.23%	2.86%

TIIE 28 días	Cetes 28 Días	Libor 1M	Inflación dic-21	UDI
5.7220%	5.52%	0.10629%	7.36%	7.113035



## BOLSA

- + Los mercados en EEUU permanecieron cerrados por el día de Martin Luther King. En Europa y Asia finalizaron en terreno positivo impulsados por datos económicos en China. La atención para esta semana se mantiene en reportes corporativos de bancos y empresas como Netflix.
- + En la parte corporativa el CEO de Ralph Laurent señaló que la marca de ropa está buscando oportunidades para ganar dinero en el metaverso. El anuncio se suma al de Walmart que también informó lo mismo.
- + En México el IPC finalizó la jornada al alza. Las acciones que registraron los mayores avances fueron: GFINBURSA (+5.2%), MEGA (+4.1%) y GCARSO (+3.1%).

## ECONOMÍA

- + En un entorno de bajo volumen de operaciones por el feriado en EEUU por el Día de M. Luther King, el dólar borró sus ganancias de la jornada, y se mantiene prácticamente sin cambios frente a la cesta de divisas.
- + Al interior de la canasta, el desempeño de monedas emergentes fue mixto: por un lado, el rand sudafricano se depreció 0.2%, pero por otro, el real brasileño se apreció 0.3%; el peso mexicano no mostró cambios.
- + Al terminar la jornada, el precio del petróleo (WTI) mantuvo sus pérdidas al disminuir 0.1% a 83.8 dpb. De forma contraria, el precio del crudo Brent se apreció 0.6%. El USDMXN \$20.29.

## En las Próximas Horas

Mañana se conocerá el índice de actividad manufacturera de Richmond en EEUU, correspondiente a enero; en México se conocerán las ventas ANTAD de diciembre.

Fuente: BX+, BMV, Bloomberg

**Resumen de Mercado**
**MAYORES ALZAS EN EL DIA**

FINN13	7.48%
GFINBURO	5.16%
MEGACPO	4.56%
SPORTS	4.55%
SORIANAB	3.79%

**MAYORES BAJAS EN EL DIA**

OMAB	-7.59%
LALAB	-5.00%
LABB	-3.09%
POCHTECB	-2.86%
ASURB	-2.39%

**Valuación**

Múltiplo	Actual	Prom. 5 a	Max. 5 <sup>a</sup>	Min. 5a
FV / Ebitda	7.43	8.11	9.99	6.34
Actual vs.		-8.5%	-25.6%	17.2%

	Actual	Prom 5 a	Var.
P/U	15.73	20.56	-23.5%
P/VL	2.32	2.23	4.4%
Inverso P/U	6.4%		
P/U MSCI Latam	8.08	19.72	-59.0%
P/U S&P	25.59	22.58	13.4%

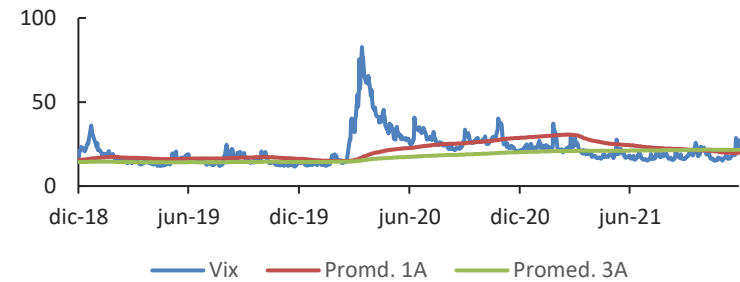
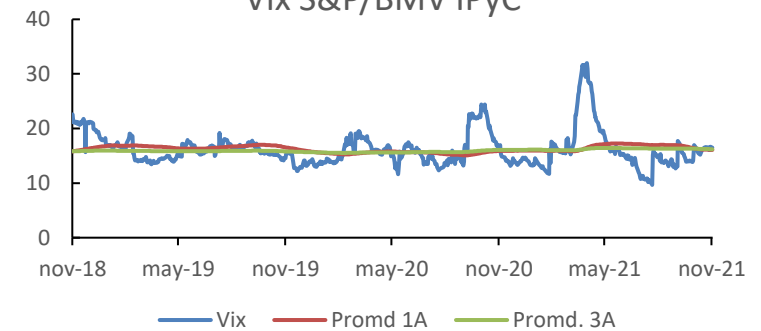
**Otros indicadores**

	Actual	vs. Prom 1A
Vix	19.19	-1.26%
Vix IPyC	13.37	-15.35%
	Nivel	Lectura
Miedo-Ambición	53	Neutral

**Dividendos por pagar**

Emisora	Por Pagar	Fecha Pago	Fecha Excupón	Yield
---------	-----------	------------	---------------	-------

	2020	2021E
PIB	-8.2%	5.8%
T. de Cambio cierre	19.91	20.50
Inflación	3.15%	7.1%
Cete (28d)	4.27%	5.20
IPyC	44,000	50,000
Var% IPyC		13%

**Indice VIX**

**Vix S&P/BMV IPyC**


Fuente: BX+, BMV, Bloomberg

REVELACIÓN DE INFORMACIÓN DE REPORTES DE ANÁLISIS DE **CASA DE BOLSA VE POR MÁS, S.A. DE C.V., GRUPO FINANCIERO VE POR MÁS**, destinado a los clientes de CONFORME AL ARTÍCULO 47 DE LAS Disposiciones de carácter general aplicables a las entidades financieras y demás personas que proporcionen servicios de inversión (las “Disposiciones”).

Juan F. Rich Rena, Marisol Huerta Mondragón, Eduardo Lopez Ponce, Elisa Alejandra Vargas Añorve, Alejandro Javier Saldaña Brito, Angel Ignacio Ivan Huerta Monzalvo y Gustavo Hernández Ocadiz, analistas responsables de la elaboración de este Reporte están disponibles en, [www.vepormas.com](http://www.vepormas.com), el cual refleja exclusivamente el punto de vista de los Analistas quienes únicamente han recibido remuneraciones por parte de BX+ por los servicios prestados en beneficio de la clientela de BX+. La remuneración variable o extraordinaria que han percibido está determinada en función de la rentabilidad de Grupo Financiero BX+ y el desempeño individual de cada Analista.

El presente documento fue preparado para (uso interno/uso personalizado) como parte de los servicios asesorados y de Análisis con los que se da seguimiento a esta Emisora, bajo ningún motivo podrá considerarse como una opinión objetiva sobre la Emisora ni tampoco como una recomendación generalizada, por lo que su reproducción o reenvío a un tercero que no pueda acreditar su recepción directamente por parte de Casa de Bolsa Ve Por Más, S.A. de C.V. libera a ésta de cualquier responsabilidad derivada de su utilización para toma de decisiones de inversión.

Las Empresas de Grupo Financiero Ve por Más no mantienen inversiones arriba del 1% del valor de su portafolio de inversión al cierre de los últimos tres meses, en instrumentos objeto de las recomendaciones. Los analistas que cubren las emisoras recomendadas es posible que mantengan en su portafolio de inversión, la emisora recomendada. Conservando la posición un plazo de por lo menos 3 meses. Ningún

Consejero, Director General o Directivo de las Empresas de Grupo Financiero, fungen con algún cargo en las emisoras que son objeto de las recomendaciones.

Casa de Bolsa Ve por Más, S.A. de C.V. y Banco ve por Más, S.A., Institución de Banca Múltiple, brinda servicios de inversión asesorados y no asesorados a sus clientes personas físicas y corporativas en México y en el extranjero. Es posible que a través de su área de Finanzas Corporativas, Cuentas Especiales, Administración de Portafolios u otras le preste o en el futuro le llegue a prestar algún servicio a las sociedades Emisoras que sean objeto de nuestros reportes. En estos supuestos las entidades que conforman Grupo Financiero Ve Por Más reciben contraprestaciones por parte de dichas sociedades por sus servicios antes referidos. La información contenida en el presente reporte ha sido obtenida de fuentes que consideramos fidedignas, aún en el caso de estimaciones, pero no es posible realizar manifestación alguna sobre su precisión o integridad. La información y en su caso las estimaciones formuladas, son vigentes a la fecha de su emisión, están sujetas a modificaciones que en su caso y en cumplimiento a la normatividad vigente señalarán su antecedente inmediato que implique un cambio. Las entidades que conforman Grupo Financiero Ve por Más, no se comprometen, salvo lo dispuesto en las “Disposiciones” en términos de serializar los reportes, a realizar compulsas o versiones actualizadas respecto del contenido de este documento.

Toda vez que este documento se formula como una recomendación generalizada o personalizada para los destinatarios específicamente señalados en el documento, no podrá ser reproducido, citado, divulgado, utilizado, ni reproducido parcial o totalmente aún con fines académicos o de medios de comunicación, sin previa autorización escrita por parte de alguna entidad de las que conforman Grupo Financiero Ve por Más.

### Grupo Financiero Ve por Más, S.A. de C.V.

#### Análisis Bursátil

Juan F. Rich Rena	Director de Análisis y Estrategia	55 56251500 x 31465	<a href="mailto:jrich@vepormas.com">jrich@vepormas.com</a>
Eduardo Lopez Ponce	Analista Financieras / Fibras	55 56251500 x 31453	<a href="mailto:elopezp@vepormas.com">elopezp@vepormas.com</a>
Marisol Huerta Mondragón	Analista Consumo / Minoristas	55 56251500 x 31514	<a href="mailto:mhuerta@vepormas.com">mhuerta@vepormas.com</a>
Elisa A. Vargas Añorve	Analista Industriales	55 56251500 x 31508	<a href="mailto:evargas@vepormas.com">evargas@vepormas.com</a>
Gustavo Hernández Ocadiz	Analista Proyectos y Procesos Bursátiles y Mercado	55 56251500 x 31709	<a href="mailto:ghernandez@vepormas.com">ghernandez@vepormas.com</a>

#### Estrategia Económica

Alejandro J. Saldaña Brito	Gerente de Análisis Económico	55 56251500 x 31767	<a href="mailto:asaldana@vepormas.com">asaldana@vepormas.com</a>
Angel Ignacio Ivan Huerta Monzalvo	Analista Económico	55 56251500 x 31725	<a href="mailto:ahuerta@vepormas.com">ahuerta@vepormas.com</a>

#### Comunicación y Relaciones Públicas

Adolfo Ruiz Guzmán	Director de Comunicación y Relaciones Públicas	55 11021800 x 32056	<a href="mailto:aruiz@vepormas.com">aruiz@vepormas.com</a>
--------------------	--	---------------------	--



Dirección Grupo Financiero Ve Por Más, s.a. de c.v.

Javier Torroella de C.	Director de Tesorería y Relación con Inversionistas	55 56251500 x 31603	jtorroella@vepormas.com
Manuel A. Ardines P.	Director Promoción Bursátil Centro – Sur	55 56251500 x 31675	mardines@vepormas.com
Lidia Gonzalez Leal	Director Promoción Bursátil Norte	81 83180300 x 37314	ligonzalez@vepormas.com