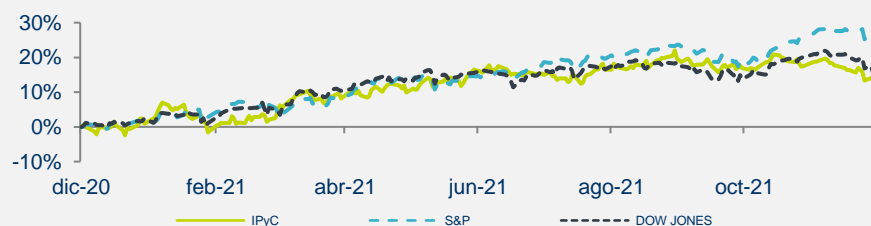


Febrero 2 de 2022

	Cierre	1d	En el Mes	En Año	12M
IPyC	52,035	0.49%	2.71%	-2.14%	21.05%
IPyC Dls.	2,530	0.35%	3.88%	-2.66%	21.07%
Dow Jones	35,629	0.63%	2.60%	-2.11%	17.93%
S&P	4,589	0.94%	3.55%	-3.96%	21.61%
Nasdaq	14,418	0.50%	4.70%	-8.41%	7.57%
EuroStoxx 50	4,222	-0.06%	2.06%	-1.95%	19.58%
Hang Seng	23,802	0.00%	1.07%	2.99%	-17.62%
Nikkei	27,534	0.00%	-5.28%	-5.28%	0.00%
COMMODITIES					
Oro	1,809	0.49%	1.36%	-0.27%	-2.77%
Cobre	450	1.40%	4.32%	2.36%	26.79%
Petróleo(WTI)	88	0.07%	1.66%	14.64%	64.82%
Maíz	623	-1.93%	-2.12%	4.45%	13.34%
CDS					
	Actual	1d			
México	100	-2.17%	10.57%	6.52%	6.52%
Brasil	213	-2.99%	4.04%	26.65%	26.65%
Rusia	199	-9.74%	59.80%	105.84%	105.84%
Corea	25	0.00%	0.00%	0.34%	0.34%
TIPO DE CAMBIO					
USD					
Valor	20.570	20.543	20.805	20.463	20.390
Variación		0.14%	-1.13%	0.53%	0.89%
EURO					
Valor	23.256	23.159	23.194	23.175	24.597
Variación		0.42%	0.27%	0.35%	-5.45%
LIBRA					
Valor	27.928	27.777	27.870	27.631	27.854
Variación		0.54%	0.21%	1.07%	0.27%

TIIE 28 días	Cetes 28 Días	Libor 1M	Inflación dic-21	UDI
5.7390%	5.84%	0.11300%	7.36%	7.127267



BOLSA

- + Los principales índices accionarios en EEUU finalizaron la jornada en terreno positivo impulsados por reportes de algunas emisoras que fueron mejor a lo estimado (Alphabet) y ante oportunidades de compra por valuaciones atractivas tras las bajas del mes previo.
- + Los sectores que más contribuyeron al desempeño al alza del S&P 500 hoy fueron: Comunicaciones (+3.1%), Tecnología (+0.8%) y Salud (+1.2%).
- + En temas corporativos, Meta (Facebook) retrocede 18% en operaciones al cierre de mercado tras dar a conocer un reporte por debajo de las expectativas aunado a un pronóstico más débil de lo esperado para 2022.
- + En México el IPC finalizó la jornada al alza. Las acciones que registraron los mayores avances fueron: BOLSA (+4.1%), FEMSA (+2.4%) y KOF (+2.3%).

ECONOMÍA

- + Los miembros de la OPEP+ acordaron apearse a su plan para reestablecer la producción global de crudo pese a los recientes incrementos de los precios internacionales, las presiones inflacionarias que eso provoca, y a las peticiones hechas por países como EEUU.
- + Adicional a ello, los inventarios semanales de crudo de EEUU cayeron sorpresivamente en la semana del 28 de febrero (-1.4 mdb vs 1.5 esp.), pese a ello, el precio del petróleo (WTI) cayó 0.2% a 88 dpb, luego de tocar su máximo desde 2014 durante la jornada.
- + La nómina privada ADP de EEUU reportó una pérdida de 301 mil puestos de trabajo, frente a la creación de 207 mil esperados. Al terminar la sesión, el rendimiento del treasury a 10 años se depreció 0.4%; el USDMXN cerró en \$20.57 (+4 cts).

En las Próximas Horas

Mañana se conocerán las nuevas solicitudes semanales del seguro de desempleo de EEUU para la semana del 29 de enero; se hará el anuncio de política monetaria del BCE y del BoE; en México se publicará la confianza del consumidor de enero.

Fuente: BX+, BMV, Bloomberg

Resumen de Mercado
MAYORES ALZAS EN EL DIA

GFAMSAA	14.69%
AEROMEX*	12.56%
CHDRAUIB	3.67%
BOLSAA	3.44%
TRAXIONA	3.24%

MAYORES BAJAS EN EL DIA

HOTEL*	-4.07%
CREAL*	-3.98%
BIMBOA	-2.90%
POCHTECB	-2.55%
VITROA	-2.53%

Valuación

Múltiplo	Actual	Prom. 5 a	Max. 5 ^a	Min. 5a
FV / Ebitda	7.08	8.09	9.99	6.34
Actual vs.		-12.4%	-29.1%	11.7%

	Actual	Prom 5 a	Var.
P/U	14.87	20.47	-27.3%
P/VL	2.23	2.22	0.4%
Inverso P/U	6.7%		
P/U MSCI Latam	8.47	19.39	-56.3%
P/U S&P	24.32	22.61	7.6%

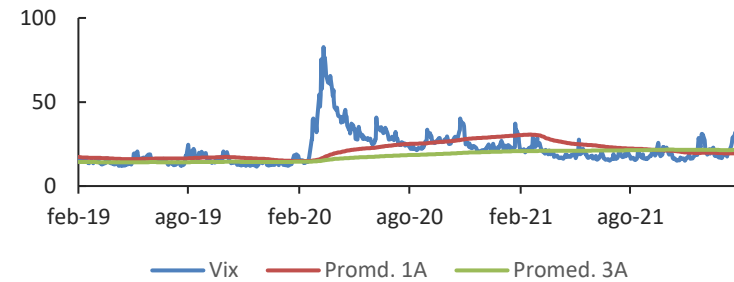
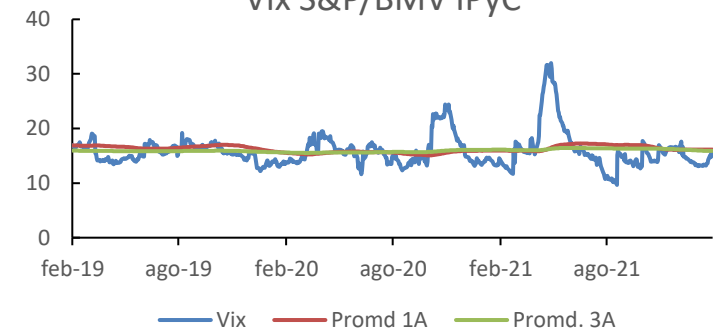
Otros indicadores

	Actual	vs. Prom 1A
Vix	22.09	13.45%
Vix IPyC	14.20	-9.95%
	Nivel	Lectura
Miedo-Ambición	36	Miedo

Dividendos por pagar

Emisora	Por Pagar	Fecha Pago	Fecha Excupón	Yield
---------	-----------	------------	---------------	-------

	2020	2021E
PIB	-8.2%	5.8%
T. de Cambio cierre	19.91	20.50
Inflación	3.15%	7.1%
Cete (28d)	4.27%	5.20
IPyC	44,000	50,000
Var% IPyC		13%

Indice VIX

Vix S&P/BMV IPyC


Fuente: BX+, BMV, Bloomberg

REVELACIÓN DE INFORMACIÓN DE REPORTES DE ANÁLISIS DE **CASA DE BOLSA VE POR MÁS, S.A. DE C.V., GRUPO FINANCIERO VE POR MÁS**, destinado a los clientes de CONFORME AL ARTÍCULO 47 DE LAS Disposiciones de carácter general aplicables a las entidades financieras y demás personas que proporcionen servicios de inversión (las “Disposiciones”).

Juan F. Rich Rena, Marisol Huerta Mondragón, Eduardo Lopez Ponce, Elisa Alejandra Vargas Añorve, Alejandro Javier Saldaña Brito, Angel Ignacio Ivan Huerta Monzalvo y Gustavo Hernández Ocadiz, analistas responsables de la elaboración de este Reporte están disponibles en, www.vepormas.com, el cual refleja exclusivamente el punto de vista de los Analistas quienes únicamente han recibido remuneraciones por parte de BX+ por los servicios prestados en beneficio de la clientela de BX+. La remuneración variable o extraordinaria que han percibido está determinada en función de la rentabilidad de Grupo Financiero BX+ y el desempeño individual de cada Analista.

El presente documento fue preparado para (uso interno/uso personalizado) como parte de los servicios asesorados y de Análisis con los que se da seguimiento a esta Emisora, bajo ningún motivo podrá considerarse como una opinión objetiva sobre la Emisora ni tampoco como una recomendación generalizada, por lo que su reproducción o reenvío a un tercero que no pueda acreditar su recepción directamente por parte de Casa de Bolsa Ve Por Más, S.A. de C.V. libera a ésta de cualquier responsabilidad derivada de su utilización para toma de decisiones de inversión.

Las Empresas de Grupo Financiero Ve por Más no mantienen inversiones arriba del 1% del valor de su portafolio de inversión al cierre de los últimos tres meses, en instrumentos objeto de las recomendaciones. Los analistas que cubren las emisoras recomendadas es posible que mantengan en su portafolio de inversión, la emisora recomendada. Conservando la posición un plazo de por lo menos 3 meses. Ningún

Consejero, Director General o Directivo de las Empresas de Grupo Financiero, fungen con algún cargo en las emisoras que son objeto de las recomendaciones.

Casa de Bolsa Ve por Más, S.A. de C.V. y Banco ve por Más, S.A., Institución de Banca Múltiple, brinda servicios de inversión asesorados y no asesorados a sus clientes personas físicas y corporativas en México y en el extranjero. Es posible que a través de su área de Finanzas Corporativas, Cuentas Especiales, Administración de Portafolios u otras le preste o en el futuro le llegue a prestar algún servicio a las sociedades Emisoras que sean objeto de nuestros reportes. En estos supuestos las entidades que conforman Grupo Financiero Ve Por Más reciben contraprestaciones por parte de dichas sociedades por sus servicios antes referidos. La información contenida en el presente reporte ha sido obtenida de fuentes que consideramos fidedignas, aún en el caso de estimaciones, pero no es posible realizar manifestación alguna sobre su precisión o integridad. La información y en su caso las estimaciones formuladas, son vigentes a la fecha de su emisión, están sujetas a modificaciones que en su caso y en cumplimiento a la normatividad vigente señalarán su antecedente inmediato que implique un cambio. Las entidades que conforman Grupo Financiero Ve por Más, no se comprometen, salvo lo dispuesto en las “Disposiciones” en términos de serializar los reportes, a realizar compulsas o versiones actualizadas respecto del contenido de este documento.

Toda vez que este documento se formula como una recomendación generalizada o personalizada para los destinatarios específicamente señalados en el documento, no podrá ser reproducido, citado, divulgado, utilizado, ni reproducido parcial o totalmente aún con fines académicos o de medios de comunicación, sin previa autorización escrita por parte de alguna entidad de las que conforman Grupo Financiero Ve por Más.

Grupo Financiero Ve por Más, S.A. de C.V.

Análisis Bursátil

Juan F. Rich Rena	Director de Análisis y Estrategia	55 56251500 x 31465	jrich@vepormas.com
Eduardo Lopez Ponce	Analista Financieras / Fibras	55 56251500 x 31453	elopezp@vepormas.com
Marisol Huerta Mondragón	Analista Consumo / Minoristas	55 56251500 x 31514	mhuerta@vepormas.com
Elisa A. Vargas Añorve	Analista Industriales	55 56251500 x 31508	evargas@vepormas.com
Gustavo Hernández Ocadiz	Analista Proyectos y Procesos Bursátiles y Mercado	55 56251500 x 31709	ghernandez@vepormas.com

Estrategia Económica

Alejandro J. Saldaña Brito	Gerente de Análisis Económico	55 56251500 x 31767	asaldana@vepormas.com
Angel Ignacio Ivan Huerta Monzalvo	Analista Económico	55 56251500 x 31725	ahuerta@vepormas.com

Comunicación y Relaciones Públicas

Adolfo Ruiz Guzmán	Director de Comunicación y Relaciones Públicas	55 11021800 x 32056	aruiz@vepormas.com
--------------------	--	---------------------	--



Dirección Grupo Financiero Ve Por Más, s.a. de c.v.

Javier Torroella de C.	Director de Tesorería y Relación con Inversionistas	55 56251500 x 31603	jtorroella@vepormas.com
Manuel A. Ardines P.	Director Promoción Bursátil Centro – Sur	55 56251500 x 31675	mardines@vepormas.com
Lidia Gonzalez Leal	Director Promoción Bursátil Norte	81 83180300 x 37314	ligonzalez@vepormas.com