

Clima de Apertura:

TORMENTA



Junio 22

Económico

Alejandro J. Saldaña B. asaldana@vepomas.com | Ángel I. I. Huerta M. ahuerta@vepomas.com

Perspectiva. En un entorno de escasa información económica, el principal catalizador de la sesión será la comparecencia del Presidente de la Fed, J. Powell, ante el Senado, donde se espera que aborde las preocupaciones sobre la elevada inflación, sobre la posibilidad de una recesión, y sobre las directrices de la política monetaria, que son los principales temores de los mercados actualmente. Además, reportes aseguran que el Presidente J. Biden, pedirá al Congreso una suspensión temporal del impuesto a gasolineras con lo que busca combatir la inflación. Tras estos reportes, el precio del petróleo (WTI) amplía su caída (-5.7%) y cotiza en 103.2 dpb. El rendimiento del treasury a 10 años se ubica en 3.19%, su menor nivel en 10 días, al tiempo que el dólar se aprecia ligeramente frente a la cesta de divisas (+0.1%); el USDMXN abre en \$20.08 (-2 cts).

Miembros Fed. Ayer, el Presidente regional de Richmond, T. Barkin (votante), declaró que un incremento de 50 o 75 pbs en la siguiente reunión de política monetaria es "bastante razonable" dadas las circunstancias, pero aclaró que la decisión estará basada en la información disponible.

Inflación R. U. En mayo, el índice de precios general creció 9.1% a/a, en línea con lo esperado, pero acelerándose frente a la lectura previa y marcando un nuevo máximo de 40 años, aunque el componente subyacente se moderó por primera vez desde septiembre (5.9% vs 6.0%).

A seguir. En EE. UU, la comparecencia del Presidente de la Fed ante el Senado, y declaraciones de otros Presidentes regionales, en la E. Z. la confianza del consumidor de junio.

Eventos relevantes para hoy:

Hora	Evento	Relevancia
08:30	Comparecencia de J. Powell ante el Senado – EE. UU.	★
11:50	Presidente Fed Chicago - C. Evans – EE. UU.	★
12:30	Presidente Fed Philadelphia- P. Harker – EE. UU.	★
09:00	Confianza del consumidor- Eurozona	■

Notas de Interés:

- **Eco Bx+:** Fed pisa el acelerador en alza de tasas [Ver Nota](#)
- **Inflación CDMX Bx+:** Sin señales cont. de des. [Ver Nota](#)
- **Eco Bx+:** Prod. Industrial acelera el paso en abril [Ver Nota](#)

Bursátil

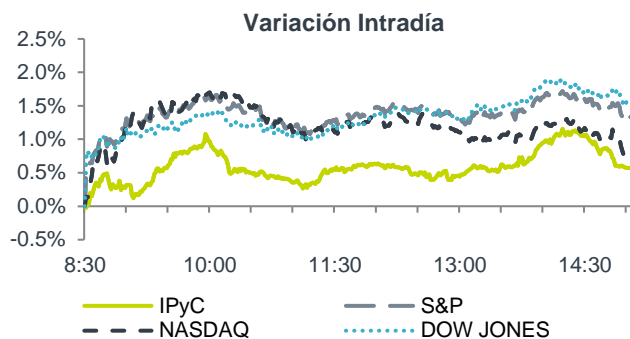
Eduardo López elopezp@vepomas.com | Alejandra Vargas evargas@vepomas.com | Marisol Huerta mhuerta@vepomas.com

Atentos a Comparecencia de Powell. Los futuros de los mercados accionarios estadounidenses retoman la aversión al riesgo y se ubican a la baja. La probabilidad de una recesión se ubica en un 50%, de acuerdo con un reporte de Citigroup, este comentario se suma a otras casas de bolsa que también observan un incremento en la probabilidad de una recesión económica en EEUU. Mientras los inversionistas se mantienen atentos a la comparecencia del presidente de la FED, Jerome Powell, ante el congreso donde esperarían nuevos comentarios respecto al endurecimiento de la política monetaria, con el fin de controlar la inflación. Las tasas hipotecarias se ubican en niveles cercanos al 6%, siendo el nivel más alto en 15 años y estresando el mercado inmobiliario en EEUU, y provocando una venta de casas nuevas y usadas. Por su parte el presidente Joe Biden, pedirá al Congreso que promulgue una exención al impuesto a la gasolina. El calendario de datos económicos es relativamente ligero con solo la publicación semanal de solicitudes de hipotecas de MBA.

Positivo

- **FCFE:** Anunció el pago de la distribución trimestral, correspondiente al 2T22, por un monto de P\$0.8576 por certificado, lo que representa un rendimiento de 3.3%. El pago de la distribución será el 30 de junio de 2022.
- **LA-Z-BOY:** Compartió un reporte mejor a lo esperado, el impulso vino gracias a ventas récord, así mismo la compañía estaría enfocando esfuerzos en reducir su cartera de pedidos.
- **WINNEBAGO:** Reportó mejor a lo estimado en término de utilidades, el reporte se vio impulsado por precios más altos y un mejor margen bruto.

Cierres	Niveles	Var. %
Dow Jones	30,530	2.1%
S&P 500%	3,765	2.4%
Nasdaq	11,069	2.5%
Asia	553	1.7%
Emergentes	40	1.6%



Mercado de dinero

Evaristo Patiño spatino@vepormas.com

La curva de Mbonos se depreció +4pb en promedio, cediendo a las alzas en las tasas de los bonos estadounidenses. El bono mexicano de 10 años valió en 9.22% (-3pb), quedando el spread de tasas entre México y EEUU en 594pb.

En la apertura, esperamos que los Mbonos se aprecien, encontrando soporte en las bajas de las tasas en EEUU, aunque esta apreciación se verá limitada por el deterioro en el apetito de riesgo que se ve fácilmente en la caída una vez más del mercado accionario que poco le duró el ánimo ante los temores de la afectación económica global que tendrá el endurecimiento de las políticas monetarias de los bancos centrales alrededor del mundo.

El bono estadounidense de 10 años cerró en 3.28% (+5pb) y en la apertura baja a 3.20%, a la espera de ver la comparecencia semestral de Jerome Powell ante el Senado que comenzará a las 8.30am, donde veremos qué tanta tranquilidad puede dar a los mercados mientras refuerza la prioridad que existe respecto al control inflacionario.

Visión Mesa Cambios

USD/MXN

USD/MXN	Niveles	
Actual	20.0800	
Nivel Alto operado o/n	20.2360	
Nivel Bajo operado o/n	20.0825	
Puntos Swap o/n	0.002500	0.003500
Soporte	20.0500	20.0000
Resistencia	20.2200	20.3500

Otros Activos

Instrumento	Nivel
EUR/MXN	21.1290
EUR/USD	1.0523

Calendario de Indicadores Económico

Junio






País	Indicador	Periodo	Impacto	Unidad	Cifra Obs.	Anterior	Pronóstico Consenso*
Lun. 20							
- MX	No se esperan indicadores						
11:45 EE. UU.	Presidente Fed St. Louis - J. Bullard (con voto)		★				
-	Feriado por el Día de la Emancipación						
08:00 MD	Presidenta BCE - C. Lagarde		★				
Mar. 21							
- MX	Oferta y demanda agregada						
09:00	Reservas internacionales	17 Jun. 22	■	Mmdd	198.19	198.74	n.d.
11:30	Subasta tasa nominal	10a	■	%	9.22	8.87	n.d.
11:30	Subasta tasa real	3a	■	%	4.25	4.15	n.d.
-	Encuesta de expectativas del sector privado-Citibanamex						
09:00 EE. UU.	Ventas de casas existentes	May. 22	■	m/m%	-0.03	-2.40	-3.60
10:30	Subasta tasa nominal	3m	■	%	1.67	1.64	n.d.
10:30	Subasta tasa nominal	6m	■	%	2.39	2.16	n.d.
11:00	Presidente Fed Cleveland- L. Mester (con voto)		★				
14:30	Presidente Fed Richmond - T. Barkin (con voto)		★				
Miér. 22							
- MX	No se esperan indicadores						
06:00 EE. UU.	Aplicaciones de hipotecas	17 Jun. 22	■	s/s%	5.98	6.60	n.d.
08:30	Comparecencia de J. Powell ante el Senado		★				
11:50	Presidente Fed Chicago - C. Evans (con voto)		★				
12:00	Subasta tasa real	20a	■	%		3.29	n.d.
12:30	Presidente Fed Philadelphia- P.Harker (con voto)		★				
01:00 MD	Inflación al consumidor- Reino Unido	May. 22	■	a/a%	9.10	9.00	9.20
09:00	Confianza del consumidor- Eurozona (P)	Jun. 22	■	%		-21.10	n.d.
Jue. 23							
06:00 MX	Inflación general	1Q Jun. 22	★	a/a%		7.72	n.d.
06:00	Inflación general	1Q Jun. 22	■	q/q%		0.30	n.d.
06:00	Inflación subyacente	1Q Jun. 22	■	q/q%		0.29	n.d.
06:00	Ventas minoristas INEGI	Abr. 22	■	a/a%		3.80	n.d.
13:00	Anuncio de política monetaria de Banxico	23 Jun. 22	★	%		7.00	n.d.
07:30 EE. UU.	Nuevas solicitudes de seguro de desempleo	18 Jun. 22	■	Miles		229.00	n.d.
09:00	Comparecencia de J. Powell ante Representantes		★				
10:00	Inventarios de petróleo	17 Jun. 22	★	Mdb		1.96	n.d.
10:30	Subasta tasa nominal	4s	■	%		1.18	n.d.
10:30	Subasta tasa nominal	8s	■	%		1.47	n.d.
12:00	Subasta tasa real	5a	■	%		-0.34	n.d.
02:55 MD	Índice PMI Manufactura- Alemania (P)	Jun. 22	■	Puntos		54.80	n.d.
03:00	Índice PMI Manufactura- Eurozona (P)	Jun. 22	■	Puntos		54.60	n.d.
Vie. 24							
06:00 MX	IGAE	Abr. 22	★	a/a%		0.40	n.d.
06:30 EE. UU.	Presidente Fed St. Louis - J. Bullard (con voto)		★				
09:00	Índice de confianza consumidor U. Michigan (F)	Jun. 22	★	Puntos		50.20	50.20
09:00	Ventas de casas nuevas	May. 22	★	m/m%		-16.60	5.80
15:00	Presidente Fed San Francisco - M. Daly (sin voto)		★				

*/ Bloomberg
P: Preliminar
R: Revisión del dato preliminar
F: Final

Fuentes: Bloomberg, Banxico INEGI, y GFBX+
MD: Mercados Desarrollados
ME: Mercados Emergentes

Market Movers
★ Alto
★ Medio
■ Bajo

CLASIFICACIÓN

Futuros/ +1.0%	Futuros/ +0.5 a 1.0%	Futuros/ Entre 0.0% y 0.5%	Futuros/ Entre -0.1% a -1.0%	Futuros/ mayor a -1.0%
				
Brillante	Soleado	Despejado	Nublado	Tormenta

REVELACIÓN DE INFORMACIÓN DE REPORTES DE ANÁLISIS DE CASA DE BOLSA VE POR MÁS, S.A. DE C.V., GRUPO FINANCIERO VE POR MÁS, destinado a los clientes de CONFORME AL ARTÍCULO 47 DE LAS Disposiciones de carácter general aplicables a las entidades financieras y demás personas que proporcionen servicios de inversión (las "Disposiciones").

Juan F. Rich Rena, Marisol Huerta Mondragón, Eduardo Lopez Ponce, Elisa Alejandra Añorve, Alejandro Javier Saldaña Brito, Angel Ignacio Ivan Huerta Monzalvo y Gustavo Hernández Ocadiz, analistas responsables de la elaboración de este Reporte están disponibles en, www.vepormas.com, el cual refleja exclusivamente el punto de vista de los Analistas quienes únicamente han recibido remuneraciones por parte de BX+ por los servicios prestados en beneficio de la clientela de BX+. La remuneración variable o extraordinaria que han percibido está determinada en función de la rentabilidad de Grupo Financiero BX+ y el desempeño individual de cada Analista.

El presente documento fue preparado para (uso interno/uso personalizado) como parte de los servicios asesorados y de Análisis con los que se da seguimiento a esta Emisora, bajo ningún motivo podrá considerarse como una opinión objetiva sobre la Emisora ni tampoco como una recomendación generalizada, por lo que su reproducción o reenvío a un tercero que no pueda acreditar su recepción directamente por parte de Casa de Bolsa Ve Por Más, S.A. de C.V. libera a ésta de cualquier responsabilidad derivada de su utilización para toma de decisiones de inversión.

Las Empresas de Grupo Financiero Ve por Más no mantienen inversiones arriba del 1% del valor de su portafolio de inversión al cierre de los últimos tres meses, en instrumentos objeto de las recomendaciones. Los analistas que cubren las emisoras recomendadas es posible que mantengan en su portafolio de inversión, la emisora recomendada. Conservando la posición un plazo de por lo menos 3 meses. Ningún Consejero, Director General o Directivo de las Empresas de Grupo Financiero, fungen con algún cargo en las emisoras que son objeto de las recomendaciones.

Casa de Bolsa Ve por Más, S.A. de C.V. y Banco ve por Más, S.A., Institución de Banca Múltiple, brinda servicios de inversión asesorados y no asesorados a sus clientes personas físicas y corporativas en México y en el extranjero. Es posible que a través de su área de Finanzas Corporativas, Cuentas Especiales, Administración de Portafolios u otras le preste o en el futuro le llegue a prestar algún servicio a las sociedades Emisoras que sean objeto de nuestros reportes. En estos supuestos las entidades que conforman Grupo Financiero Ve Por Más reciben contraprestaciones por parte de dichas sociedades por sus servicios antes referidos. La información contenida en el presente reporte ha sido obtenida de fuentes que consideramos fidedignas, aún en el caso de estimaciones, pero no es posible realizar manifestación alguna sobre su precisión o integridad. La información y en su caso las estimaciones formuladas, son vigentes a la fecha de su emisión, están sujetas a modificaciones que en su caso y en cumplimiento a la normatividad vigente señalarán su antecedente inmediato que implique un cambio. Las entidades que conforman Grupo Financiero Ve por Más, no se comprometen, salvo lo dispuesto en las "Disposiciones" en términos de serializar los reportes, a realizar compulsas o versiones actualizadas respecto del contenido de este documento.

Toda vez que este documento se formula como una recomendación generalizada o personalizada para los destinatarios específicamente señalados en el documento, no podrá ser reproducido, citado, divulgado, utilizado, ni reproducido parcial o totalmente aún con fines académicos o de medios de comunicación, sin previa autorización escrita por parte de alguna entidad de las que conforman Grupo Financiero Ve por Más.

Grupo Financiero Ve por Más

Paseo de la Reforma 243 piso 20, Col. Cuauhtémoc, 06500, CDMX Teléfonos (01 55) 1102 1800 y del Interior sin costo 01 800 837 676 27

DIRECCIÓN ANÁLISIS Y ESTRATEGIA

Director de Análisis y Estrategia

Juan F. Rich Rena 55 56251500 x 31465 jrich@vepormas.com

ANÁLISIS BURSÁTIL

Analista Consumo / Minoristas

Marisol Huerta M. 55 56251500 x 31514 mhuerta@vepormas.com

Analista Financieras / Fibras

Eduardo Lopez P. 55 56251500 x 31453 elopezp@vepormas.com

Analista Industriales

Elisa A. Vargas A. 55 56251500 x 31508 evargas@vepormas.com

Analista Proyectos y Procesos Bursátiles y Mercado

Gustavo Hernández O. 55 56251500 x 31709 ghernandezo@vepormas.com

ESTRATEGIA ECONÓMICA

Subdirector de Análisis Económico

Alejandro J. Saldaña B. 55 56251500 x 31767 asaldana@vepormas.com

Analista Económico

Angel Iván I. Huerta M. 55 56251500 x 31725 ahuerta@vepormas.com

COMUNICACIÓN Y RELACIONES PÚBLICAS

Director de Comunicación y Relaciones Públicas

Adolfo Ruiz G. 55 11021800 x 32056 aruiz@vepormas.com

DIRECCIÓN GRUPO FINANCIERO VE POR MÁS, S.A. DE C.V.

Director de Tesorería y Relación con Inversionistas

Javier Torroella de C. 55 56251500 x 31603 jtorroella@vepormas.com

Director Promoción Bursátil Centro – Sur

Manuel A. Ardines P. 55 56251500 x 31675 mardines@vepormas.com

Director Promoción Bursátil Norte

Lidia Gonzalez L. 81 83180300 x 37314 ligonzalez@vepormas.com