

Económico

Alejandro J. Saldaña B. asaldana@vepormas.com | Ángel I. I. Huerta M. ahuerta@vepormas.com

Perspectiva. En el lado positivo, se estarían asimilando reportes asociados a la posibilidad de que CHI relaje su política con relación al covid (posible retiro de sanciones a aerolíneas que lleven pasajeros contagiados). Por el otro lado, no descartamos implicaciones asociadas a las cifras de empleo conocidas hoy en los EE. UU., pues soportarían la expectativa de que la Fed siga endureciendo su postura monetaria. Tras conocerse este dato, el rendimiento del *treasury* a 10 años se presionó a 4.19% (+3.9 pb.). Pese a ello, el índice dólar (-0.5%) devuelve parte del alza de ayer (+1.4%). El USDMXN baja por cuarto día consecutivo, alcanzando \$19.54 (-11 cts.). El precio del petróleo WTI se fortalece y alcanza 91.8 dpb (+4.2%), mientras que el oro avanza 1.8%.

EE. UU.: Empleo octubre. La nómina no agrícola reportó un incremento de 261 mil posiciones, debajo de los 315 mil de septiembre (revisado al alza) y arriba de los 193 mil esperados. Pese a ello y a una menor participación laboral (62.2 vs. 62.3%), la encuesta a hogares registró una mayor tasa de desempleo (3.7 vs. 3.5%). Los salarios mostraron un crecimiento mensual marginalmente mayor que en el mes pasado (0.4 vs. 0.3%).

A seguir. Hoy, el discurso de la Presidente de la Fed de Boston. La siguiente semana, destacan: en EUR, declaraciones de la Presidente del BCE y el PIB al 3T en el RU; en los EE. UU., las elecciones intermedias y la inflación de octubre; en MX, la inflación al consumidor para octubre y el anuncio del Banxico.

Eventos relevantes para hoy:

Hora	Evento	Relevancia
08:00	Presidente Fed Boston – EE. UU.	★

Notas de Interés:

- **Eco Bx+:** Fed afina guía, se prep. para cam. r. [Ver Nota](#)
- **ECONORUMBO:** Calendario Noviembre 2022 [Ver Nota](#)
- **Eco Bx+:** PIB MX: S. 3T; se acelera a n. precovid [Ver Nota](#)

Bursátil

Eduardo López elopezp@vepormas.com | Alejandra Vargas evargas@vepormas.com | Marisol Huerta mhuerta@vepormas.com

Datos de Empleo. Los futuros de los mercados accionarios estadounidenses operan al alza, frente a los datos de empleo, los cuales presentaron una generación de 261 mil puestos de trabajo, frente a los 200 mil que esperaba el mercado, y los 263,000 puestos del mes de septiembre. La tasa de desempleo se ubicó en 3,7% vs 3,5% del dato previo. En el balance semanal se esperan rendimientos negativos en las bolsas luego de las bajas en los mercados que se observaron días previos, y después de la reunión de la FED en la que se realizó un nuevo incremento en tasas de 75 pb y las señales de que podría continuarse con el endurecimiento monetario en las siguientes reuniones. En la parte corporativa destaca la demanda colectiva que se presentó contra Twitter en San Francisco contra el plan de eliminar 3,700 puestos de trabajo, tal como lo manifestó Elon Musk. Por su parte, Amazon está pausando la contratación de nuevas plazas, señalando hay incertidumbre en la economía. Finalmente destaca el avance que muestran las acciones de China que cotizan en EEUU tras conocerse que dicho país aliviaría sus estrictos protocolos de Covid-19.

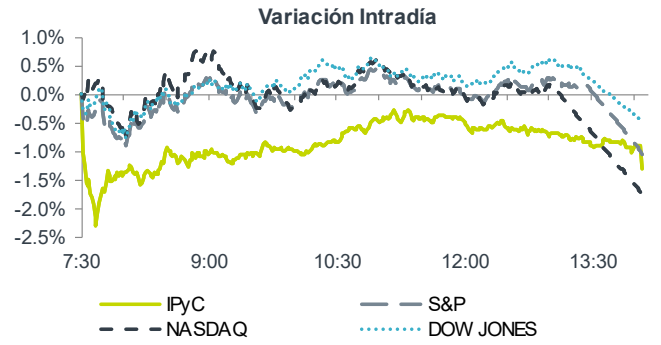
Positivo

- **HERSHEY:** Presentó un reporte que superó el estimado, así mismo revisó al alza su perspectiva en ventas y utilidades.
- **STARBUCKS:** Informó utilidades e ingresos mejor a lo esperado, con ventas récord, la compañía mencionó que sus inversiones en nuevos equipos y salarios estaría dando resultados.
- **EXPEDIA:** Reportó una utilidad trimestral ligeramente por debajo de lo esperado, por otro lado los ingresos superaron el estimado gracias a una fuerte demanda de viajes.
- **GAP:** Realizó el pago del vencimiento del Certificado Bursátil con clave de pizarra "GAP 17-2", de 23 millones de CBs por P\$2,300.0 mn, el pago fue realizado con los recursos obtenidos de la última emisión de CBs, según se informó el pasado 26 de septiembre del 2022.
- **TERRA:** Efectuará la distribución que corresponde a un pago en efectivo para efectos fiscales por la cantidad de P\$0.474790 por Certificado Bursátil Fiduciario Inmobiliario, con fecha de pago 11 de noviembre de 2022

Negativo

- **PAYPAL:** Reportó utilidades e ingresos mejores a lo esperado, lo anterior por un pronóstico de ventas más bajo.
- **AXTEL:** Moody's Investors Service ("Moody's"), bajó las calificaciones de familia corporativa y de las notas globales no garantizadas de Axtel a 'B2' desde 'B1', con perspectiva negativa.

Cierres	Niveles	Var. %
Dow Jones	32,001	-0.5%
S&P 500%	3,720	-1.1%
Nasdaq	10,343	-1.7%
Asia	453	0.0%
Emergentes	35	0.6%



Calendario de Indicadores Económico

Noviembre								
País	Indicador	Periodo	Impacto	Unidad	Cifra Obs.	Anterior	Pronóstico	Consenso*
Vie. 04								
- MX	No se esperan indicadores							
06:30 EE. UU.	Nóminas no agrícolas	Oct. 22	★	Miles	261.00	263.00	200.00	
06:30	Tasa de desempleo	Oct. 22	★	%	3.70	3.50	3.60	
08:00 EE. UU.	Presidente Fed Boston - S. Collins (sin voto)		★					
03:30 MD	Presidenta BCE - C. Lagarde		★					
Dom. 06								
- ME	Balanza comercial - China	Oct. 22	★	Mmdd		84.74	95.97	
Lun. 07								
06:00 MX	Inversión fija bruta	Ago. 22	★	a/a%		2.10	4.00	
06:00	Consumo privado	Ago. 22	★	a/a%		5.00	n.d.	
06:00	Producción de vehículos- AMIA	Oct. 22	■	Mda		273.30	n.d.	
-	Encuesta de expectativas del sector privado-Citibanamex		■					
10:30 EE. UU.	Subasta tasa nominal	3m	■	%		4.07	n.d.	
10:30	Subasta tasa nominal	6m	■	%		4.44	n.d.	
14:40	Presidente Fed Boston - S. Collins (sin voto)		★					
14:40	Presidente Fed Cleveland- L. Mester (con voto)		★					
17:00	Presidente Fed Richmond - T. Barkin (con voto)		★					
01:00 MD	Producción industrial- Alemania	Sep. 22	■	m/m%		-0.80	-0.20	
02:40	Presidenta BCE - C. Lagarde		★					
Mar. 08								
09:00 MX	Reservas internacionales	04 Nov. 22	■	Mmdd		196.89	n.d.	
11:30	Subasta tasa nominal	1m	■	%		9.40	n.d.	
11:30	Subasta tasa nominal	3m	■	%		10.05	n.d.	
11:30	Subasta tasa nominal	6m	■	%		10.72	n.d.	
11:30	Subasta tasa nominal	1a	■	%		10.87	n.d.	
11:30	Subasta tasa nominal	10a	■	%		9.52	n.d.	
11:30	Subasta tasa real	30a	■	%		4.59	n.d.	
12:00 EE. UU.	Subasta tasa nominal	3a	■	%		4.32	n.d.	
-	Elecciones intermedias		★					
17:50 MD	Balanza comercial- Japón	Sep. 22	■	Mmdy		-2.49	-1.80	
20:30 ME	Inflación al consumidor - China	Oct. 22	★	a/a%		2.80	2.40	
20:30	Inflación al productor- China	Oct. 22	■	a/a%		0.90	-1.60	
Miér. 09								
06:00 MX	Inflación general	Oct. 22	★	a/a%		8.70	n.d.	
06:00	Inflación general	Oct. 22	■	m/m%		0.62	n.d.	
06:00	Inflación subyacente	Oct. 22	■	m/m%		0.67	n.d.	
02:00 EE. UU.	Presidente Fed NY - J. Williams (con voto)		★					
06:00	Aplicaciones de hipotecas	04 Nov. 22	■	s/s%		-0.50	n.d.	
09:00	Inventarios mayoristas (F)	Sep. 22	★	m/m%		0.80	0.90	
09:30	Inventarios de petróleo	04 Nov. 22	★	Mdb		-3.12	n.d.	
10:00	Presidente Fed Richmond - T. Barkin (con voto)		★					
12:00	Subasta tasa real	10a	■	%		3.93	n.d.	
Jue. 10								
13:00 MX	Anuncio de política monetaria de Banxico	10 Nov. 22	★	%		9.25	n.d.	
-	Ventas minoristas - ANTAD	Oct. 22	■	a/a%		8.20	n.d.	
-	Salarios nominales	Oct. 22	★	a/a%		8.20	n.d.	
07:30 EE. UU.	Nuevas solicitudes de seguro de desempleo	05 Nov. 22	■	Miles		217.00	n.d.	
07:30	Inflación general	Sep. 22	★	a/a%		8.20	8.00	
07:30	Inflación general	Sep. 22	■	m/m%		0.40	0.70	
07:30	Inflación subyacente	Sep. 22	■	m/m%		0.50	0.60	
08:35	Presidente Fed Dallas - L. Logan (sin voto)		★					
10:30	Subasta tasa nominal	4s	■	%		2.66	n.d.	
10:30	Subasta tasa nominal	8s	■	%		3.07	n.d.	
11:30	Presidente Fed Cleveland- L. Mester (con voto)		★					
12:00	Subasta tasa nominal	30a	■	%		3.51	n.d.	
12:30	Presidente Fed Kansas - E. George (sin voto)		★					
Vie. 11								
06:00 MX	Producción industrial	Sep. 22	■	a/a%		2.60	n.d.	
06:00	Producción manufacturera	Sep. 22	■	a/a%		5.10	n.d.	
12:00	Creación de empleo formal- IMSS	Oct. 22	■	Miles		172.50	n.d.	
09:00 EE. UU.	Índice de confianza consumidor U. Michigan (P)	Nov. 22	★	Puntos		59.90	59.60	
01:00 MD	PIB- Reino Unido (P)	3T22	★	a/a%		4.40	n.d.	
01:00	Inflación al consumidor- Alemania (F)	Oct. 22	■	a/a%		10.40	10.40	

*/ Bloomberg

P: Preliminar

R: Revisión del dato preliminar

F: Final

Fuentes: Bloomberg, Banxico INEGI, y GFBX+

MD: Mercados Desarrollados

ME: Mercados Emergentes






Market Movers

★ Alto

★ Medio

■ Bajo

CLASIFICACIÓN

Futuros/ +1.0%	Futuros/ +0.5 a 1.0%	Futuros/ Entre 0.0% y 0.5%	Futuros/ Entre -0.1% a -1.0%	Futuros/ mayor a -1.0%
 Brillante	 Soleado	 Despejado	 Nublado	 Tormenta

REVELACIÓN DE INFORMACIÓN DE REPORTES DE ANÁLISIS DE CASA DE BOLSA VE POR MÁS, S.A. DE C.V., GRUPO FINANCIERO VE POR MÁS, destinado a los clientes de CONFORME AL ARTÍCULO 47 DE LAS Disposiciones de carácter general aplicables a las entidades financieras y demás personas que proporcionen servicios de inversión (las "Disposiciones").

Juan F. Rich Rena, Marisol Huerta Mondragón, Eduardo Lopez Ponce, Elisa Alejandra Añorve, Alejandro Javier Saldaña Brito, Angel Ignacio Ivan Huerta Monzalvo y Gustavo Hernández Ocadiz, analistas responsables de la elaboración de este Reporte están disponibles en, www.vepomas.com, el cual refleja exclusivamente el punto de vista de los Analistas quienes únicamente han recibido remuneraciones por parte de BX+ por los servicios prestados en beneficio de la clientela de BX+. La remuneración variable o extraordinaria que han percibido está determinada en función de la rentabilidad de Grupo Financiero BX+ y el desempeño individual de cada Analista.

El presente documento fue preparado para (uso interno/uso personalizado) como parte de los servicios asesorados y de Análisis con los que se da seguimiento a esta Emisora, bajo ningún motivo podrá considerarse como una opinión objetiva sobre la Emisora ni tampoco como una recomendación generalizada, por lo que su reproducción o reenvío a un tercero que no pueda acreditar su recepción directamente por parte de Casa de Bolsa Ve Por Más, S.A. de C.V. libera a ésta de cualquier responsabilidad derivada de su utilización para toma de decisiones de inversión.

Las Empresas de Grupo Financiero Ve por Más no mantienen inversiones arriba del 1% del valor de su portafolio de inversión al cierre de los últimos tres meses, en instrumentos objeto de las recomendaciones. Los analistas que cubren las emisoras recomendadas es posible que mantengan en su portafolio de inversión, la emisora recomendada. Conservando la posición un plazo de por lo menos 3 meses. Ningún Consejero, Director General o Directivo de las Empresas de Grupo Financiero, fungen con algún cargo en las emisoras que son objeto de las recomendaciones.

Casa de Bolsa Ve por Más, S.A. de C.V. y Banco ve por Más, S.A., Institución de Banca Múltiple, brinda servicios de inversión asesorados y no asesorados a sus clientes personas físicas y corporativas en México y en el extranjero. Es posible que a través de su área de Finanzas Corporativas, Cuentas Especiales, Administración de Portafolios u otras le preste o en el futuro le llegue a prestar algún servicio a las sociedades Emisoras que sean objeto de nuestros reportes. En estos supuestos las entidades que conforman Grupo Financiero Ve Por Más reciben contraprestaciones por parte de dichas sociedades por sus servicios antes referidos. La información contenida en el presente reporte ha sido obtenida de fuentes que consideramos fidedignas, aún en el caso de estimaciones, pero no es posible realizar manifestación alguna sobre su precisión o integridad. La información y en su caso las estimaciones formuladas, son vigentes a la fecha de su emisión, están sujetas a modificaciones que en su caso y en cumplimiento a la normatividad vigente señalarán su antecedente inmediato que implique un cambio. Las entidades que conforman Grupo Financiero Ve por Más, no se comprometen, salvo lo dispuesto en las "Disposiciones" en términos de serializar los reportes, a realizar compulsas o versiones actualizadas respecto del contenido de este documento.

Toda vez que este documento se formula como una recomendación generalizada o personalizada para los destinatarios específicamente señalados en el documento, no podrá ser reproducido, citado, divulgado, utilizado, ni reproducido parcial o totalmente aún con fines académicos o de medios de comunicación, sin previa autorización escrita por parte de alguna entidad de las que conforman Grupo Financiero Ve por Más.

Grupo Financiero Ve por Más

Paseo de la Reforma 243 piso 20, Col. Cuauhtémoc, 06500, CDMX Teléfonos (01 55) 1102 1800 y del Interior sin costo 01 800 837 676 27

DIRECCIÓN ANÁLISIS Y ESTRATEGIA

Director de Análisis y Estrategia

Juan F. Rich Rena 55 56251500 x 31465 jrich@vepomas.com

ANÁLISIS BURSÁTIL

Analista Consumo / Minoristas

Marisol Huerta M. 55 56251500 x 31514 mhuerta@vepomas.com

Analista Financieras / Fibras

Eduardo Lopez P. 55 56251500 x 31453 elopezp@vepomas.com

Analista Industriales

Elisa A. Vargas A. 55 56251500 x 31508 evargas@vepomas.com

Analista Proyectos y Procesos Bursátiles y Mercado

Gustavo Hernández O. 55 56251500 x 31709 ghernandezo@vepomas.com

ESTRATEGIA ECONÓMICA

Subdirector de Análisis Económico

Alejandro J. Saldaña B. 55 56251500 x 31767 asaldana@vepomas.com

Analista Económico

Angel Iván I. Huerta M. 55 56251500 x 31725 ahuerta@vepomas.com

COMUNICACIÓN Y RELACIONES PÚBLICAS

Director de Comunicación y Relaciones Públicas

Adolfo Ruiz G. 55 11021800 x 32056 aruiz@vepomas.com

DIRECCIÓN GRUPO FINANCIERO VE POR MÁS, S.A. DE C.V.

Director de Tesorería y Relación con Inversionistas

Javier Torroella de C. 55 56251500 x 31603 jtorroella@vepomas.com

Director Promoción Bursátil Centro – Sur

Manuel A. Ardines P. 55 56251500 x 31675 mardines@vepomas.com

Director Promoción Bursátil Norte

Lidia Gonzalez L. 81 83180300 x 37314 ligonzalez@vepomas.com