

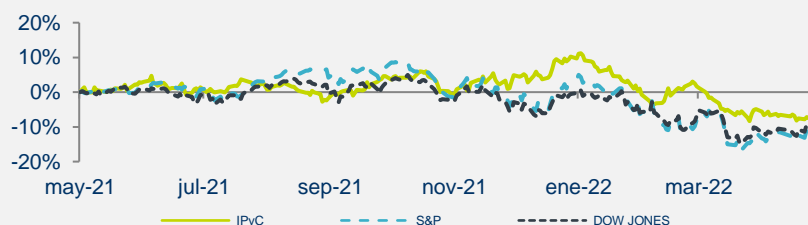
# En 3 Minutos: Inicia mes a la baja; Atentos a la FED



Noviembre 1 de 2022

	Cierre	1d	En el Mes	En Año	12M
IPyC	50,865	1.89%	1.89%	-4.52%	-0.87%
IPyC Dls.	2,575	2.20%	2.20%	-0.76%	3.21%
Dow Jones	32,653	-0.24%	-0.24%	-10.14%	-8.84%
S&P	3,856	-0.41%	-0.41%	-19.09%	-16.27%
Nasdaq	10,891	-0.89%	-0.89%	-30.39%	-29.73%
EuroStoxx 50	3,651	0.93%	0.93%	-15.06%	-14.10%
Hang Seng	15,455	5.23%	5.23%	-33.95%	-39.10%
Nikkei	27,679	0.33%	-4.78%	-4.78%	-4.20%
COMMODITIES					
Oro	1,650	0.55%	0.55%	-9.78%	-7.52%
Cobre	347	2.89%	2.89%	-22.20%	-20.50%
Petróleo(WTI)	88	2.13%	2.13%	17.50%	5.74%
Maíz	698	0.90%	0.90%	17.61%	22.79%
CDS					
	Actual	1d			
México	159	-1.65%	76.78%	54.30%	54.30%
Brasil	266	-3.88%	29.73%	7.87%	7.87%
Rusia	1,500	0.00%	0.00%	0.00%	0.00%
Corea	69	-0.87%	262.56%	266.95%	266.95%
USD					
Valor	19.751	19.811	19.811	20.529	20.563
Variación		-0.30%	-0.30%	-3.79%	-3.95%
EURO					
Valor	19.519	19.583	19.583	23.342	23.770
Variación		-0.33%	-0.33%	-16.38%	-17.88%
LIBRA					
Valor	22.682	22.733	22.733	27.740	28.139
Variación		-0.22%	-0.22%	-18.23%	-19.39%

TIIE 28 días	Cetes 28 Días	Libor 1M	Inflación sep-22	UDI
9.5970%	9.40%	3.80486%	8.70%	7.571865



## BOLSA

- + Los principales índices bursátiles en EEUU cerraron la primera jornada de noviembre en terreno negativo ante la cautela por la resolución de política monetaria de la FED para este miércoles y en la que buscan señales sobre las siguientes reuniones y escenario para 2023.
- + Los sectores que afectaron el desempeño del S&P 500 fueron: Tecnología (-0.87%) Consumo (-1.4%) Comunicaciones (-1.8%)
- + En temas corporativos Elon Musk ahora como dueño de Twitter propuso un proceso de verificación para que se garantice que la cuenta es legítima por un costo de USD\$8 al mes a través de Twitter Blue, entre otros.
- + En México el IPC finalizó en terreno positivo. Las acciones que registraron los mayores retrocesos fueron: QUALITAS (+8.5%), BIMBO (+6.7) y PEÑOLES (+5.2%).

## ECONOMÍA

- + En octubre, tanto el PMI como el ISM manufactureros de EE. UU., sorprendieron positivamente al ubicarse en 50.4 pts y 50.2 pts, respectivamente. De hecho el PMI logró salir del terreno contractivo tras caer debajo de los 50 pbs el mes previo.
- + El rendimiento del *treasury* a 10 años se ubicó en 4.06% a la espera del anuncio de política monetaria de la Fed el día de mañana. Por su parte, el dólar borró sus ganancias frente a la canasta de divisas y se mantuvo sin cambios. El USDMXN disminuyó 6 cts y cerró en \$19.72.
- + El PMI manufacturero de México se mantuvo sin cambios en octubre en 50.3 pts, su segundo mes al hilo en terreno expansivo. El IMEF manufacturero bajó a 50.1 pts. Las remesas crecieron 14.1% a/a en septiembre; en el acumulado del 2022 marcaron un nuevo máximo (43 mmdd).

## En las Próximas Horas

Mañana la Fed hará su anuncio de política monetaria; se conocerá el empleo privado ADP de EE. UU. y los PMI manufacturero de Europa, ambos de octubre. En México no habrá operaciones por el feriado del Día de Muertos.

Fuente: BX+, BMV, Bloomberg

## Resumen de Mercado

### MAYORES ALZAS EN EL DIA

BIMBOA	6.11%
PE&OLES*	5.60%
GCC*	3.99%
GFINBURO	3.53%
WALMEX*	3.08%

### MAYORES BAJAS EN EL DIA

GFAMSAA	-3.38%
LIVEPOLC-1	-2.73%
BSMXB	-2.59%
HERDEZ*	-1.95%
SPORTS	-1.68%

## Valuación

Múltiplo	Actual	Prom. 5 a	Max. 5ª	Min. 5ª
FV / Ebitda	6.14	7.73	9.48	5.77
Actual vs.		-20.7%	-35.2%	6.4%

	Actual	Prom 5 a	Var.
P/U	13.97	19.58	-28.7%
P/VL	2.14	2.14	0.1%
Inverso P/U	7.2%		
P/U MSCI Latam	6.98	17.44	-60.0%
P/U S&P	18.77	22.37	-16.1%

## Otros indicadores

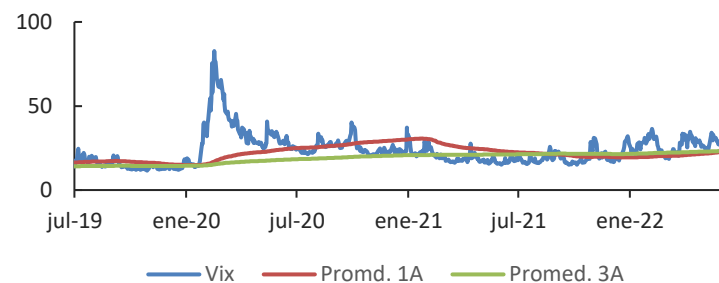
	Actual	vs. Prom 1A
Vix	25.81	1.53%
Vix IPyC	24.74	50.27%
	Nivel	Lectura
Miedo-Ambición	58	Ambición

## Dividendos por pagar

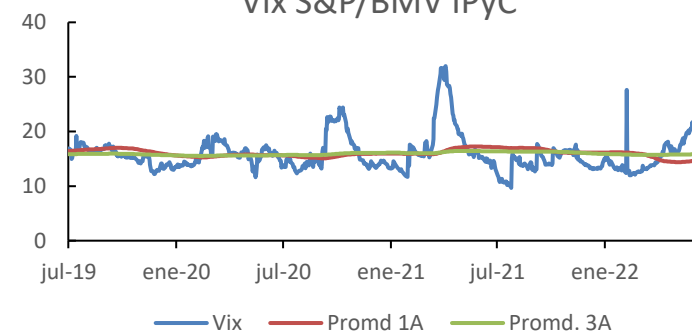
Emisora	Por Pagar	Fecha Pago	Fecha Excupón	Yield
---------	-----------	------------	---------------	-------

	2021	2022E
PIB	-2.4%	1.8%
T. de Cambio cierre	20.49	21.40
Inflación cierre	7.36%	7.4%
Cete (28d) cierre	5.49%	9.44%
IPyC	53,272	57,900
Var% IPyC		8.7%

## Indice VIX



## Vix S&P/BMV IPyC



Fuente: BX+, BMV, Bloomberg

REVELACIÓN DE INFORMACIÓN DE REPORTES DE ANÁLISIS DE **CASA DE BOLSA VE POR MÁS, S.A. DE C.V., GRUPO FINANCIERO VE POR MÁS**, destinado a los clientes de CONFORME AL ARTÍCULO 47 DE LAS Disposiciones de carácter general aplicables a las entidades financieras y demás personas que proporcionen servicios de inversión (las “Disposiciones”).

Juan F. Rich Rena, Marisol Huerta Mondragón, Eduardo Lopez Ponce, Elisa Alejandra Vargas Añorve, Alejandro Javier Saldaña Brito, Angel Ignacio Ivan Huerta Monzalvo y Gustavo Hernández Ocadiz, analistas responsables de la elaboración de este Reporte están disponibles en, [www.vepormas.com](http://www.vepormas.com), el cual refleja exclusivamente el punto de vista de los Analistas quienes únicamente han recibido remuneraciones por parte de BX+ por los servicios prestados en beneficio de la clientela de BX+. La remuneración variable o extraordinaria que han percibido está determinada en función de la rentabilidad de Grupo Financiero BX+ y el desempeño individual de cada Analista.

El presente documento fue preparado para (uso interno/uso personalizado) como parte de los servicios asesorados y de Análisis con los que se da seguimiento a esta Emisora, bajo ningún motivo podrá considerarse como una opinión objetiva sobre la Emisora ni tampoco como una recomendación generalizada, por lo que su reproducción o reenvío a un tercero que no pueda acreditar su recepción directamente por parte de Casa de Bolsa Ve Por Más, S.A. de C.V. libera a ésta de cualquier responsabilidad derivada de su utilización para toma de decisiones de inversión.

Las Empresas de Grupo Financiero Ve por Más no mantienen inversiones arriba del 1% del valor de su portafolio de inversión al cierre de los últimos tres meses, en instrumentos objeto de las recomendaciones. Los analistas que cubren las emisoras recomendadas es posible que mantengan en su portafolio de inversión, la emisora recomendada. Conservando la posición un plazo de por lo menos 3 meses. Ningún

Consejero, Director General o Directivo de las Empresas de Grupo Financiero, fungen con algún cargo en las emisoras que son objeto de las recomendaciones.

Casa de Bolsa Ve por Más, S.A. de C.V. y Banco ve por Más, S.A., Institución de Banca Múltiple, brinda servicios de inversión asesorados y no asesorados a sus clientes personas físicas y corporativas en México y en el extranjero. Es posible que a través de su área de Finanzas Corporativas, Cuentas Especiales, Administración de Portafolios u otras le preste o en el futuro le llegue a prestar algún servicio a las sociedades Emisoras que sean objeto de nuestros reportes. En estos supuestos las entidades que conforman Grupo Financiero Ve Por Más reciben contraprestaciones por parte de dichas sociedades por sus servicios antes referidos. La información contenida en el presente reporte ha sido obtenida de fuentes que consideramos fidedignas, aún en el caso de estimaciones, pero no es posible realizar manifestación alguna sobre su precisión o integridad. La información y en su caso las estimaciones formuladas, son vigentes a la fecha de su emisión, están sujetas a modificaciones que en su caso y en cumplimiento a la normatividad vigente señalarán su antecedente inmediato que implique un cambio. Las entidades que conforman Grupo Financiero Ve por Más, no se comprometen, salvo lo dispuesto en las “Disposiciones” en términos de serializar los reportes, a realizar compulsas o versiones actualizadas respecto del contenido de este documento.

Toda vez que este documento se formula como una recomendación generalizada o personalizada para los destinatarios específicamente señalados en el documento, no podrá ser reproducido, citado, divulgado, utilizado, ni reproducido parcial o totalmente aún con fines académicos o de medios de comunicación, sin previa autorización escrita por parte de alguna entidad de las que conforman Grupo Financiero Ve por Más.

## Grupo Financiero Ve por Más, S.A. de C.V.

### Análisis Bursátil

Juan F. Rich Rena	Director de Análisis y Estrategia	55 56251500 x 31465	<a href="mailto:jrich@vepormas.com">jrich@vepormas.com</a>
Eduardo Lopez Ponce	Analista Financieras / Fibras	55 56251500 x 31453	<a href="mailto:elopezp@vepormas.com">elopezp@vepormas.com</a>
Marisol Huerta Mondragón	Analista Consumo / Minoristas	55 56251500 x 31514	<a href="mailto:mhuerta@vepormas.com">mhuerta@vepormas.com</a>
Elisa A. Vargas Añorve	Analista Industriales	55 56251500 x 31508	<a href="mailto:evargas@vepormas.com">evargas@vepormas.com</a>
Gustavo Hernández Ocadiz	Analista Proyectos y Procesos Bursátiles y Mercado	55 56251500 x 31709	<a href="mailto:ghernandez@vepormas.com">ghernandez@vepormas.com</a>

### Estrategia Económica

Alejandro J. Saldaña Brito	Gerente de Análisis Económico	55 56251500 x 31767	<a href="mailto:asaldana@vepormas.com">asaldana@vepormas.com</a>
Angel Ignacio Ivan Huerta Monzalvo	Analista Económico	55 56251500 x 31725	<a href="mailto:ahuerta@vepormas.com">ahuerta@vepormas.com</a>

### Comunicación y Relaciones Públicas

Adolfo Ruiz Guzmán	Director de Comunicación y Relaciones Públicas	55 11021800 x 32056	<a href="mailto:aruiz@vepormas.com">aruiz@vepormas.com</a>
--------------------	--	---------------------	--



| En Tres Minutos

## Dirección Grupo Financiero Ve Por Más, s.a. de c.v.

Javier Torroella de C.	Director de Tesorería y Relación con Inversionistas	55 56251500 x 31603	jtorroella@vepormas.com
Manuel A. Ardines P.	Director Promoción Bursátil Centro – Sur	55 56251500 x 31675	mardines@vepormas.com
Lidia Gonzalez Leal	Director Promoción Bursátil Norte	81 83180300 x 37314	ligonzalez@vepormas.com