

Clima de Apertura:

DESPEJADO



Enero 18

Económico

Alejandro J. Saldaña B. asaldana@vepormas.com | Ángel I. I. Huerta M. ahuerta@vepormas.com

Perspectiva. No descartamos que el apetito por riesgo sea favorecido por menores cifras de inflación al productor en los EE. UU. y al consumidor en el RU, pues estas darían soporte a la expectativa de ajustes más moderados en las tasas de interés por parte de los bancos centrales. No obstante, lo anterior dependerá del tono de los discursos de los tres Presidentes Regionales de la Fed, previstos para hoy, después de que el Presidente de Richmond señalara ayer que se debe apretar más la postura monetaria mientras la inflación permanezca elevada. El rendimiento del *treasury* a 10 años (3.43%, -11.6 pb.) y el índice dólar (-0.5%) agudizaron sus caídas tras conocerse los datos de precios al productor. El USDMXN (\$18.63, -3 cts.) borró sus alzas iniciales. El precio del petróleo WTI (81.4 dpb, +1.5%) hila nueve sesiones al alza; el oro (0.7%) se recupera de los retrocesos de inicios de la semana.

EE. UU.: Ventas minoristas; inflación al productor. Las ventas en diciembre se contrajeron 1.1% m/m (-1.0% anterior, -0.9% esperado), su peor lectura en un año; 10/13 componentes retrocedieron; el grupo de control (excluye elementos volátiles) bajó 0.7%. La inflación al productor cerró 2022 en 6.2% a/a, por debajo del dato previo (7.3%) y las estimaciones del consenso (6.8%); registró su menor variación desde marzo 2021; el subyacente pasó de 6.2 a 5.5%.

A seguir. Datos de producción industrial en los EE. UU., el Beige Book de la Fed, y discursos de los Presidentes de la Fed de Atlanta, Philadelphia y Dallas.

Eventos relevantes para hoy:

Hora	Evento	Relevancia
08:15	Producción industrial – EE. UU.	★
13:00	Presidente Fed Philadelphia – EE. UU.	★
16:00	Presidente Fed Dallas – EE. UU.	★
17:50	Producción Industrial – Japón	■

Notas de Interés:

- **Inflación CDMX Bx+:** Dic.: Repunte mensual est. [Ver Nota](#)
- **Eco Bx+:** Ind. pierde fuerza durante noviembre... [Ver Nota](#)
- **Eco Bx+:** Cons. priv. oct.: Baja ritmo sin detenerse [Ver Nota](#)

Bursátil

Eduardo López elopezp@vepormas.com | Alejandra Vargas evargas@vepormas.com | Marisol Huerta mhuerta@vepormas.com

Japón Mantiene sus tasas sin cambios. Los futuros de los mercados accionarios estadounidenses presentan movimientos marginales después de reportes corporativos mejor a lo esperado, principalmente en aerolíneas, que aumentaron ingresos ante mayores tarifas. Los inversionistas reaccionan a los movimientos de los bonos a nivel global luego de la decisión del Banco de Japón que dejó sin cambios su política monetaria, contrario a lo que anticipaban. Por su parte, François Villeroy, miembro del consejo del gobierno del BCE, descartó que la autoridad reduzca el aumento de tasas a partir de marzo. En la reunión de Davos las conversaciones de los mandatarios giran en torno al crecimiento económico mundial, y señalan que la inflación sigue siendo el principal problema. Funcionarios de China estiman recuperación de su economía en 2023 por menores restricciones del Covid y un mayor consumo. En la agenda la atención se ubica en los reportes de precios al productor y ventas minoristas, así como la publicación del Libro Beige a las 2 pm, mientras que algunos presidentes de la Fed hablarán en diferentes ponencias.

Positivo

- **UNITED AIRLINES:** Presentó utilidades e ingresos mejor a lo esperado gracias a una fuerte demanda y precios más altos.
- **MODERNA:** Anunció que su vacuna contra RSV tiene una eficacia del 84% para prevenir enfermedades de adultos mayores.
- **INTERACTIVE BROKERS:** Informó sólidos resultados, con una utilidad por acción de USD\$1.30 superando el estimado en 11.1%.

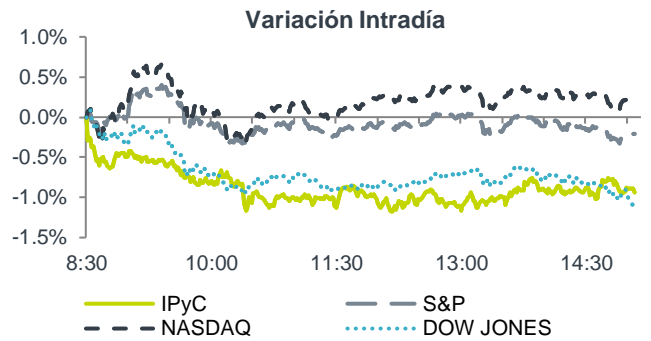
Neutral

- **AXTEL:** Anunció que inició una oferta para comprar hasta USD\$75 millones de principal de sus notas con cupón 6.375% con vencimiento en 2024.
- **SPORT:** Fabián Dario Alcides Bifaretti y el Consejo de Administración de Sports World acordaron finalizar su período como Director General a partir del próximo miércoles 1 de febrero, el puesto será ocupado por José Rodrigo Riveroll Otero.

Negativo

- **J.B HUNT TRANSPORT SERVICES:** Informó una utilidad ajustada de USD\$1.92 por acción vs un estimado de USD\$2.4 por acción.
- **PNC FINANCIAL:** Reportó por debajo de lo esperado, con utilidades por acción de USD\$3.49 sobre USD\$3.68 mil millones en ingresos, los analistas esperaban USD\$3.95 de utilidad por acción e ingresos por USD\$3.74 mil millones.

Cierres	Niveles	Var. %
Dow Jones	33,911	-1.1%
S&P 500%	3,991	-0.2%
Nasdaq	11,095	0.1%
Asia	556	-0.1%
Emergentes	41	-0.6%



Mercado de dinero

Evaristo Patiño spatino@vepormas.com

El bono mexicano de 10 años valuó en 8.60% (+10pb) y el spread de tasas contra el bono estadounidense en 505pb. La curva de Mbonos se depreció al ajustarse +9pb en promedio, ampliando el spread de tasas contra los bonos estadounidenses.

En la apertura, esperamos que los Mbonos se aprecien, así como hacen los bonos en EEUU que se ajustan a la baja, tras la junta de política monetaria de Japón donde mantuvieron el programa de control de curva sin cambios, aliviando la presión que hubo ayer sobre los mercados de deuda internacionales. El bono estadounidense de 10 años cerró en 3.55% (+5pb) y hoy baja a 3.46%.

Visión Mesa Cambios

USD/MXN

USD/MXN	Niveles	
Actual	18.6460	
Nivel Alto operado o/n	18.6590	
Nivel Bajo operado o/n	18.5858	
Puntos Swap o/n	0.003000	0.004500
Soporte	18.6000	18.5000
Resistencia	19.0000	19.1000

Otros Activos

Instrumento	Nivel
EUR/MXN	20.2186
EUR/USD	1.0846



Calendario de Indicadores Económico

Enero								
País	Indicador	Periodo	Impacto	Unidad	Cifra Obs.	Anterior	Pronóstico Consenso*	
Lun. 16								
- MX	No se esperan indicadores							
- EE. UU.	Feriado por el Día de M. Luther King							
21:00 ME	Producción industrial - China	Dic. 22	■	a/a%	-1.80	-5.90	-8.60	
20:00	Ventas minoristas - China	Dic. 22	■	a/a%	1.30	-8.00	0.20	
20:00	PIB - China	4T22	★	a/a%	2.90	3.90	1.80	
Mar. 17								
09:00 MX	Reservas internacionales	13 Ene. 23	■	Mmdd	200.62	199.72	n.d.	
11:30	Subasta tasa nominal	1m	■	%	10.70	10.46	n.d.	
11:30	Subasta tasa nominal	3m	■	%	10.99	10.95	n.d.	
11:30	Subasta tasa nominal	6m	■	%	10.62	10.80	n.d.	
11:30	Subasta tasa real	5a	■	%	4.12	4.17	n.d.	
11:30	Subasta tasa nominal	10a	■	%	8.76	9.39	n.d.	
07:30 EE. UU.	Índice de manufactura Empire	Ene. 23	■	m/m%	-32.90	-11.20	-8.00	
10:30	Subasta tasa nominal	3m	■	%	4.56	4.56	n.d.	
10:30	Subasta tasa nominal	6m	■	%	4.69	4.71	n.d.	
14:00	Presidente Fed NY - J. Williams (con voto)		★					
01:00 MD	Inflación al consumidor- Alemania (F)	Dic. 22	■	a/a%	8.60	8.60	8.60	
22:30	Producción Industrial - Japón (F)	Nov. 22	■	m/m%	0.20	-0.10	-0.10	
Miér. 18								
- MX	Ventas minoristas - ANTAD							
06:00 EE. UU.	Aplicaciones de hipotecas	13 Ene. 23	■	s/s%	6.23	1.20	n.d.	
07:30	Ventas minoristas	Dic. 22	★	m/m%	-1.10	-0.60	-0.70	
07:30	Índice de precios al productor	Dic. 22	★	m/m%	-0.50	0.30	-0.10	
08:00	Presidente Fed Atlanta - R. Bostic (sin voto)		★					
08:15	Producción industrial	Dic. 22	★	m/m%		-0.20	0.00	
12:00	Subasta tasa real	20a	■	%		3.94	n.d.	
13:00	Presidente Fed Philadelphia- P.Harker (con voto)		★					
16:00	Presidente Fed Dallas - L. Logan (sin voto)		★					
01:00 MD	Inflación al consumidor- Reino Unido	Dic. 22	■	a/a%	10.50	10.70	10.60	
04:00	Inflación al consumidor- Eurozona (F)	Dic. 22	■	a/a%	9.20	9.20	9.20	
17:50	Balanza comercial- Japón	Dic. 22	■	Mmdy		-2.03	-1.65	
Jue. 19								
- MX	No se esperan indicadores							
07:30 EE. UU.	Permisos de construcción	Dic. 22	★	m/m%		-10.60	-11.20	
07:30	Inicios de casas	Dic. 22	★	m/m%		-0.50	-5.40	
07:30	Nuevas solicitudes de seguro de desempleo	13 Ene. 23	■	Miles		205.00	n.d.	
08:00	Presidente Fed Boston - S. Collins (sin voto)		★					
10:00	Inventarios de petróleo	13 Ene. 23	★	Mdb		18.96	n.d.	
10:30	Subasta tasa nominal	4s	■	%		4.37	n.d.	
10:30	Subasta tasa nominal	8s	■	%		4.47	n.d.	
11:30	Subasta tasa real	10a	■	%		1.49	n.d.	
17:35	Presidente Fed NY - J. Williams (con voto)		★					
04:30 MD	Presidenta BCE - C. Lagarde		★					
Vier. 20								
06:00 MX	Ventas minoristas - INEGI	Nov. 22	■	a/a%		3.80	n.d.	
-	Encuesta de expectativas del sector privado-Citibanamex							
08:00 EE. UU.	Presidente Fed Philadelphia- P.Harker (con voto)		★					
09:00	Ventas de casas existentes	Dic. 22	■	m/m%		-7.70	-3.30	
12:00	Junta Gobernadores Fed - C. Waller (con voto)		★					
04:30 MD	Presidenta BCE - C. Lagarde		★					

*/ Bloomberg
P: Preliminar
R: Revisión del dato preliminar
F: Final

Fuentes: Bloomberg, Banxico INEGI, y GFBX+ Market Movers
MD: Mercados Desarrollados ★ Alto
ME: Mercados Emergentes ☆ Medio
■ Bajo

CLASIFICACIÓN

Futuros/ +1.0%	Futuros/ +0.5 a 1.0%	Futuros/ Entre 0.0% y 0.5%	Futuros/ Entre -0.1% a -1.0%	Futuros/ mayor a -1.0%
				
Brillante	Soleado	Despejado	Nublado	Tormenta

REVELACIÓN DE INFORMACIÓN DE REPORTES DE ANÁLISIS DE CASA DE BOLSA VE POR MÁS, S.A. DE C.V., GRUPO FINANCIERO VE POR MÁS, destinado a los clientes de CONFORME AL ARTÍCULO 47 DE LAS Disposiciones de carácter general aplicables a las entidades financieras y demás personas que proporcionen servicios de inversión (las "Disposiciones").

Juan F. Rich Rena, Marisol Huerta Mondragón, Eduardo Lopez Ponce, Elisa Alejandra Añorve, Alejandro Javier Saldaña Brito, Angel Ignacio Ivan Huerta Monzalvo y Gustavo Hernández Ocadiz, analistas responsables de la elaboración de este Reporte están disponibles en, www.vepomas.com, el cual refleja exclusivamente el punto de vista de los Analistas quienes únicamente han recibido remuneraciones por parte de BX+ por los servicios prestados en beneficio de la clientela de BX+. La remuneración variable o extraordinaria que han percibido está determinada en función de la rentabilidad de Grupo Financiero BX+ y el desempeño individual de cada Analista.

El presente documento fue preparado para (uso interno/uso personalizado) como parte de los servicios asesorados y de Análisis con los que se da seguimiento a esta Emisora, bajo ningún motivo podrá considerarse como una opinión objetiva sobre la Emisora ni tampoco como una recomendación generalizada, por lo que su reproducción o reenvío a un tercero que no pueda acreditar su recepción directamente por parte de Casa de Bolsa Ve Por Más, S.A. de C.V. libera a ésta de cualquier responsabilidad derivada de su utilización para toma de decisiones de inversión.

Las Empresas de Grupo Financiero Ve por Más no mantienen inversiones arriba del 1% del valor de su portafolio de inversión al cierre de los últimos tres meses, en instrumentos objeto de las recomendaciones. Los analistas que cubren las emisoras recomendadas es posible que mantengan en su portafolio de inversión, la emisora recomendada. Conservando la posición un plazo de por lo menos 3 meses. Ningún Consejero, Director General o Directivo de las Empresas de Grupo Financiero, fungen con algún cargo en las emisoras que son objeto de las recomendaciones.

Casa de Bolsa Ve por Más, S.A. de C.V. y Banco ve por Más, S.A., Institución de Banca Múltiple, brinda servicios de inversión asesorados y no asesorados a sus clientes personas físicas y corporativas en México y en el extranjero. Es posible que a través de su área de Finanzas Corporativas, Cuentas Especiales, Administración de Portafolios u otras le preste o en el futuro le llegue a prestar algún servicio a las sociedades Emisoras que sean objeto de nuestros reportes. En estos supuestos las entidades que conforman Grupo Financiero Ve Por Más reciben contraprestaciones por parte de dichas sociedades por sus servicios antes referidos. La información contenida en el presente reporte ha sido obtenida de fuentes que consideramos fidedignas, aún en el caso de estimaciones, pero no es posible realizar manifestación alguna sobre su precisión o integridad. La información y en su caso las estimaciones formuladas, son vigentes a la fecha de su emisión, están sujetas a modificaciones que en su caso y en cumplimiento a la normatividad vigente señalarán su antecedente inmediato que implique un cambio. Las entidades que conforman Grupo Financiero Ve por Más, no se comprometen, salvo lo dispuesto en las "Disposiciones" en términos de serializar los reportes, a realizar compulsas o versiones actualizadas respecto del contenido de este documento.

Toda vez que este documento se formula como una recomendación generalizada o personalizada para los destinatarios específicamente señalados en el documento, no podrá ser reproducido, citado, divulgado, utilizado, ni reproducido parcial o totalmente aún con fines académicos o de medios de comunicación, sin previa autorización escrita por parte de alguna entidad de las que conforman Grupo Financiero Ve por Más.

Grupo Financiero Ve por Más

Paseo de la Reforma 243 piso 20, Col. Cuauhtémoc, 06500, CDMX Teléfonos (01 55) 1102 1800 y del Interior sin costo 01 800 837 676 27

DIRECCIÓN ANÁLISIS Y ESTRATEGIA

Director de Análisis y Estrategia

Juan F. Rich Rena 55 56251500 x 31465 jrich@vepomas.com

ANÁLISIS BURSÁTIL

Analista Consumo / Minoristas

Marisol Huerta M. 55 56251500 x 31514 mhuerta@vepomas.com

Analista Financieras / Fibras

Eduardo Lopez P. 55 56251500 x 31453 elopezp@vepomas.com

Analista Industriales

Elisa A. Vargas A. 55 56251500 x 31508 evargas@vepomas.com

Analista Proyectos y Procesos Bursátiles y Mercado

Gustavo Hernández O. 55 56251500 x 31709 ghernandezo@vepomas.com

ESTRATEGIA ECONÓMICA

Subdirector de Análisis Económico

Alejandro J. Saldaña B. 55 56251500 x 31767 asaldana@vepomas.com

Analista Económico

Angel Iván I. Huerta M. 55 56251500 x 31725 ahuerta@vepomas.com

COMUNICACIÓN Y RELACIONES PÚBLICAS

Director de Comunicación y Relaciones Públicas

Adolfo Ruiz G. 55 11021800 x 32056 aruiz@vepomas.com

DIRECCIÓN GRUPO FINANCIERO VE POR MÁS, S.A. DE C.V.

Director de Tesorería y Relación con Inversionistas

Javier Torroella de C. 55 56251500 x 31603 jtorroella@vepomas.com

Director Promoción Bursátil Centro – Sur

Manuel A. Ardines P. 55 56251500 x 31675 mardines@vepomas.com

Director Promoción Bursátil Norte

Lidia Gonzalez L. 81 83180300 x 37314 ligonzalez@vepomas.com