

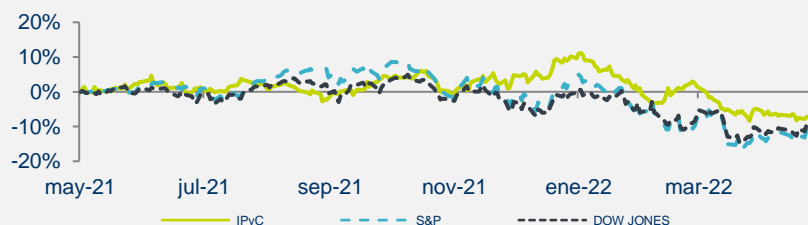
En 3 Minutos: Banxico Aumenta Tasa en 50pb



Febrero 9 de 2023

MDOS ACCIONARIOS	Cierre	1d	En el Mes	En Año	12M
IPyC	52,801	-0.61%	-3.23%	8.95%	0.97%
IPyC Dis.	2,810	0.19%	-2.97%	13.08%	10.79%
Dow Jones	33,700	-0.73%	-1.13%	1.67%	-4.97%
S&P	4,082	-0.88%	0.12%	6.30%	-9.73%
Nasdaq	11,790	-1.02%	1.77%	12.64%	-16.94%
EuroStoxx 50	4,250	0.97%	2.08%	12.03%	2.93%
Hang Seng	21,624	1.60%	-1.00%	9.32%	-11.12%
Nikkei	27,584	-0.08%	-5.11%	5.71%	1.10%
COMMODITIES					
Oro	1,860	-0.94%	-3.61%	1.84%	1.82%
Cobre	407	0.78%	-3.76%	6.73%	-8.83%
Petróleo(WTI)	78	-1.06%	-1.56%	-3.26%	-13.12%
Maíz	671	-1.14%	-1.32%	-1.14%	6.09%
CDS					
	Actual	1d			
México	119	2.51%	-8.42%	10.86%	10.86%
Brasil	234	1.82%	-7.93%	5.58%	5.58%
Rusia	1,500	0.00%	0.00%	0.00%	0.00%
Corea	42	1.22%	-22.10%	54.60%	54.60%
IPyC USD					
Valor	18.787	18.939	18.839	19.500	20.615
Variación		-0.80%	-0.27%	-3.65%	-8.86%
EURO					
Valor	20.173	20.287	20.463	20.874	23.532
Variación		-0.57%	-1.42%	-3.36%	-14.28%
LIBRA					
Valor	22.766	22.862	23.209	23.559	27.917
Variación		-0.42%	-1.91%	-3.36%	-18.45%

TIIIE 28 días	Cetes 28 Días	Libor 1M	Inflación ene-23	UDI
10.8800	10.82%	4.85929%	7.91%	7.705619



BOLSA

- + Los principales índices accionarios en EEUU finalizaron la jornada a la baja, los inversionistas se encuentran atentos a los próximos movimientos de la FED, y continúan ponderando la temporada de reportes y las expectativas para 2023.
- + Los sectores que más apoyaron el retroceso del S&P fueron: Comunicaciones (-2.8%), Finanzas (-1.2%) y Tecnología (-0.5%).
- + En el ámbito corporativo, las acciones MGM subieron (+2.7%) durante la jornada después de reportar mejor a lo esperado.
- + En México, el IPC cerró la sesión a la baja. Las acciones con el mayor retroceso fueron: GENTERA (-5.8%), VOLAR (-3.1%) y PE&OLES (-3.1%).

ECONOMÍA

- + Por decisión unánime, el Banxico optó por elevar en 50 pbs su tasa objetivo, llevándola a 11.0%, un nuevo máximo histórico. El comunicado advierte que el balance de riesgos para la inflación sigue sesgado al alza. Prevé que la variable vuelva a su meta hasta el 4T24 (3T24 ant.).
- + En enero, la inflación al consumidor de México se aceleró a 7.92% a/a, prácticamente en línea con lo esperado. Registró su mayor variación en tres lecturas y se presionó de forma generalizada, aunque en mayor medida por el índice subyacente. Se mantuvo por debajo del máximo de septiembre.
- + Tras el anuncio del Banxico, el peso mexicano amplió sus ganancias al apreciarse 0.9% frente al dólar. El USDMXN disminuyó 16 cts y cerró la jornada en \$18.77. Al terminar la jornada, el dólar se depreció 0.2% frente a la canasta de divisas.

En las Próximas Horas

Más tarde se publicará la inflación al consumidor y al productor para enero en China; mañana se conocerá en EE. UU. la confianza del consumidor medida por la U. de Michigan, para febrero, se serán relevantes las declaraciones de un par de miembros de la Fed; en MX se publicará la producción industrial de diciembre.

Fuente: BX+, BMV, Bloomberg

Resumen de Mercado
MAYORES ALZAS EN EL DIA

BBAJIOO	4.77%
TERRA13	2.10%
MEGACPO	1.89%
SORIANAB	1.65%
ORBIA*	1.58%

MAYORES BAJAS EN EL DIA

SPORTS	-4.05%
GFAMSAA	-4.04%
PE&OLES*	-3.63%
DANHOS13	-3.39%
ALPEKA	-3.09%

Valuación

Múltiplo	Actual	Prom. 5 a	Max. 5 ^a	Min. 5 ^a
FV / Ebitda	6.31	7.36	9.06	5.92
Actual vs.		-14.2%	-30.4%	6.6%

	Actual	Prom 5 a	Var.
P/U	14.14	17.88	-20.9%
P/VL	2.08	2.12	-1.8%
Inverso P/U	7.1%		
P/U MSCI Latam	6.91	14.24	-51.4%
P/U S&P	19.55	22.07	-11.4%

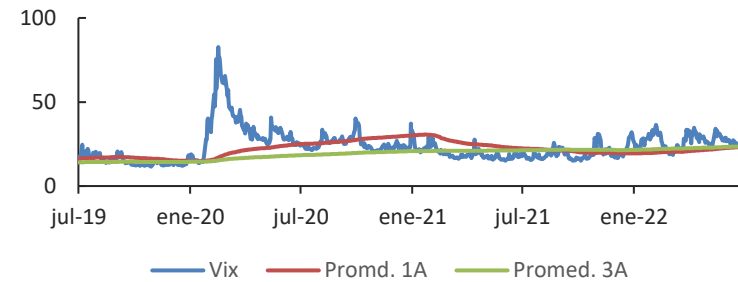
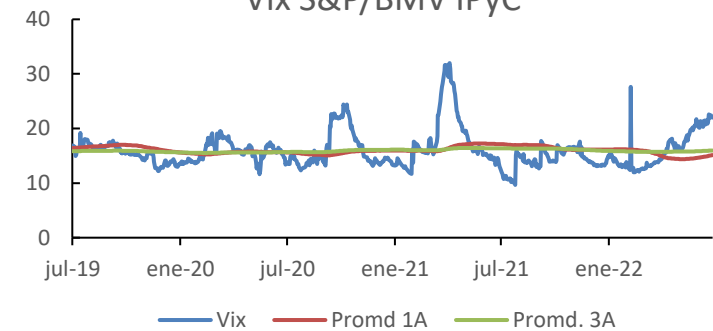
Otros indicadores

	Actual	vs. Prom 1 ^a
Vix	20.71	-18.05%
Vix IPyC	35.03	103.59%
	Nivel	Lectura
Miedo-Ambición	72	Ambición

Dividendos por pagar

Emisora	Por Pagar	Fecha Pago	Fecha Excupón	Yield
---------	-----------	------------	---------------	-------

	2022	2023E
PIB	3.0	0.8
T. de Cambio cierre	19.47	20.70
Inflación cierre	7.82%	4.80
Cete (28d) cierre	10.12	10.34
IPyC	48,464	58,000
Var% IPyC		20%

Indice VIX

Vix S&P/BMV IPyC


Fuente: BX+, BMV, Bloomberg

REVELACIÓN DE INFORMACIÓN DE REPORTES DE ANÁLISIS DE **CASA DE BOLSA VE POR MÁS, S.A. DE C.V., GRUPO FINANCIERO VE POR MÁS**, destinado a los clientes de CONFORME AL ARTÍCULO 47 DE LAS Disposiciones de carácter general aplicables a las entidades financieras y demás personas que proporcionen servicios de inversión (las “Disposiciones”).

Juan F. Rich Rena, Marisol Huerta Mondragón, Eduardo Lopez Ponce, Elisa Alejandra Vargas Añorve, Alejandro Javier Saldaña Brito, Angel Ignacio Ivan Huerta Monzalvo y Gustavo Hernández Ocadiz, analistas responsables de la elaboración de este Reporte están disponibles en, www.vepormas.com, el cual refleja exclusivamente el punto de vista de los Analistas quienes únicamente han recibido remuneraciones por parte de BX+ por los servicios prestados en beneficio de la clientela de BX+. La remuneración variable o extraordinaria que han percibido está determinada en función de la rentabilidad de Grupo Financiero BX+ y el desempeño individual de cada Analista.

El presente documento fue preparado para (uso interno/uso personalizado) como parte de los servicios asesorados y de Análisis con los que se da seguimiento a esta Emisora, bajo ningún motivo podrá considerarse como una opinión objetiva sobre la Emisora ni tampoco como una recomendación generalizada, por lo que su reproducción o reenvío a un tercero que no pueda acreditar su recepción directamente por parte de Casa de Bolsa Ve Por Más, S.A. de C.V. libera a ésta de cualquier responsabilidad derivada de su utilización para toma de decisiones de inversión.

Las Empresas de Grupo Financiero Ve por Más no mantienen inversiones arriba del 1% del valor de su portafolio de inversión al cierre de los últimos tres meses, en instrumentos objeto de las recomendaciones. Los analistas que cubren las emisoras recomendadas es posible que mantengan en su portafolio de inversión, la emisora recomendada. Conservando la posición un plazo de por lo menos 3 meses. Ningún

Consejero, Director General o Directivo de las Empresas de Grupo Financiero, fungen con algún cargo en las emisoras que son objeto de las recomendaciones.

Casa de Bolsa Ve por Más, S.A. de C.V. y Banco ve por Más, S.A., Institución de Banca Múltiple, brinda servicios de inversión asesorados y no asesorados a sus clientes personas físicas y corporativas en México y en el extranjero. Es posible que a través de su área de Finanzas Corporativas, Cuentas Especiales, Administración de Portafolios u otras le preste o en el futuro le llegue a prestar algún servicio a las sociedades Emisoras que sean objeto de nuestros reportes. En estos supuestos las entidades que conforman Grupo Financiero Ve Por Más reciben contraprestaciones por parte de dichas sociedades por sus servicios antes referidos. La información contenida en el presente reporte ha sido obtenida de fuentes que consideramos fidedignas, aún en el caso de estimaciones, pero no es posible realizar manifestación alguna sobre su precisión o integridad. La información y en su caso las estimaciones formuladas, son vigentes a la fecha de su emisión, están sujetas a modificaciones que en su caso y en cumplimiento a la normatividad vigente señalarán su antecedente inmediato que implique un cambio. Las entidades que conforman Grupo Financiero Ve por Más, no se comprometen, salvo lo dispuesto en las “Disposiciones” en términos de serializar los reportes, a realizar compulsas o versiones actualizadas respecto del contenido de este documento.

Toda vez que este documento se formula como una recomendación generalizada o personalizada para los destinatarios específicamente señalados en el documento, no podrá ser reproducido, citado, divulgado, utilizado, ni reproducido parcial o totalmente aún con fines académicos o de medios de comunicación, sin previa autorización escrita por parte de alguna entidad de las que conforman Grupo Financiero Ve por Más.

Grupo Financiero Ve por Más, S.A. de C.V.

Análisis Bursátil

Juan F. Rich Rena	Director de Análisis y Estrategia	55 56251500 x 31465	jrich@vepormas.com
Eduardo Lopez Ponce	Analista Financieras / Fibras	55 56251500 x 31453	elopezp@vepormas.com
Marisol Huerta Mondragón	Analista Consumo / Minoristas	55 56251500 x 31514	mhuerta@vepormas.com
Elisa A. Vargas Añorve	Analista Industriales	55 56251500 x 31508	evargas@vepormas.com
Gustavo Hernández Ocadiz	Analista Proyectos y Procesos Bursátiles y Mercado	55 56251500 x 31709	ghernandez@vepormas.com

Estrategia Económica

Alejandro J. Saldaña Brito	Gerente de Análisis Económico	55 56251500 x 31767	asaldana@vepormas.com
Angel Ignacio Ivan Huerta Monzalvo	Analista Económico	55 56251500 x 31725	ahuerta@vepormas.com

Comunicación y Relaciones Públicas

Adolfo Ruiz Guzmán	Director de Comunicación y Relaciones Públicas	55 11021800 x 32056	aruiz@vepormas.com
--------------------	--	---------------------	--



Dirección Grupo Financiero Ve Por Más, s.a. de c.v.

Javier Torroella de C.	Director de Tesorería y Relación con Inversionistas	55 56251500 x 31603	jtorroella@vepormas.com
Manuel A. Ardines P.	Director Promoción Bursátil Centro – Sur	55 56251500 x 31675	mardines@vepormas.com
Lidia Gonzalez Leal	Director Promoción Bursátil Norte	81 83180300 x 37314	ligonzalez@vepormas.com