

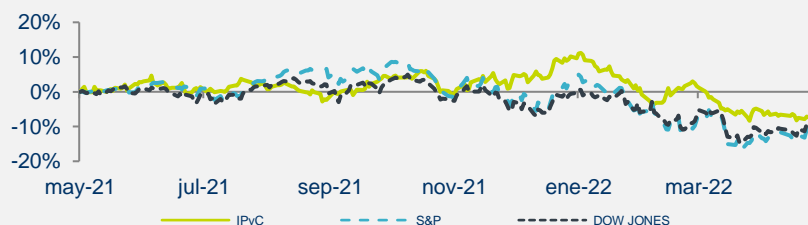
En 3 Minutos: Semana con Movimientos Mixtos



Febrero 17 de 2023

MDOS ACCIONARIOS	Cierre	1d	En el Mes	En Año	12M
IPyC	53,790	-0.42%	-1.42%	10.99%	0.20%
IPyC Dis.	2,930	0.48%	1.16%	17.89%	10.67%
Dow Jones	33,827	0.39%	-0.76%	2.05%	-3.17%
S&P	4,079	-0.28%	0.06%	6.24%	-8.85%
Nasdaq	11,787	-0.58%	1.75%	12.62%	-16.54%
EuroStoxx 50	4,275	-0.52%	2.68%	12.69%	3.33%
Hang Seng	20,720	-1.28%	-5.14%	4.74%	-16.18%
Nikkei	27,513	-0.66%	-5.35%	5.44%	0.19%
COMMODITIES					
Oro	1,842	0.01%	-4.52%	0.88%	-1.50%
Cobre	413	-0.13%	-2.27%	8.38%	-8.96%
Petróleo(WTI)	76	-2.84%	-3.31%	-4.98%	-18.58%
Maíz	678	0.26%	-0.29%	-0.11%	4.75%
CDS					
	Actual	1d			
México	117	2.61%	-9.83%	6.73%	6.73%
Brasil	230	2.96%	-9.57%	3.86%	3.86%
Rusia	1,500	0.00%	0.00%	0.00%	0.00%
Corea	42	3.16%	-20.92%	53.08%	53.08%
IPyC					
USD					
Valor	18.358	18.524	18.839	19.500	20.276
Variación		-0.89%	-2.55%	-5.85%	-9.46%
EURO					
Valor	19.635	19.774	20.463	20.874	23.060
Variación		-0.70%	-4.05%	-5.94%	-14.85%
LIBRA					
Valor	22.108	22.219	23.209	23.559	27.546
Variación		-0.50%	-4.74%	-6.16%	-19.74%

TIIIE 28 días	Cetes 28 Días	Libor 1M	Inflación ene-23	UDI
11.2410	11.05%	4.90086%	7.91%	7.720249



BOLSA

- + Los índices S&P 500 y Nasdaq cerraron la sesión a la baja, mientras que el DJI cerró con un alza. En la semana, el desempeño para el mercado también fue mixto, los inversionistas reaccionaron a cifras económicas que refuerzan la perspectiva de una postura restrictiva por parte de la Fed.
- + En la semana, los principales índices accionarios en EEUU registraron las siguientes variaciones: S&P 500 -0.3%; DJI -0.1% y Nasdaq +0.6%.
- + En México, el IPyC cerró la sesión a la baja. Las acciones con el mayor retroceso fueron: CEMEX (-2.0%), BIMBO (-1.9%) y GFIBUR (-1.8%).
- + En la semana, el balance para el IPyC fue positivo, registrando una variación de 2.5%.

ECONOMÍA

- + El Presidente de la Fed de Richmond, T. Barkin, comentó que no concuerda con la postura de llegar rápido a la tasa terminal para luego mantenerla ahí por un tiempo, sino que prefiere incrementos de 25 pbs para poder tener espacio para reaccionar en cualquier sentido.
- + Tras los comentarios del funcionario, el rendimiento del treasury a 10 años, disminuyó a 3.82%, mientras que el dólar moderó sus ganancias frente a sus principales de la canasta de divisas, aunque se mantuvo ligeramente positivo (+0.1%), al finalizar la sesión.
- + Pese a lo anterior, algunas monedas emergentes lograron apreciarse frente a la divisa estadounidense (real brasileño +1.2%, rand sudafricano +0.6%, peso mexicano +0.8%). El USDMXN disminuyó 15 cts y cerró en \$18.35, nivel no visto desde inicios de 2018.

En las Próximas Horas

El próximo lunes no habrá operaciones en EE. UU. por el feriado del Día del Presidente; en la semana se conocerán las minutas de la Fed y del Banxico, la segunda revisión y las cifras finales, respectivamente, del PIB 4T22, en EE. UU., ALE, y MX; a nivel local se publicarán las ventas minoristas y el Igae de diciembre.

Fuente: BX+, BMV, Bloomberg

Resumen de Mercado
MAYORES ALZAS EN EL DIA

TRAXIONA	3.31%
FINN13	2.38%
HCITY*	1.67%
Q*	1.63%
OMAB	1.59%

MAYORES BAJAS EN EL DIA

ALPEKA	-4.78%
SIMECB	-3.15%
NEMAKA	-3.04%
CUERVO*	-2.24%
BBAJIOO	-2.02%

Valuación

Múltiplo	Actual	Prom. 5 a	Max. 5 ^a	Min. 5 ^a
FV / Ebitda	6.37	7.34	9.06	5.92
Actual vs.		-13.3%	-29.7%	7.6%

	Actual	Prom 5 a	Var.
P/U	14.33	17.86	-19.8%
P/VL	2.11	2.12	-0.4%
Inverso P/U	7.0%		
P/U MSCI Latam	7.00	14.18	-50.6%
P/U S&P	19.36	22.06	-12.2%

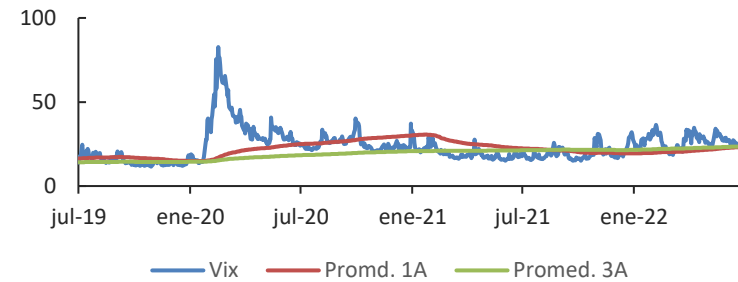
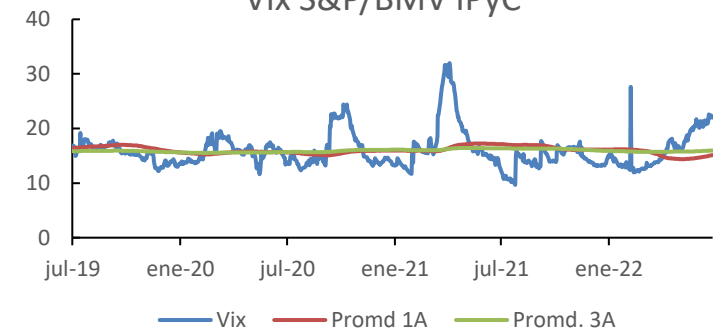
Otros indicadores

	Actual	vs. Prom 1 ^a
Vix	20.02	-20.05%
Vix IPyC	21.53	24.84%
	Nivel	Lectura
Miedo-Ambición	69	Ambición

Dividendos por pagar

Emisora	Por Pagar	Fecha Pago	Fecha Excupón	Yield
---------	-----------	------------	---------------	-------

	2022	2023E
PIB	3.0	0.8
T. de Cambio cierre	19.47	20.70
Inflación cierre	7.82%	4.80
Cete (28d) cierre	10.12	10.34
IPyC	48,464	58,000
Var% IPyC		20%

Indice VIX

Vix S&P/BMV IPyC


Fuente: BX+, BMV, Bloomberg

REVELACIÓN DE INFORMACIÓN DE REPORTES DE ANÁLISIS DE **CASA DE BOLSA VE POR MÁS, S.A. DE C.V., GRUPO FINANCIERO VE POR MÁS**, destinado a los clientes de CONFORME AL ARTÍCULO 47 DE LAS Disposiciones de carácter general aplicables a las entidades financieras y demás personas que proporcionen servicios de inversión (las “Disposiciones”).

Juan F. Rich Rena, Marisol Huerta Mondragón, Eduardo Lopez Ponce, Elisa Alejandra Vargas Añorve, Alejandro Javier Saldaña Brito, Angel Ignacio Ivan Huerta Monzalvo y Gustavo Hernández Ocadiz, analistas responsables de la elaboración de este Reporte están disponibles en, www.vepormas.com, el cual refleja exclusivamente el punto de vista de los Analistas quienes únicamente han recibido remuneraciones por parte de BX+ por los servicios prestados en beneficio de la clientela de BX+. La remuneración variable o extraordinaria que han percibido está determinada en función de la rentabilidad de Grupo Financiero BX+ y el desempeño individual de cada Analista.

El presente documento fue preparado para (uso interno/uso personalizado) como parte de los servicios asesorados y de Análisis con los que se da seguimiento a esta Emisora, bajo ningún motivo podrá considerarse como una opinión objetiva sobre la Emisora ni tampoco como una recomendación generalizada, por lo que su reproducción o reenvío a un tercero que no pueda acreditar su recepción directamente por parte de Casa de Bolsa Ve Por Más, S.A. de C.V. libera a ésta de cualquier responsabilidad derivada de su utilización para toma de decisiones de inversión.

Las Empresas de Grupo Financiero Ve por Más no mantienen inversiones arriba del 1% del valor de su portafolio de inversión al cierre de los últimos tres meses, en instrumentos objeto de las recomendaciones. Los analistas que cubren las emisoras recomendadas es posible que mantengan en su portafolio de inversión, la emisora recomendada. Conservando la posición un plazo de por lo menos 3 meses. Ningún

Consejero, Director General o Directivo de las Empresas de Grupo Financiero, fungen con algún cargo en las emisoras que son objeto de las recomendaciones.

Casa de Bolsa Ve por Más, S.A. de C.V. y Banco ve por Más, S.A., Institución de Banca Múltiple, brinda servicios de inversión asesorados y no asesorados a sus clientes personas físicas y corporativas en México y en el extranjero. Es posible que a través de su área de Finanzas Corporativas, Cuentas Especiales, Administración de Portafolios u otras le preste o en el futuro le llegue a prestar algún servicio a las sociedades Emisoras que sean objeto de nuestros reportes. En estos supuestos las entidades que conforman Grupo Financiero Ve Por Más reciben contraprestaciones por parte de dichas sociedades por sus servicios antes referidos. La información contenida en el presente reporte ha sido obtenida de fuentes que consideramos fidedignas, aún en el caso de estimaciones, pero no es posible realizar manifestación alguna sobre su precisión o integridad. La información y en su caso las estimaciones formuladas, son vigentes a la fecha de su emisión, están sujetas a modificaciones que en su caso y en cumplimiento a la normatividad vigente señalarán su antecedente inmediato que implique un cambio. Las entidades que conforman Grupo Financiero Ve por Más, no se comprometen, salvo lo dispuesto en las “Disposiciones” en términos de serializar los reportes, a realizar compulsas o versiones actualizadas respecto del contenido de este documento.

Toda vez que este documento se formula como una recomendación generalizada o personalizada para los destinatarios específicamente señalados en el documento, no podrá ser reproducido, citado, divulgado, utilizado, ni reproducido parcial o totalmente aún con fines académicos o de medios de comunicación, sin previa autorización escrita por parte de alguna entidad de las que conforman Grupo Financiero Ve por Más.

Grupo Financiero Ve por Más, S.A. de C.V.

Análisis Bursátil

Juan F. Rich Rena	Director de Análisis y Estrategia	55 56251500 x 31465	jrich@vepormas.com
Eduardo Lopez Ponce	Analista Financieras / Fibras	55 56251500 x 31453	elopezp@vepormas.com
Marisol Huerta Mondragón	Analista Consumo / Minoristas	55 56251500 x 31514	mhuerta@vepormas.com
Elisa A. Vargas Añorve	Analista Industriales	55 56251500 x 31508	evargas@vepormas.com
Gustavo Hernández Ocadiz	Analista Proyectos y Procesos Bursátiles y Mercado	55 56251500 x 31709	ghernandezo@vepormas.com

Estrategia Económica

Alejandro J. Saldaña Brito	Gerente de Análisis Económico	55 56251500 x 31767	asaldana@vepormas.com
Angel Ignacio Ivan Huerta Monzalvo	Analista Económico	55 56251500 x 31725	ahuerta@vepormas.com

Comunicación y Relaciones Públicas

Adolfo Ruiz Guzmán	Director de Comunicación y Relaciones Públicas	55 11021800 x 32056	aruiz@vepormas.com
--------------------	--	---------------------	--



Dirección Grupo Financiero Ve Por Más, s.a. de c.v.

Javier Torroella de C.	Director de Tesorería y Relación con Inversionistas	55 56251500 x 31603	jtorroella@vepormas.com
Manuel A. Ardines P.	Director Promoción Bursátil Centro – Sur	55 56251500 x 31675	mardines@vepormas.com
Lidia Gonzalez Leal	Director Promoción Bursátil Norte	81 83180300 x 37314	ligonzalez@vepormas.com