

### Económico

Alejandro J. Saldaña B. [asaldana@vepormas.com](mailto:asaldana@vepormas.com) | Ángel I. I. Huerta M. [ahuerta@vepormas.com](mailto:ahuerta@vepormas.com)

**Perspectiva.** Anticipamos que el mayor catalizador de la jornada sea el anuncio de la Fed, para el cual se espera un incremento de 25 pbs en la tasa de referencia, aunque también será relevante la actualización de su marco macroeconómico, y los comentarios que puedan verter sobre los recientes acontecimientos en el sector bancario. Por otro lado, los mercados también reaccionan a los últimos comentarios de la Presidente del BCE y a los datos de inflación en el R. U. Esta mañana, el euro y la libra esterlina se aprecian 0.1 y 0.4%, respectivamente; el dólar retrocede 0.1% de forma generalizada. A la espera de la decisión de la Fed, el rendimiento del treasury a 10 años se ubica en 3.62%. El USDMXN disminuye 5 cts y abre en \$18.53.

**Miembros BCE.** La Presidente del Instituto, C. Lagarde, declaró que si bien ya se ha hecho un incremento de 350 pbs en las principales tasas desde que inició el ciclo de alzas, la inflación sigue siendo demasiado alta y enfrenta un futuro incierto, por lo que las siguientes acciones del Instituto dependerán de los datos disponibles, aunque aclaró que no es negociable llevar a la variable a su meta del 2% en el mediano plazo.

**R. U.: Inflación al consumidor.** En febrero, la variable creció más de lo esperado tanto en su comparativa anual, como en la mensual (10.4% a/a, 1.1% m/m vs 9.9%, 0.6% esp. resp.). De hecho, mensualmente tuvo su mayor alza desde noviembre. El componente subyacente también creció más de lo esperado anual y mensualmente (6.2%, 1.2%).

**MX: IOAE; Oferta y demanda agregada.** De acuerdo con la estimación oportuna, la actividad económica habría crecido 3.5% a/a y 0.3% m/m en febrero. Mensualmente, la actividad industrial habría crecido 0.2% y los servicios 0.3%. En el 4T22, si bien la oferta y demanda agregada crecieron 4.1% a/a, se contrajeron 0.1% t/t, su primera caída trimestral desde el 3T20.

**A seguir.** En México, las reservas internacionales; en EE. UU. el anuncio de la Fed y los inventarios semanales de petróleo.

### Eventos relevantes para hoy:

Hora	Evento	Relevancia
08:30	Inventarios de petróleo	★
12:00	Anuncio Política Monetaria Fed	★
12:30	Presidente Fed - J. Powell	★

### Notas de Interés:

- **Eco Bx+:** Ind. ene.: se estanca, pero d. son más b. [Ver Nota](#)
- **Inf. CDMX Bx+:** Feb.: Cup. da "flechazo" al bol. [Ver Nota](#)
- **Eco Bx+:** Inf. feb.: La menor en 11 meses... [Ver Nota](#)

### Bursátil

Eduardo López [elopezp@vepormas.com](mailto:elopezp@vepormas.com) | Alejandra Vargas [evargas@vepormas.com](mailto:evargas@vepormas.com) | Marisol Huerta [mhuerta@vepormas.com](mailto:mhuerta@vepormas.com)

**Atención en FED.** Los futuros de los mercados financieros estadounidenses operan en terreno mixto, mientras los inversionistas se mantienen atentos al anuncio de política monetaria que se dará a conocer a las 12:00 horas y en donde espera un alza en tasa de referencia de al menos 25 pb, quedando en un rango de 4.75%-5.0%. Asimismo, esperan el discurso del presidente de la FED, Jerome Powell, respecto a la actualización de indicadores económicos. Por su parte los temores de una crisis bancaria se redujeron después de varias medidas presentadas por los banqueros y por los reguladores. Se menciona que para First Republic Bank se está explorando la posibilidad de que el gobierno los respalde, asimismo el banco ha presentado una variedad de opciones para ser más atractiva a posibles compradores. Por su parte, UBS está ofreciendo recomprar bonos por valor de €2,750 millones (USD\$3,000 mn) que emitió unos días antes de rescatar a Credit Suisse. En la agenda económica se esperan las solicitudes de hipotecas.

#### Positivo

- **GAMESTOP:** Compartió una utilidad trimestral por primera vez en dos años, así mismo el margen bruto incrementó a/a.
- **VIRGIN ORBIT HOLDINGS:** Circula en medios que la compañía estaría por cerrar un trato por una inversión de USD\$200 millones.

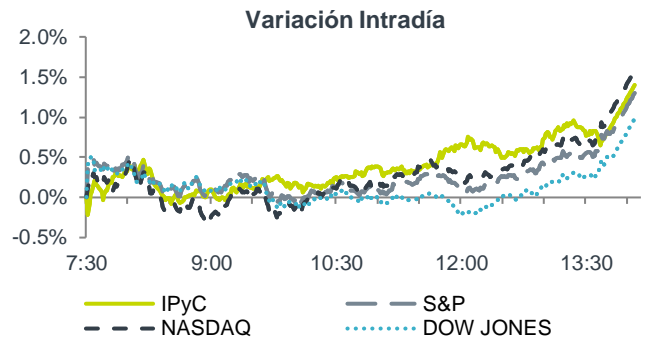
#### Neutral

- **AMX:** En sus próximas Asambleas de accionistas a celebrarse durante el mes de abril propondrá un dividendo de P\$0.46 por acción, que representaría un rendimiento de 2.39% al último cierre, y un fondo de recompra P\$20 millones.

#### Negativo

- **PETCO:** Informó un reporte por debajo de las expectativas en términos de utilidades, en ingresos estaría en línea con lo esperado.
- **BOEING:** La compañía estaría cobrando cargos adicionales a su programa de aviones cisterna KC-46, por un problema de calidad del proveedor.
- **NIKE:** A pesar de reportar mejor a lo esperado cae en preapertura ya que las ventas en China no alcanzaron las expectativas, así mismo la compañía continúa trabajando en sus inventarios, lo que afectó márgenes.

Cierres	Niveles	Var. %
Dow Jones	32,561	1.0%
S&P 500%	4,003	1.3%
Nasdaq	11,860	1.6%
Asia	511	0.0%
Emergentes	38	0.9%



## Mercado de dinero

Evaristo Patiño [spatino@vepormas.com](mailto:spatino@vepormas.com)

Hoy, el *treasury* de 10 años abre 2pb arriba. A las 12pm se conocerá la decisión de política monetaria de la Fed. El consenso estima un alza de 25pb mientras que el mercado estima el mismo incremento con 80% de probabilidad. La atención se centrará en dos temas: 1) el combate a la inflación y 2) las medidas que pueda tomar el banco central frente a la crisis del sector bancario. En México esperamos un mercado con poca operación hasta el anuncio de la Fed.

# Calendario de Indicadores Económico

Marzo

País	Indicador	Periodo	Impacto	Unidad	Cifra Obs.	Anterior	Pronóstico Consenso*
<b>Lun. 20</b>							
- MX	Feriado por Aniversario del Natalicio de Benito Juárez						
09:30 EE. UU.	Subasta tasa nominal	3m	■	%	4.68	4.75	n.d.
09:30	Subasta tasa nominal	6m	■	%	4.62	4.70	n.d.
04:00 MD	Balanza comercial- Eurozona	Ene. 23	★	Mmdd	-30.60	-18.10	n.d.
<b>Mar. 21</b>							
11:30 MX	Subasta tasa nominal	1m	■	%	11.28	11.30	n.d.
11:30	Subasta tasa nominal	3m	■	%	11.55	11.63	n.d.
11:30	Subasta tasa nominal	6m	■	%	11.65	11.79	n.d.
11:30	Subasta tasa nominal	1a	■	%	11.66	12.07	n.d.
11:30	Subasta tasa nominal	30a	■	%	9.35	8.85	n.d.
11:30	Subasta tasa real	30a	■	%	4.40	4.35	n.d.
-	Encuesta de expectativas del sector privado-Citibanamex		■				
08:00 EE. UU.	Ventas de casas existentes	Feb. 23	■	m/m%	14.50	-0.70	3.80
11:00	Subasta tasa nominal	52s	■	%	4.39	4.80	n.d.
11:00	Subasta tasa real	20a	■	%	3.91	3.98	n.d.
06:30 MD	Presidenta BCE - C. Lagarde		★				
<b>Miér. 22</b>							
- MX	Oferta y demanda agregada	4T22	■	a/a%	4.10	6.40	n.d.
09:00	Reservas internacionales	17 Mar. 23	■	Mmdd		200.57	n.d.
05:00 EE. UU.	Aplicaciones de hipotecas	17 Mar. 23	■	s/s%	3.00	6.50	n.d.
08:30	Inventarios de petróleo	17 Mar. 23	★	Mdb		1.55	n.d.
12:00	Anuncio Política Monetaria Fed	22 Mar. 23	★	%		4.50	4.75
12:30	Presidente Fed - J. Powell		★				
01:00 MD	Inflación al consumidor- Reino Unido	Feb. 23	■	a/a%	10.40	10.10	9.90
02:45	Presidenta BCE - C. Lagarde		★				
<b>Jue. 23</b>							
06:00 MX	Ventas minoristas - INEGI	Ene. 23	■	a/a%		2.50	n.d.
06:00	Inflación general	1Q Mar. 23	★	a/a%		7.48	n.d.
06:00	Inflación general	1Q Mar. 23	■	q/q%		0.16	n.d.
06:00	Inflación subyacente	1Q Mar. 23	■	q/q%		0.16	n.d.
06:30 EE. UU.	Nuevas solicitudes de seguro de desempleo	18 Mar. 22	■	Miles		192.00	n.d.
08:00	Ventas de casas nuevas	Feb. 23	★	m/m%		7.20	-3.00
09:30	Subasta tasa nominal	4s	■	%		n.d.	n.d.
09:30	Subasta tasa nominal	8s	■	%		n.d.	n.d.
06:00 MD	Anuncio de política monetaria Banco de Inglaterra	23 Mar. 23	★	%		4.00	4.25
09:00	Confianza del consumidor- Eurozona (P)	Mar. 23	■	%		-19.00	-18.90
<b>Vie. 24</b>							
06:00 MX	IGAE	Ene. 23	★	a/a%		2.62	n.d.
06:30 EE. UU.	Órdenes de bienes durables (P)	Feb. 23	★	m/m%		-4.50	1.70
08:45	Índice PMI Manufactura (P)	Mar. 23	★	Puntos		47.30	47.30
08:45	Índice PMI Servicios (P)	Mar. 23	★	Puntos		50.60	50.30
02:55 MD	Índice PMI Manufactura- Alemania (P)	Mar. 23	■	Puntos		46.30	47.50
03:00	Índice PMI Manufactura- Eurozona (P)	Mar. 23	■	Puntos		50.90	51.30

\*/ Bloomberg

P: Preliminar

R: Revisión del dato preliminar

F: Final

Fuentes: Bloomberg, Banxico INEGI, y GFBX+

MD: Mercados Desarrollados

ME: Mercados Emergentes



Market Movers

★ Alto

★ Medio

■ Bajo

## CLASIFICACIÓN

Futuros/ +1.0%	Futuros/ +0.5 a 1.0%	Futuros/ Entre 0.0% y 0.5%	Futuros/ Entre -0.1% a -1.0%	Futuros/ mayor a -1.0%
				
Brillante	Soleado	Despejado	Nublado	Tormenta

REVELACIÓN DE INFORMACIÓN DE REPORTES DE ANÁLISIS DE CASA DE BOLSA VE POR MÁS, S.A. DE C.V., GRUPO FINANCIERO VE POR MÁS, destinado a los clientes de CONFORME AL ARTÍCULO 47 DE LAS Disposiciones de carácter general aplicables a las entidades financieras y demás personas que proporcionen servicios de inversión (las "Disposiciones").

Juan F. Rich Rena, Marisol Huerta Mondragón, Eduardo Lopez Ponce, Elisa Alejandra Añorve, Alejandro Javier Saldaña Brito, Angel Ignacio Ivan Huerta Monzalvo y Gustavo Hernández Ocadiz, analistas responsables de la elaboración de este Reporte están disponibles en, www.vepomas.com, el cual refleja exclusivamente el punto de vista de los Analistas quienes únicamente han recibido remuneraciones por parte de BX+ por los servicios prestados en beneficio de la clientela de BX+. La remuneración variable o extraordinaria que han percibido está determinada en función de la rentabilidad de Grupo Financiero BX+ y el desempeño individual de cada Analista.

El presente documento fue preparado para (uso interno/uso personalizado) como parte de los servicios asesorados y de Análisis con los que se da seguimiento a esta Emisora, bajo ningún motivo podrá considerarse como una opinión objetiva sobre la Emisora ni tampoco como una recomendación generalizada, por lo que su reproducción o reenvío a un tercero que no pueda acreditar su recepción directamente por parte de Casa de Bolsa Ve Por Más, S.A. de C.V. libera a ésta de cualquier responsabilidad derivada de su utilización para toma de decisiones de inversión.

Las Empresas de Grupo Financiero Ve por Más no mantienen inversiones arriba del 1% del valor de su portafolio de inversión al cierre de los últimos tres meses, en instrumentos objeto de las recomendaciones. Los analistas que cubren las emisoras recomendadas es posible que mantengan en su portafolio de inversión, la emisora recomendada. Conservando la posición un plazo de por lo menos 3 meses. Ningún Consejero, Director General o Directivo de las Empresas de Grupo Financiero, fungen con algún cargo en las emisoras que son objeto de las recomendaciones.

Casa de Bolsa Ve por Más, S.A. de C.V. y Banco ve por Más, S.A., Institución de Banca Múltiple, brinda servicios de inversión asesorados y no asesorados a sus clientes personas físicas y corporativas en México y en el extranjero. Es posible que a través de su área de Finanzas Corporativas, Cuentas Especiales, Administración de Portafolios u otras le preste o en el futuro le llegue a prestar algún servicio a las sociedades Emisoras que sean objeto de nuestros reportes. En estos supuestos las entidades que conforman Grupo Financiero Ve Por Más reciben contraprestaciones por parte de dichas sociedades por sus servicios antes referidos. La información contenida en el presente reporte ha sido obtenida de fuentes que consideramos fidedignas, aún en el caso de estimaciones, pero no es posible realizar manifestación alguna sobre su precisión o integridad. La información y en su caso las estimaciones formuladas, son vigentes a la fecha de su emisión, están sujetas a modificaciones que en su caso y en cumplimiento a la normatividad vigente señalarán su antecedente inmediato que implique un cambio. Las entidades que conforman Grupo Financiero Ve por Más, no se comprometen, salvo lo dispuesto en las "Disposiciones" en términos de serializar los reportes, a realizar compulsas o versiones actualizadas respecto del contenido de este documento.

Toda vez que este documento se formula como una recomendación generalizada o personalizada para los destinatarios específicamente señalados en el documento, no podrá ser reproducido, citado, divulgado, utilizado, ni reproducido parcial o totalmente aún con fines académicos o de medios de comunicación, sin previa autorización escrita por parte de alguna entidad de las que conforman Grupo Financiero Ve por Más.

## Grupo Financiero Ve por Más

Paseo de la Reforma 243 piso 20, Col. Cuauhtémoc, 06500, CDMX Teléfonos (01 55) 1102 1800 y del Interior sin costo 01 800 837 676 27

## DIRECCIÓN ANÁLISIS Y ESTRATEGIA

### Director de Análisis y Estrategia

Juan F. Rich Rena 55 56251500 x 31465 jrich@vepomas.com

## ANÁLISIS BURSÁTIL

### Analista Consumo / Minoristas

Marisol Huerta M. 55 56251500 x 31514 mhuerta@vepomas.com

### Analista Financieras / Fibras

Eduardo Lopez P. 55 56251500 x 31453 elopezp@vepomas.com

### Analista Industriales

Elisa A. Vargas A. 55 56251500 x 31508 evargas@vepomas.com

### Analista Proyectos y Procesos Bursátiles y Mercado

Gustavo Hernández O. 55 56251500 x 31709 ghernandez@vepomas.com

## ESTRATEGIA ECONÓMICA

### Subdirector de Análisis Económico

Alejandro J. Saldaña B. 55 56251500 x 31767 asaldana@vepomas.com

### Analista Económico

Angel Iván I. Huerta M. 55 56251500 x 31725 ahuerta@vepomas.com

## COMUNICACIÓN Y RELACIONES PÚBLICAS

### Director de Comunicación y Relaciones Públicas

Adolfo Ruiz G. 55 11021800 x 32056 aruiz@vepomas.com

## DIRECCIÓN GRUPO FINANCIERO VE POR MÁS, S.A. DE C.V.

### Director de Tesorería y Relación con Inversionistas

Javier Torroella de C. 55 56251500 x 31603 jtorroella@vepomas.com

### Director Promoción Bursátil Centro – Sur

Manuel A. Ardines P. 55 56251500 x 31675 mardines@vepomas.com

### Director Promoción Bursátil Norte

Lidia Gonzalez L. 81 83180300 x 37314 ligonzalez@vepomas.com