

### Económico

Alejandro J. Saldaña B. [asaldana@vepormas.com](mailto:asaldana@vepormas.com) | Ángel I. I. Huerta M. [ahuerta@vepormas.com](mailto:ahuerta@vepormas.com)

**Perspectiva.** Prevemos que el catalizador más importante de la sesión sea el testimonio del Presidente de la Fed ante el Congreso (hoy ante el Senado, mañana ante la Casa de Representantes), donde se espera que brinde mayor detalle sobre las perspectivas de inflación, actividad, y PM. Por otro lado, las tensiones sinoamericanas vuelven a escalar por el tono de las declaraciones de funcionarios chinos de alto nivel (el nuevo Ministro de Relaciones Exteriores acusó directamente a EE. UU. de querer afectar a China, y advirtió que habrá consecuencias por cualquier agresión). Finalmente, el Presidente J. Biden, volvió a proponer un impuesto para aquellos que perciben más de 400 mil dólares al año, para financiar un sistema de salud. Esta mañana, el rendimiento del treasury a 10 años se ubica en 3.93%, mientras que el dólar se aprecia 0.2% frente a la cesta de divisas; el USDMXN escala 2 ct y abre en \$18.00, y el precio del petróleo baja 0.5% a 80.0 dpb.

**MX: ICC; disputa comercial.** En febrero, la confianza del consumidor subió por sexto mes consecutivo (+0.5 pt) y se ubicó en 44.8 pts, su mayor nivel desde noviembre de 2021, con los rubros relacionados al país liderando el avance mensual. La Representante Comercial de EE. UU., K. Tai, anunció que iniciará un proceso de consultas contra México, al considerar que la prohibición del maíz transgénico para consumo humano es violatoria del TMEC.

**A seguir.** Hoy, testimonio de J. Powell ante el Senado, subastas del mercado de dinero en MX y EE. UU.

### Eventos relevantes para hoy:

Hora	Evento	Relevancia
09:00	Inventarios mayoristas – EE. UU.	★
09:00	Comparecencia de J. Powell ante Senado – EE. UU.	★
17:50	Balanza comercial – Japón	■

### Notas de Interés:

- **Eco Bx+:** Cons. priv. creció 6.6% en todo 2022... [Ver Nota](#)
- **Eco Bx+:** Reporte Banxico 4T22: cui. con inf. sub. [Ver Nota](#)
- **ECONORUMBO:** Calendario Marzo 2023... [Ver Nota](#)

### Bursátil

Eduardo López [elopezp@vepormas.com](mailto:elopezp@vepormas.com) | Alejandra Vargas [evargas@vepormas.com](mailto:evargas@vepormas.com) | Marisol Huerta [mhuerta@vepormas.com](mailto:mhuerta@vepormas.com)

**Esperan comentarios de J. Powell.** Los futuros de los principales índices accionarios estadounidenses operan al alza, con la expectativa del mercado en los comentarios que realizará J. Powell ante congresistas, y en donde se esperan detalles sobre su perspectiva para la economía estadounidense y el panorama para las tasas de interés. Por su parte, el rendimiento de los bonos del tesoro se estabiliza luego de que en sesiones anteriores había visto alzas, con el bono a 10 años llegando a cotizar por arriba de 4%, mientras que el bono a dos años llegó a alcanzar un nivel de cerca de 4.94% la semana pasada. En cuanto a cifras económicas, hoy se espera la publicación de los inventarios mayoristas durante enero. En temas corporativos, Meta estaría planeando un nuevo recorte de personal luego de que en noviembre del año pasado la compañía ya había despedido cerca de 11 mil trabajadores, el equivalente a 13% de su nómina.

#### Positivo

- **DICK'S SPORTING GOODS:** Presentó un reporte que superó expectativas, las ventas mismas tiendas incrementaron 5.3% a/a, superando el 2.1% estimado.
- **WW INTERNATIONAL:** Anunció un acuerdo para adquirir a una compañía de telesalud.

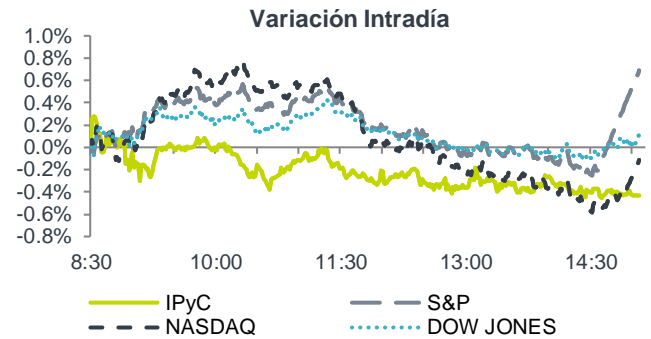
#### Neutral

- **QUÁLITAS:** En 2022, las primas emitidas en el sector de seguro automotriz aumentaron 11.6% a/a mientras que para Quálitas crecieron 10.4%. Quálitas registró una participación de mercado 32.0%.
- **META:** Circula en medios que la compañía estaría planeando otra ronda de despidos, la cual podría comenzar en la semana.

#### Negativo

- **RIVIAN:** Informó que estaría vendiendo bonos por un valor de USD\$1,300 millones, lo que ayudaría a facilitar el lanzamiento de los vehículos R2
- **KEYCORP:** Emitió una guía de ingresos por debajo de lo esperado.

Cierres	Niveles	Var. %
Dow Jones	33,431	0.1%
S&P 500%	4,048	0.1%
Nasdaq	11,676	-0.1%
Asia	535	0.0%
Emergentes	39	-0.4%



## Mercado de dinero

Evaristo Patiño [spatino@vepormas.com](mailto:spatino@vepormas.com)

El bono mexicano de 10 años valuó en 9.29% (-1pb) y el spread de tasas contra el bono estadounidense en 533pb. La curva de Mbonos se ajustó con tendencia de empinamiento, depreciando los nodos de 30 años con alzas de +7pb, mientras los cortos plazos se mantuvieron prácticamente sin cambios respecto al cierre previo.

En la apertura, esperamos que los Mbonos se mantengan alrededor de niveles de cierre, quedando a la espera mañana del reporte semestral de Política Monetaria que hace Jerome Powell ante el Senado, sin olvidar también el reporte de empleo que se publica este viernes. El bono estadounidense de 10 años cerró en 3.96% (+1pb) y hoy baja a 3.94%.

### Visión Mesa Cambios

#### USD/MXN

USD/MXN	Niveles	
Actual	18.0070	
Nivel Alto operado o/n	18.0050	
Nivel Bajo operado o/n	17.9840	
Puntos Swap o/n	0.003000	0.004500
Soporte	17.9000	17.7500
Resistencia	18.1000	18.3000

#### Otros Activos

Instrumento	Nivel
EUR/MXN	19.2155
EUR/USD	1.0670

# Calendario de Indicadores Económico

Marzo

País	Indicador	Periodo	Impacto	Unidad	Cifra Obs.	Anterior	Pronóstico Consenso*
<b>Lun. 06</b>							
06:00 MX	Inversión fija bruta	Dic. 22	★	a/a%	9.40	6.60	n.d.
06:00	Consumo privado	Dic. 22	★	a/a%	3.30	4.10	n.d.
06:00	Producción de vehículos- AMIA	Feb. 23	■	Mda	295.79	280.32	n.d.
09:00 EE. UU.	Órdenes a fábricas	Ene. 23	■	m/m%	-1.60	1.80	-1.50
09:00	Órdenes de bienes durables (F)	Ene. 23	★	m/m%	-5.10	-4.50	n.d.
10:30	Subasta tasa nominal	3m	■	%	4.77	4.75	n.d.
10:30	Subasta tasa nominal	6m	■	%	4.97	4.94	n.d.
- ME	Balanza comercial - China	Feb. 23	★	Mmdd	116.88	109.54	95.85
<b>Mar. 07</b>							
06:00 MX	Confianza del consumidor	Feb. 23	■	Puntos	44.60	44.20	n.d.
09:00	Reservas internacionales	03 Mar. 23	■	Mmdd		200.08	n.d.
11:30	Subasta tasa nominal	1m	■	%		11.05	n.d.
11:30	Subasta tasa nominal	3m	■	%		11.55	n.d.
11:30	Subasta tasa nominal	6m	■	%		11.98	n.d.
11:30	Subasta tasa nominal	1a	■	%		12.09	n.d.
11:30	Subasta tasa nominal	20a	■	%		8.71	n.d.
11:30	Subasta tasa real	20a	■	%		4.05	n.d.
-	Encuesta de expectativas del sector privado-Citibanamex		■				
09:00 EE. UU.	Inventarios mayoristas (F)	Ene. 23	★	m/m%		0.00	n.d.
09:00	Comparecencia de J. Powell ante Senado		★				
12:00	Subasta tasa nominal	3a	■	%		4.07	n.d.
17:50 MD	Balanza comercial- Japón	Ene. 23	■	Mmdy		-1.23	-2.92
<b>Miér. 08</b>							
- MX	No se esperan indicadores						
06:00 EE. UU.	Aplicaciones de hipotecas	03 Mar. 23	■	s/s%		-5.70	n.d.
07:15	Creación de empleo privado ADP	Feb. 23	★	Miles		106.00	200.00
07:30	Balanza comercial	Ene. 23	★	Mmdd		-67.40	-68.90
09:00	Comparecencia de J. Powell ante Casa de Representantes		★				
09:30	Inventarios de petróleo	03 Mar. 23	★	Mdb		1.17	n.d.
12:00	Subasta tasa nominal	10a	■	%		3.61	n.d.
01:00 MD	Producción industrial- Alemania	Ene. 23	■	m/m%		-3.10	1.50
04:00	PIB - Eurozona (F)	4T22	★	a/a%		1.90	1.90
07:45	Presidenta BCE - C. Lagarde		★				
17:50	PIB - Japón (F)	4T22	★	t/t%		0.20	0.20
20:30 ME	Inflación al consumidor - China	Feb. 23	★	a/a%		2.10	1.90
20:30	Inflación al productor- China	Feb. 23	■	a/a%		-0.80	-1.40
<b>Jue. 09</b>							
06:00 MX	Inflación general	Feb. 23	★	a/a%		7.91	n.d.
06:00	Inflación general	Feb. 23	■	m/m%		0.68	n.d.
06:00	Inflación subyacente	Feb. 23	■	m/m%		0.71	n.d.
07:30 EE. UU.	Nuevas solicitudes de seguro de desempleo	04 Mar. 23	■	Miles		190.00	n.d.
10:30	Subasta tasa nominal	4s	■	%		4.59	n.d.
10:30	Subasta tasa nominal	8s	■	%		4.66	n.d.
12:00	Subasta tasa nominal	30a	■	%		3.69	n.d.
<b>Vie. 10</b>							
- MX	Salarios nominales	Feb. 23	★	a/a%		10.90	n.d.
07:30 EE. UU.	Nóminas no agrícolas	Feb. 23	★	Miles		517.00	215.00
07:30	Tasa de desempleo	Feb. 23	★	%		3.40	3.70
07:30	Salarios nominales	Feb. 23	★	a/a%		4.40	4.80
01:00 MD	Inflación al consumidor- Alemania (F)	Feb. 23	■	a/a%		8.70	8.70

\*/ Bloomberg

P: Preliminar

R: Revisión del dato preliminar

F: Final

Fuentes: Bloomberg, Banxico INEGI, y GFBX+

MD: Mercados Desarrollados

ME: Mercados Emergentes





Market Movers

★ Alto

★ Medio

■ Bajo

## CLASIFICACIÓN

Futuros/ +1.0%	Futuros/ +0.5 a 1.0%	Futuros/ Entre 0.0% y 0.5%	Futuros/ Entre -0.1% a -1.0%	Futuros/ mayor a -1.0%
				
Brillante	Soleado	Despejado	Nublado	Tormenta

REVELACIÓN DE INFORMACIÓN DE REPORTES DE ANÁLISIS DE CASA DE BOLSA VE POR MÁS, S.A. DE C.V., GRUPO FINANCIERO VE POR MÁS, destinado a los clientes de CONFORME AL ARTÍCULO 47 DE LAS Disposiciones de carácter general aplicables a las entidades financieras y demás personas que proporcionen servicios de inversión (las "Disposiciones").

Juan F. Rich Rena, Marisol Huerta Mondragón, Eduardo Lopez Ponce, Elisa Alejandra Añorve, Alejandro Javier Saldaña Brito, Angel Ignacio Ivan Huerta Monzalvo y Gustavo Hernández Ocadiz, analistas responsables de la elaboración de este Reporte están disponibles en, www.vepomas.com, el cual refleja exclusivamente el punto de vista de los Analistas quienes únicamente han recibido remuneraciones por parte de BX+ por los servicios prestados en beneficio de la clientela de BX+. La remuneración variable o extraordinaria que han percibido está determinada en función de la rentabilidad de Grupo Financiero BX+ y el desempeño individual de cada Analista.

El presente documento fue preparado para (uso interno/uso personalizado) como parte de los servicios asesorados y de Análisis con los que se da seguimiento a esta Emisora, bajo ningún motivo podrá considerarse como una opinión objetiva sobre la Emisora ni tampoco como una recomendación generalizada, por lo que su reproducción o reenvío a un tercero que no pueda acreditar su recepción directamente por parte de Casa de Bolsa Ve Por Más, S.A. de C.V. libera a ésta de cualquier responsabilidad derivada de su utilización para toma de decisiones de inversión.

Las Empresas de Grupo Financiero Ve por Más no mantienen inversiones arriba del 1% del valor de su portafolio de inversión al cierre de los últimos tres meses, en instrumentos objeto de las recomendaciones. Los analistas que cubren las emisoras recomendadas es posible que mantengan en su portafolio de inversión, la emisora recomendada. Conservando la posición un plazo de por lo menos 3 meses. Ningún Consejero, Director General o Directivo de las Empresas de Grupo Financiero, fungen con algún cargo en las emisoras que son objeto de las recomendaciones.

Casa de Bolsa Ve por Más, S.A. de C.V. y Banco ve por Más, S.A., Institución de Banca Múltiple, brinda servicios de inversión asesorados y no asesorados a sus clientes personas físicas y corporativas en México y en el extranjero. Es posible que a través de su área de Finanzas Corporativas, Cuentas Especiales, Administración de Portafolios u otras le preste o en el futuro le llegue a prestar algún servicio a las sociedades Emisoras que sean objeto de nuestros reportes. En estos supuestos las entidades que conforman Grupo Financiero Ve Por Más reciben contraprestaciones por parte de dichas sociedades por sus servicios antes referidos. La información contenida en el presente reporte ha sido obtenida de fuentes que consideramos fidedignas, aún en el caso de estimaciones, pero no es posible realizar manifestación alguna sobre su precisión o integridad. La información y en su caso las estimaciones formuladas, son vigentes a la fecha de su emisión, están sujetas a modificaciones que en su caso y en cumplimiento a la normatividad vigente señalarán su antecedente inmediato que implique un cambio. Las entidades que conforman Grupo Financiero Ve por Más, no se comprometen, salvo lo dispuesto en las "Disposiciones" en términos de serializar los reportes, a realizar compulsas o versiones actualizadas respecto del contenido de este documento.

Toda vez que este documento se formula como una recomendación generalizada o personalizada para los destinatarios específicamente señalados en el documento, no podrá ser reproducido, citado, divulgado, utilizado, ni reproducido parcial o totalmente aún con fines académicos o de medios de comunicación, sin previa autorización escrita por parte de alguna entidad de las que conforman Grupo Financiero Ve por Más.

## Grupo Financiero Ve por Más

Paseo de la Reforma 243 piso 20, Col. Cuauhtémoc, 06500, CDMX Teléfonos (01 55) 1102 1800 y del Interior sin costo 01 800 837 676 27

## DIRECCIÓN ANÁLISIS Y ESTRATEGIA

### Director de Análisis y Estrategia

Juan F. Rich Rena 55 56251500 x 31465 jrich@vepomas.com

## ANÁLISIS BURSÁTIL

### Analista Consumo / Minoristas

Marisol Huerta M. 55 56251500 x 31514 mhuerta@vepomas.com

### Analista Financieras / Fibras

Eduardo Lopez P. 55 56251500 x 31453 elopezp@vepomas.com

### Analista Industriales

Elisa A. Vargas A. 55 56251500 x 31508 evargas@vepomas.com

### Analista Proyectos y Procesos Bursátiles y Mercado

Gustavo Hernández O. 55 56251500 x 31709 ghernandez@vepomas.com

## ESTRATEGIA ECONÓMICA

### Subdirector de Análisis Económico

Alejandro J. Saldaña B. 55 56251500 x 31767 asaldana@vepomas.com

### Analista Económico

Angel Iván I. Huerta M. 55 56251500 x 31725 ahuerta@vepomas.com

## COMUNICACIÓN Y RELACIONES PÚBLICAS

### Director de Comunicación y Relaciones Públicas

Adolfo Ruiz G. 55 11021800 x 32056 aruiz@vepomas.com

## DIRECCIÓN GRUPO FINANCIERO VE POR MÁS, S.A. DE C.V.

### Director de Tesorería y Relación con Inversionistas

Javier Torroella de C. 55 56251500 x 31603 jtorroella@vepomas.com

### Director Promoción Bursátil Centro – Sur

Manuel A. Ardines P. 55 56251500 x 31675 mardines@vepomas.com

### Director Promoción Bursátil Norte

Lidia Gonzalez L. 81 83180300 x 37314 ligonzalez@vepomas.com