

Clima de Apertura:

DESPEJADO



Abril 05

Económico

Alejandro J. Saldaña B. asaldana@vepormas.com | Ángel I. I. Huerta M. ahuerta@vepormas.com

Perspectiva. No descartamos que los mercados se vean ligeramente impulsados por las declaraciones de algunas funcionarias de EE. UU., y por la expectativa de que el incremento en los precios del petróleo no altere los planes de los bancos centrales de ir moderando su endurecimiento monetario (el Banco de Australia detuvo su ciclo de alzas). Esta mañana, el rendimiento del treasury a 10 años se ubica en 3.47%, luego de tocar un mínimo de 3.41% en la madrugada. Por su parte, el dólar se mantiene prácticamente sin cambios frente a sus principales pares; el USDMXN tampoco muestra cambios y cotiza en \$18.06. El precio del petróleo (WTI) sube 1.5% a 81.7 dpb.

EE. UU.; autoridades fin.; PMI; ISM. La Secretaria del Tesoro, J. Yellen, comentó que el sector bancario estadounidense se está estabilizando tras los recientes episodios de estrés, y reafirmó que el Gobierno está preparado para tomar las medidas necesarias. L. Cook, Gobernadora de la Fed, reconoció que la inflación ha comenzado a moderarse, pero advirtió que persisten algunas presiones inflacionarias provenientes de la guerra, la reapertura de China, y, localmente, de la solidez del mercado laboral. El PMI manufacturero decepcionó sus estimados al ubicarse en 49.2 pts (49.3 pts), sumando cuatro meses en contracción, por su parte, el ISM bajó a 46.3 pts, su peor nivel desde mayo de 2020.

MX: Remesas; ind. automotriz; PMI, IMEF. En febrero, las remesas crecieron 11.2% a/a, moderándose por segundo mes. Se captaron 4.3 mmdd en febrero, y 8.7 mmdd en el primer bimestre del año. En marzo se vendieron 118.8 mil autos, 24.8% más que el año pasado. Sorpresivamente el PMI manufacturero se mantuvo sorpresivamente en 51 pts (49.9 pts esp.), por su parte, el IMEF manufacturero cayó a 49.2 pts, regresando a terreno contractivo.

A seguir. Órdenes fabriles de febrero en EE. UU., reservas internacionales y subasta del mercado de dinero en MX.

Eventos relevantes para hoy:

Hora	Evento	Relevancia
08:00	Órdenes a fábricas – EE. UU.	■
08:00	Órdenes de bienes durables – EE. UU.	★

Notas de Interés:

- **Eco Bx+:** Banxico baja el ritmo de ajuste en tasas [Ver Nota](#)
- **Eco Bx+:** Igae enero: Marca nuevo máx. histórico [Ver Nota](#)
- **Eco Bx+:** Vtas. min.: Muestran m a inicios de año [Ver Nota](#)

Bursátil

Eduardo López elopezp@vepormas.com | Alejandra Vargas evargas@vepormas.com | Marisol Huerta mhuerta@vepormas.com

Mantienen futuros positivos. Los futuros de los principales índices accionarios en EEUU registran movimientos positivos, manteniendo la racha positiva que se observa desde sesiones previas, a pesar del repunte en los precios del petróleo, luego de que la OPEP anunció un recorte en producción por 1.16 millones de barriles diarios, lo cual podría dificultar reducir la inflación. El día de hoy, en cifras económicas destaca la publicación de las ordenes de bienes durables en EEUU correspondientes a febrero y la encuesta de aperturas de puestos de trabajo (JOLTS), mientras que la atención permanecerá en el dato de nóminas no agrícolas durante marzo que se publica el viernes, y que permitirá tener mayor claridad sobre la situación del mercado aboral en EEUU.

Positivo

- **FEMSA:** Cerró la adquisición del total de las acciones de NET PAY S.A.P.I DE C.V. ("Net Pay"), un agregador de pagos que ofrece diversos servicios y soluciones de pago para micro, pequeñas y medianas empresas en México, previamente anunciado el 7 de noviembre de 2022.

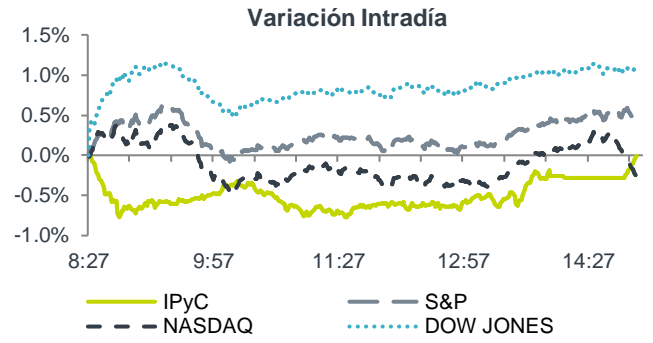
Neutral

- **GISSA:** Anunció su intención de amortizar anticipadamente la totalidad de los certificados bursátiles "GISSA 17", que corresponde a la totalidad de los 13,750,000 certificados bursátiles con vencimiento el 7 de octubre de 2027. Dicha amortización se llevará a cabo el 13 de abril de 2023
- **KIMBER:** Fitch Ratings ratificó la calificación nacional de largo plazo en "AAA(mex)". Ratificó las calificaciones de riesgo emisor en escala internacional de LP en monedas local y extranjera en "A", con perspectiva estable.
- **TESLA:** Circula en medios que después de reportar entregas por debajo de lo esperado, la compañía podría volver a recortar los precios para tratar de impulsar las ventas
- **WALMART:** El día de hoy y mañana la compañía llevará a cabo un evento para inversionistas en EEUU, en donde abordarán temas como desaceleración de la demanda, inflación, comercio electrónico, entre otros.

Negativo

- **VIRGIN ORBIT:** Solicitó protección por bancarrota "Chapter 11", así mismo mencionó que despedirá a casi toda su fuerza laboral.
- **TIKTOK:** Circula en medios que la compañía recibió una multa de USD\$15.9 millones por parte de reguladores de privacidad en Reino Unido por no proteger los datos de menores de edad.

Cierres	Niveles	Var. %
Dow Jones	33,601	1.0%
S&P 500%	4,125	0.4%
Nasdaq	12,189	-0.3%
Asia	535	-0.4%
Emergentes	40	0.2%



Calendario de Indicadores Económico

Abril

País	Indicador	Periodo	Impacto	Unidad	Cifra Obs.	Anterior	Pronóstico Consenso*
Sáb. 01							
- MX	Presentación de Precriterios de política económica	2024	★				
Dom. 02							
19:45 ME	PMI Manufacturero Caixin - China	Mar. 23	■	Puntos	50.00	51.60	51.50
Lun. 03							
09:00 MX	Remesas	Feb. 23	■	Mdd	4,406.00		n.d.
09:00	Encuesta de Expectativas del Sector Privado- Banxico		★				
09:30	Índice PMI Manufactura	Mar. 23	■	Puntos		51.00	n.d.
12:00	IMEF Manufacturero	Mar. 23	■	Puntos		51.30	n.d.
12:00	IMEF No Manufacturero	Mar. 23	■	Puntos		52.90	n.d.
-	Encuesta de expectativas del sector privado-Citibanamex		■				
-	Creación de empleo formal- IMSS	Mar. 23	■	Miles		175.90	n.d.
07:45 EE. UU.	Índice PMI Manufactura (F)	Mar. 23	★	Puntos		49.30	n.d.
08:00	Gasto en construcción	Feb. 23	■	m/m%		-0.10	0.00
08:00	ISM Manufactura	Mar. 23	★	Puntos		47.70	47.50
-	Venta total de vehículos	Mar. 23	■	Mda		14.89	14.85
11:30	Subasta tasa nominal	3m	■	%		4.68	n.d.
11:30	Subasta tasa nominal	6m	■	%		4.65	n.d.
01:55 MD	Índice PMI Manufactura- Alemania (F)	Mar. 23	■	Puntos	47.30	44.40	44.40
02:00	Índice PMI Manufactura- Eurozona (F)	Mar. 23	■	Puntos	44.70	47.10	47.10
Mar. 04							
06:00 MX	Venta de vehículos- AMIA	Mar. 23	■	Mda		101.91	n.d.
09:00	Reservas internacionales	31 Mar. 23	■	Mmdd		202.47	n.d.
08:00 EE. UU.	Órdenes a fábricas	Feb. 23	■	m/m%		-1.60	-1.50
08:00	Órdenes de bienes durables (F)	Feb. 23	★	m/m%		-5.10	n.d.
Miér. 05							
06:00 MX	Inflación general	Mar. 23	★	a/a%		7.62	n.d.
06:00	Inflación general	Mar. 23	■	m/m%		0.56	n.d.
06:00	Inflación subyacente	Mar. 23	■	m/m%		0.61	n.d.
06:00	Inversión fija bruta	Ene. 23	★	a/a%		9.40	n.d.
06:00	Consumo privado	Ene. 23	★	a/a%		3.30	n.d.
05:00 EE. UU.	Aplicaciones de hipotecas	31 Mar. 23	■	s/s%		2.90	n.d.
06:15	Creación de empleo privado ADP	Mar. 23	★	Miles		242.00	205.00
06:30	Balanza comercial	Feb. 23	★	Mmdd		-68.30	-68.50
07:45	Índice PMI Servicios (F)	Mar. 23	★	Puntos		53.80	n.d.
08:30	Inventarios de petróleo	31 Mar. 23	★	Mdb		-7.49	n.d.
Jue. 06							
- MX	Feriado por Semana Santa						
07:30 EE. UU.	Nuevas solicitudes de seguro de desempleo	01 Abr. 23	■	Miles		198.00	n.d.
00:00 MD	Producción industrial- Alemania	Feb. 23	■	m/m%		3.50	-0.40
Vier. 07							
- MX	Feriado por Semana Santa						
07:30 EE. UU.	Nóminas no agrícolas	Mar. 23	★	Miles		311.00	240.00
07:30	Tasa de desempleo	Mar. 23	★	%		3.60	3.60
07:30	Salarios nominales	Mar. 23	★	a/a%		4.60	4.30

*/ Bloomberg

P: Preliminar

R: Revisión del dato preliminar

F: Final

Fuentes: Bloomberg, Banxico INEGI, y GFBX+

MD: Mercados Desarrollados

ME: Mercados Emergentes






Market Movers

★ Alto

★ Medio

■ Bajo

CLASIFICACIÓN

Futuros/ +1.0%	Futuros/ +0.5 a 1.0%	Futuros/ Entre 0.0% y 0.5%	Futuros/ Entre -0.1% a -1.0%	Futuros/ mayor a -1.0%
				
Brillante	Soleado	Despejado	Nublado	Tormenta

REVELACIÓN DE INFORMACIÓN DE REPORTES DE ANÁLISIS DE CASA DE BOLSA VE POR MÁS, S.A. DE C.V., GRUPO FINANCIERO VE POR MÁS, destinado a los clientes de CONFORME AL ARTÍCULO 47 DE LAS Disposiciones de carácter general aplicables a las entidades financieras y demás personas que proporcionen servicios de inversión (las "Disposiciones").

Juan F. Rich Rena, Marisol Huerta Mondragón, Eduardo Lopez Ponce, Elisa Alejandra Añorve, Alejandro Javier Saldaña Brito, Angel Ignacio Ivan Huerta Monzalvo y Gustavo Hernández Ocadiz, analistas responsables de la elaboración de este Reporte están disponibles en, www.vepomas.com, el cual refleja exclusivamente el punto de vista de los Analistas quienes únicamente han recibido remuneraciones por parte de BX+ por los servicios prestados en beneficio de la clientela de BX+. La remuneración variable o extraordinaria que han percibido está determinada en función de la rentabilidad de Grupo Financiero BX+ y el desempeño individual de cada Analista.

El presente documento fue preparado para (uso interno/uso personalizado) como parte de los servicios asesorados y de Análisis con los que se da seguimiento a esta Emisora, bajo ningún motivo podrá considerarse como una opinión objetiva sobre la Emisora ni tampoco como una recomendación generalizada, por lo que su reproducción o reenvío a un tercero que no pueda acreditar su recepción directamente por parte de Casa de Bolsa Ve Por Más, S.A. de C.V. libera a ésta de cualquier responsabilidad derivada de su utilización para toma de decisiones de inversión.

Las Empresas de Grupo Financiero Ve por Más no mantienen inversiones arriba del 1% del valor de su portafolio de inversión al cierre de los últimos tres meses, en instrumentos objeto de las recomendaciones. Los analistas que cubren las emisoras recomendadas es posible que mantengan en su portafolio de inversión, la emisora recomendada. Conservando la posición un plazo de por lo menos 3 meses. Ningún Consejero, Director General o Directivo de las Empresas de Grupo Financiero, fungen con algún cargo en las emisoras que son objeto de las recomendaciones.

Casa de Bolsa Ve por Más, S.A. de C.V. y Banco ve por Más, S.A., Institución de Banca Múltiple, brinda servicios de inversión asesorados y no asesorados a sus clientes personas físicas y corporativas en México y en el extranjero. Es posible que a través de su área de Finanzas Corporativas, Cuentas Especiales, Administración de Portafolios u otras le preste o en el futuro le llegue a prestar algún servicio a las sociedades Emisoras que sean objeto de nuestros reportes. En estos supuestos las entidades que conforman Grupo Financiero Ve Por Más reciben contraprestaciones por parte de dichas sociedades por sus servicios antes referidos. La información contenida en el presente reporte ha sido obtenida de fuentes que consideramos fidedignas, aún en el caso de estimaciones, pero no es posible realizar manifestación alguna sobre su precisión o integridad. La información y en su caso las estimaciones formuladas, son vigentes a la fecha de su emisión, están sujetas a modificaciones que en su caso y en cumplimiento a la normatividad vigente señalarán su antecedente inmediato que implique un cambio. Las entidades que conforman Grupo Financiero Ve por Más, no se comprometen, salvo lo dispuesto en las "Disposiciones" en términos de serializar los reportes, a realizar compulsas o versiones actualizadas respecto del contenido de este documento.

Toda vez que este documento se formula como una recomendación generalizada o personalizada para los destinatarios específicamente señalados en el documento, no podrá ser reproducido, citado, divulgado, utilizado, ni reproducido parcial o totalmente aún con fines académicos o de medios de comunicación, sin previa autorización escrita por parte de alguna entidad de las que conforman Grupo Financiero Ve por Más.

Grupo Financiero Ve por Más

Paseo de la Reforma 243 piso 20, Col. Cuauhtémoc, 06500, CDMX Teléfonos (01 55) 1102 1800 y del Interior sin costo 01 800 837 676 27

DIRECCIÓN ANÁLISIS Y ESTRATEGIA

Director de Análisis y Estrategia

Juan F. Rich Rena 55 56251500 x 31465 jrich@vepomas.com

ANÁLISIS BURSÁTIL

Analista Consumo / Minoristas

Marisol Huerta M. 55 56251500 x 31514 mhuerta@vepomas.com

Analista Financieras / Fibras

Eduardo Lopez P. 55 56251500 x 31453 elopezp@vepomas.com

Analista Industriales

Elisa A. Vargas A. 55 56251500 x 31508 evargas@vepomas.com

Analista Proyectos y Procesos Bursátiles y Mercado

Gustavo Hernández O. 55 56251500 x 31709 ghernandez@vepomas.com

ESTRATEGIA ECONÓMICA

Subdirector de Análisis Económico

Alejandro J. Saldaña B. 55 56251500 x 31767 asaldana@vepomas.com

Analista Económico

Angel Iván I. Huerta M. 55 56251500 x 31725 ahuerta@vepomas.com

COMUNICACIÓN Y RELACIONES PÚBLICAS

Director de Comunicación y Relaciones Públicas

Adolfo Ruiz G. 55 11021800 x 32056 aruiz@vepomas.com

DIRECCIÓN GRUPO FINANCIERO VE POR MÁS, S.A. DE C.V.

Director de Tesorería y Relación con Inversionistas

Javier Torroella de C. 55 56251500 x 31603 jtorroella@vepomas.com

Director Promoción Bursátil Centro – Sur

Manuel A. Ardines P. 55 56251500 x 31675 mardines@vepomas.com

Director Promoción Bursátil Norte

Lidia Gonzalez L. 81 83180300 x 37314 ligonzalez@vepomas.com