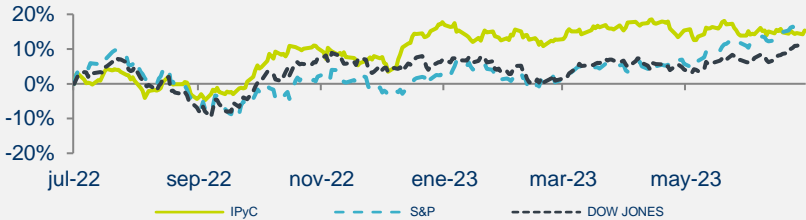


En 3 Minutos: Dow Mantiene Racha Ganadora

25 de julio de 2023

MDOS ACCIONARIOS	Cierre	1d	En el Mes	En Año	12M
IPyC	54,014	0.92%	0.91%	11.45%	13.91%
IPyC Dis.	3,194	0.45%	2.18%	28.50%	38.96%
Dow Jones	35,438	0.08%	2.99%	6.91%	10.62%
S&P	4,567	0.28%	2.63%	18.96%	14.22%
Nasdaq	14,145	0.61%	2.59%	35.14%	17.29%
EuroStoxx 50	4,391	0.19%	-0.18%	15.75%	22.10%
Hang Seng	19,434	4.10%	2.74%	-1.75%	-5.54%
Nikkei	32,683	-0.06%	12.43%	25.25%	22.80%
COMMODITIES					
Oro	1,966	0.21%	1.92%	7.68%	14.77%
Cobre	391	1.81%	4.52%	2.61%	18.41%
Petróleo(WTI)	79	0.76%	12.32%	-1.15%	-17.65%
Maíz	558	-0.45%	0.63%	-17.76%	-3.08%
CDS					
	Actual	1d			
México	104	3.98%	-20.27%	-37.03%	-37.03%
Brasil	171	-1.03%	-32.92%	-42.34%	-42.34%
Rusia	1,500	0.00%	0.00%	0.00%	0.00%
Corea	29	-2.40%	-44.83%	-37.19%	-37.19%
IPyC					
USD					
Valor	16.913	16.834	17.125	19.500	20.631
Variación		0.47%	-1.24%	-13.27%	-18.02%
EURO					
Valor	18.697	18.625	18.674	20.874	21.104
Variación		0.39%	0.12%	-10.43%	-11.41%
LIBRA					
Valor	21.821	21.591	21.741	23.559	24.745
Variación		1.07%	0.37%	-7.38%	-11.82%

TIIE 28 días	Cetes 28 Días	Libor 1M	Inflación jun-23	UDI
11.5054	11.09%	5.61225%	5.06%	7.780755



BOLSA

- + Los principales índices accionarios en EEUU finalizaron la jornada en terreno positivo, los inversionistas se muestran optimistas ante los reportes de las compañías tecnológicas, así mismo están a la espera de la decisión de política monetaria de la FED que se anuncia mañana.
- + Los sectores que impulsaron el desempeño del S&P fueron: Tecnología (+1.2%), Materiales (+1.8%) y Comunicaciones (+0.4%).
- + En la parte corporativa, UPS cayó durante la jornada 1.9% después de llegar a un acuerdo provisional con el sindicato Teamsters.
- + En México el IPyC cerró la sesión al alza. Las acciones con el mejor desempeño fueron: GMEXICO (+4.8%), GRUMA (+2.4%) y MEGA (+2.3%).

ECONOMÍA

- + El FMI revisó favorablemente su pronóstico del PIB mundial para 2023 a 3.0% (vs 2.8% ant.), y mantuvo el 3.0% para 2024. Pese a ello, el Organismo sigue alertando la persistencia de algunos riesgos, como las elevadas tasas de interés e inflación, y la lenta recuperación de China.
- + La confianza del consumidor de EE. UU. medida por el C. Board, sorprendió positivamente al situarse en 117.0 pts (111.8 esp.), su mayor nivel en 24 meses. Por su parte, el índice de actividad manufacturera de Richmond se ubicó en -9 pts, sumando siete meses en terreno negativo.
- + A la espera del anuncio de la Fed de mañana, el rendimiento del treasury a 10 años se ubicó en 3.90%, mientras que el dólar borró sus ganancias iniciales frente a la canasta de divisas y cerró prácticamente sin cambios; el USDMXN escaló 9 cts y cerró en \$16.91.
- + La actividad económica de México se estancó en mayo, tras su rebote de 0.9% del mes anterior (cifras ajustadas). Al interior, el retroceso de los servicios opacó el avance tanto de la industria como de la actividad agropecuaria. Anualmente y con cifras originales, el Igae creció 4.3%.

En las Próximas Horas

Mañana se hará el anuncio de política monetaria de la Fed, además, se publicarán los inventarios semanales de petróleo para la semana pasada, y la venta de casas nuevas de junio, todo ello en EE. UU.

Fuente: BX+, BMV, Bloomberg

Resumen de Mercado

MAYORES ALZAS EN EL DIA

SITESB1	4.52%
MEGACPO	2.42%
LACOMUBC	2.41%
PE&OLES*	2.36%
GRUMAB	2.15%

MAYORES BAJAS EN EL DIA

AXTELCPO	-6.76%
VOLARA	-5.68%
TLEVICPO	-3.43%
ASURB	-3.24%
SIMECB	-1.97%

Valuación

Múltiplo	Actual	Prom. 5 a	Max. 5ª	Min. 5ª
FV / Ebitda	6.01	7.11	8.90	5.87
Actual vs.		-15.6%	-32.5%	2.2%

	Actual	Prom 5 a	Var.
P/U	16.44	17.58	-6.5%
P/VL	2.11	2.08	1.4%
Inverso P/U	6.1%		
P/U MSCI Latam	8.15	13.26	-38.6%
P/U S&P	21.91	22.01	-0.4%

Otros indicadores

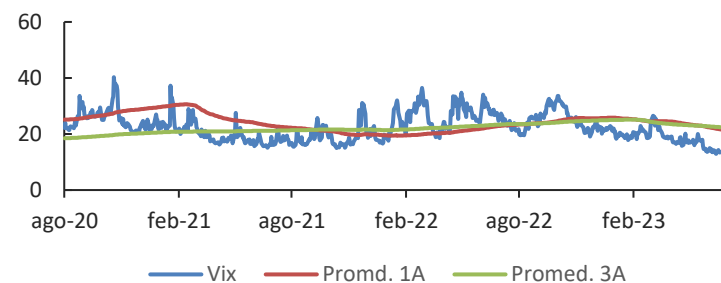
	Actual	vs. Prom 1ª
Vix	13.86	-33.82%
Vix IPyC	22.90	28.99%
	Nivel	Lectura
Miedo-Ambición	81	Ambición Extrema

Dividendos por pagar

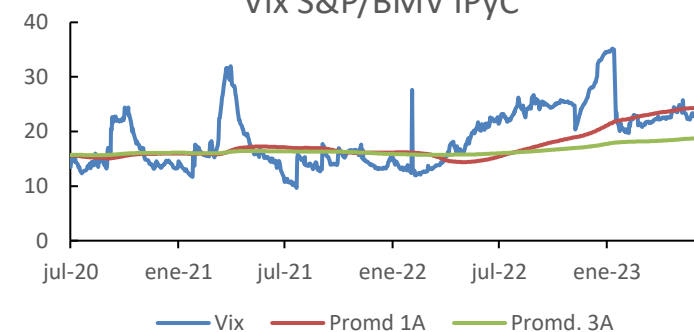
Emisora	Por Pagar	Fecha Pago	Fecha Excupón	Yield
---------	-----------	------------	---------------	-------

	2022	2023E
PIB	3.0	0.8
T. de Cambio cierre	19.47	20.70
Inflación cierre	7.82%	4.80
Cete (28d) cierre	10.12	10.34
IPyC	48,464	58,000
Var% IPyC		20%

Indice VIX



Vix S&P/BMV IPyC



Fuente: BX+, BMV, Bloomberg



REVELACIÓN DE INFORMACIÓN DE REPORTES DE ANÁLISIS DE **CASA DE BOLSA VE POR MÁS, S.A. DE C.V., GRUPO FINANCIERO VE POR MÁS**, destinado a los clientes de CONFORME AL ARTÍCULO 47 DE LAS Disposiciones de carácter general aplicables a las entidades financieras y demás personas que proporcionen servicios de inversión (las "Disposiciones").

Juan F. Rich Rena, Marisol Huerta Mondragón, Eduardo Lopez Ponce, Elisa Alejandra Vargas Añorve, Alejandro Javier Saldaña Brito, Angel Ignacio Ivan Huerta Monzalvo y Gustavo Hernández Ocadiz, analistas responsables de la elaboración de este Reporte están disponibles en, www.vepormas.com, el cual refleja exclusivamente el punto de vista de los Analistas quienes únicamente han recibido remuneraciones por parte de BX+ por los servicios prestados en beneficio de la clientela de BX+. La remuneración variable o extraordinaria que han percibido está determinada en función de la rentabilidad de Grupo Financiero BX+ y el desempeño individual de cada Analista.

El presente documento fue preparado para (uso interno/uso personalizado) como parte de los servicios asesorados y de Análisis con los que se da seguimiento a esta Emisora, bajo ningún motivo podrá considerarse como una opinión objetiva sobre la Emisora ni tampoco como una recomendación generalizada, por lo que su reproducción o reenvío a un tercero que no pueda acreditar su recepción directamente por parte de Casa de Bolsa Ve Por Más, S.A. de C.V. libera a ésta de cualquier responsabilidad derivada de su utilización para toma de decisiones de inversión.

Las Empresas de Grupo Financiero Ve por Más no mantienen inversiones arriba del 1% del valor de su portafolio de inversión al cierre de los últimos tres meses, en instrumentos objeto de las recomendaciones. Los analistas que cubren las emisoras recomendadas es posible que mantengan en su portafolio de inversión, la emisora recomendada. Conservando la posición un plazo de por lo menos 3 meses. Ningún

Consejero, Director General o Directivo de las Empresas de Grupo Financiero, fungen con algún cargo en las emisoras que son objeto de las recomendaciones.

Casa de Bolsa Ve por Más, S.A. de C.V. y Banco ve por Más, S.A., Institución de Banca Múltiple, brinda servicios de inversión asesorados y no asesorados a sus clientes personas físicas y corporativas en México y en el extranjero. Es posible que a través de su área de Finanzas Corporativas, Cuentas Especiales, Administración de Portafolios u otras le preste o en el futuro le llegue a prestar algún servicio a las sociedades Emisoras que sean objeto de nuestros reportes. En estos supuestos las entidades que conforman Grupo Financiero Ve Por Más reciben contraprestaciones por parte de dichas sociedades por sus servicios antes referidos. La información contenida en el presente reporte ha sido obtenida de fuentes que consideramos fidedignas, aún en el caso de estimaciones, pero no es posible realizar manifestación alguna sobre su precisión o integridad. La información y en su caso las estimaciones formuladas, son vigentes a la fecha de su emisión, están sujetas a modificaciones que en su caso y en cumplimiento a la normatividad vigente señalarán su antecedente inmediato que implique un cambio. Las entidades que conforman Grupo Financiero Ve por Más, no se comprometen, salvo lo dispuesto en las "Disposiciones" en términos de serializar los reportes, a realizar compulsas o versiones actualizadas respecto del contenido de este documento.

Toda vez que este documento se formula como una recomendación generalizada o personalizada para los destinatarios específicamente señalados en el documento, no podrá ser reproducido, citado, divulgado, utilizado, ni reproducido parcial o totalmente aún con fines académicos o de medios de comunicación, sin previa autorización escrita por parte de alguna entidad de las que conforman Grupo Financiero Ve por Más.

Grupo Financiero Ve por Más, S.A. de C.V.

Análisis Bursátil

Juan F. Rich Rena	Director de Análisis y Estrategia	55 56251500 x 31465	jrich@vepormas.com
Eduardo Lopez Ponce	Analista Financieras / Fibras	55 56251500 x 31453	elopezp@vepormas.com
Marisol Huerta Mondragón	Analista Consumo / Minoristas	55 56251500 x 31514	mhuerta@vepormas.com
Elisa A. Vargas Añorve	Analista Industriales	55 56251500 x 31508	evargas@vepormas.com
Gustavo Hernández Ocadiz	Analista Proyectos y Procesos Bursátiles y Mercado	55 56251500 x 31709	gbernandezo@vepormas.com

Estrategia Económica

Alejandro J. Saldaña Brito	Gerente de Análisis Económico	55 56251500 x 31767	asaldana@vepormas.com
Angel Ignacio Ivan Huerta Monzalvo	Analista Económico	55 56251500 x 31725	ahuerta@vepormas.com

Comunicación y Relaciones Públicas



| En Tres Minutos

Adolfo Ruiz Guzmán

Director de Comunicación y Relaciones Públicas

55 11021800 x 32056

aruiz@vepormas.com

Dirección Grupo Financiero Ve Por Más, s.a. de c.v.

Javier Torroella de C.

Director de Tesorería y Relación con Inversionistas

55 56251500 x 31603

jtorroella@vepormas.com

Manuel A. Ardines P.

Director Promoción Bursátil Centro – Sur

55 56251500 x 31675

mardines@vepormas.com

Lidia Gonzalez Leal

Director Promoción Bursátil Norte

81 83180300 x 37314

ligonzalez@vepormas.com