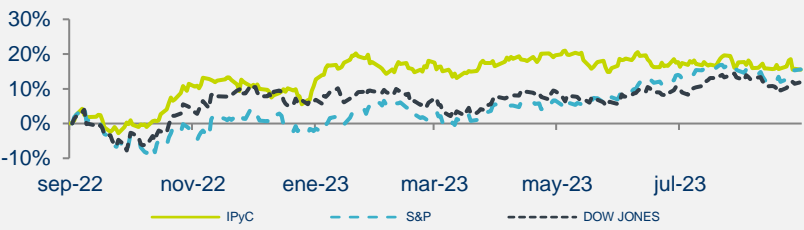


En 3 Minutos: Feriado por Día del Trabajo

4 de septiembre de 2023

MDOS ACCIONARIOS	Cierre	1d	En el Mes	En Año	12M
IPyC	53,031	-0.22%	0.02%	9.42%	16.85%
IPyC Dis.	3,086	-0.75%	-0.82%	24.19%	37.36%
Dow Jones	34,838	0.00%	0.33%	5.10%	10.05%
S&P	4,516	0.00%	0.18%	17.61%	13.84%
Nasdaq	14,032	0.00%	-0.02%	34.06%	19.06%
EuroStoxx 50	4,280	-0.06%	-0.40%	12.82%	23.81%
Hang Seng	18,844	0.00%	2.51%	-4.74%	-3.84%
Nikkei	32,939	0.00%	13.31%	26.23%	22.80%
COMMODITIES					
Oro	1,946	-0.13%	-0.06%	6.55%	14.49%
Cobre	380	-0.42%	0.64%	-0.37%	11.19%
Petróleo(WTI)	86	0.50%	2.81%	7.13%	-0.73%
Maíz	465	0.00%	0.81%	-31.50%	-29.40%
CDS					
	Actual	1d			
México	98	-0.35%	-24.80%	-39.66%	-39.66%
Brasil	165	-0.60%	-35.01%	-36.33%	-36.33%
Rusia	1,500	0.00%	0.00%	0.00%	0.00%
Corea	31	-1.76%	-41.04%	-4.55%	-4.55%
IPyC USD					
Valor	17.182	17.089	17.038	19.500	20.197
Variación		0.54%	0.84%	-11.89%	-14.93%
EURO					
Valor	18.551	18.432	18.475	20.874	20.086
Variación		0.64%	0.41%	-11.13%	-7.64%
LIBRA					
Valor	21.698	21.519	21.594	23.559	23.319
Variación		0.83%	0.48%	-7.90%	-6.95%

TIIE 28 días	Cetes 28 Días	Libor 1M	Inflación juL-23	UDI
11.5060	11.07%	5.66283%	4.79%	7.831096



BOLSA

- + Los mercados financieros estadounidenses permanecieron cerrados por el feriado del día del trabajo. En Europa las bolsas finalizaron en terreno negativo, mientras que en China las acciones del sector inmobiliario repuntaron al darse a conocer que Country Garden obtuvo la aprobación de sus acreedores para ampliar los pagos de un bono privado nacional.
- + En la parte corporativa Nestlé vendió el negocio de tratamiento de alergias Palforzia a Stallergenes Greer, compañía biofarmacéutica que se especializa en el diagnóstico y tratamiento de alergias.
- + En México el IPyC cerró la sesión con una baja marginal en un mercado con bajo volumen. Las acciones con el menor desempeño fueron: KOF (-2.8%), LIVERPOL (-2.6%) y TELEVISA (-1.3%).

ECONOMÍA

- + Si bien la Presidente del BCE, C. Lagarde, declinó ofrecer una perspectiva sobre política monetaria, sí reafirmó su compromiso de regresar la inflación a su meta del 2.0%. Tras las declaraciones de la funcionaria, el euro se apreció 0.2% frente al dólar.
- + En un entorno de escasa información económica por el feriado del Día del Trabajo, el dólar se depreció 0.1% frente a la canasta de las principales divisas. El USDMXN escaló 10 cts y cerró en \$17.17. El precio del petróleo (WTI) subió 0.5% a 86.0 dpb.
- + En junio, el consumo privado de México creció 0.3% m/m (cifras ajustadas), gracias al componente de bienes de importación y en menor medida de los servicios, lo que opacó el retroceso en el de bienes de origen nacional. A tasa anual se aceleró a 28.8%.
- + En el mismo mes, la formación bruta de capital fijo creció 3.1% m/m, siguiendo el alza tanto en la construcción como en la maquinaria y equipo. Con cifras originales y en su comparativa interanual, se aceleró a 28.8%, su mayor alza desde mayo de 2021.

En las Próximas Horas

Mañana se conocerán las órdenes de bienes durables de EE. UU. para julio; en México se conocerá la venta de autos y la confianza del consumidor para agosto, y los resultados de la encuesta de expectativas de Citibanamex.

Resumen de Mercado

MAYORES ALZAS EN EL DIA

ARA*	2.93%
GCARSOA1	2.33%
OMAB	2.04%
ALFAA	1.81%
TRAXIONA	1.77%

MAYORES BAJAS EN EL DIA

GISSAA	-2.83%
LIVEPOLC-1	-2.21%
KOFUBL	-2.10%
AXTELCPO	-1.59%
TLEVICPO	-1.23%

Valuación

Múltiplo	Actual	Prom. 5 a	Max. 5ª	Min. 5ª
FV / Ebitda	5.65	7.04	8.90	5.64
Actual vs.		-19.8%	-36.5%	0.3%

	Actual	Prom 5 a	Var.
P/U	15.59	17.40	-10.4%
P/VL	2.13	2.08	2.4%
Inverso P/U	6.4%		
P/U MSCI Latam	8.03	13.04	-38.4%
P/U S&P	22.11	22.05	0.3%

Otros indicadores

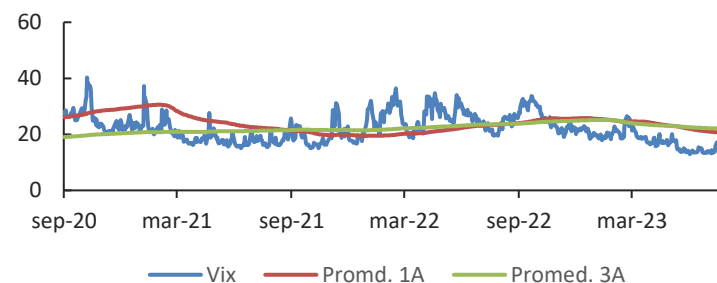
	Actual	vs. Prom 1ª
Vix	13.82	-31.12%
Vix IPyC	21.83	21.71%
	Nivel	Lectura
Miedo-Ambición	51	Neutral

Dividendos por pagar

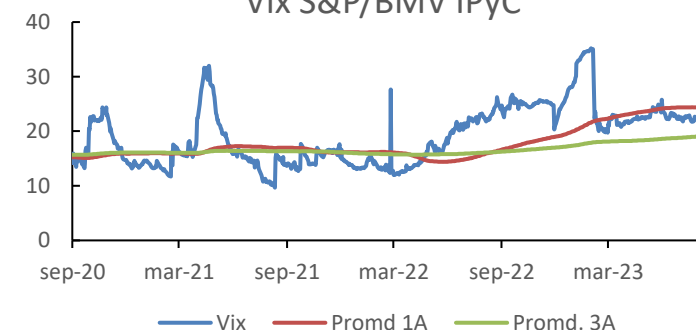
Emisora	Por Pagar	Fecha Pago	Fecha Excupón	Yield
---------	-----------	------------	---------------	-------

	2022	2023E
PIB	3.0	0.8
T. de Cambio cierre	19.47	20.70
Inflación cierre	7.82%	4.80
Cete (28d) cierre	10.12	10.34
IPyC	48,464	58,000
Var% IPyC		20%

Indice VIX



Vix S&P/BMV IPyC



Fuente: BX+, BMV, Bloomberg



REVELACIÓN DE INFORMACIÓN DE REPORTES DE ANÁLISIS DE **CASA DE BOLSA VE POR MÁS, S.A. DE C.V., GRUPO FINANCIERO VE POR MÁS**, destinado a los clientes de CONFORME AL ARTÍCULO 47 DE LAS Disposiciones de carácter general aplicables a las entidades financieras y demás personas que proporcionen servicios de inversión (las "Disposiciones").

Alejandro Javier Saldaña Brito, Marisol Huerta Mondragón, Eduardo López Ponce, Elisa Alejandra Añorve Vargas, Ángel Ignacio Iván Huerta Monzalvo y Gustavo Hernández Ocadiz, analistas responsables de la elaboración de este documento están disponibles en www.vepormas.com, el cual refleja exclusivamente el punto de vista de los analistas quienes únicamente han recibido remuneraciones por parte de Bx+ por los servicios prestados en beneficio de la clientela de Bx+. La remuneración variable o extraordinaria que han percibido está determinada en función de la rentabilidad de **Grupo Financiero Bx+** y el desempeño individual de cada analista.

El presente documento fue preparado para (uso interno/uso personalizado) como parte de los servicios asesorados y de Análisis con los que se da seguimiento a esta Emisora, bajo ningún motivo podrá considerarse como una opinión objetiva sobre la Emisora ni tampoco como una recomendación generalizada, por lo que su reproducción o reenvío a un tercero que no pueda acreditar su recepción directamente por parte de Casa de Bolsa Bx+ libera a ésta de cualquier responsabilidad derivada de su utilización para toma de decisiones de inversión.

Las Empresas de **Grupo Financiero Bx+** no mantienen inversiones arriba del 1% del valor de su portafolio de inversión al cierre de los últimos tres meses, en instrumentos objeto de las recomendaciones. Los analistas que cubren las emisoras recomendadas es posible que mantengan en su portafolio de inversión, la emisora recomendada. Conservando la posición un plazo de por lo menos 3 meses. Ningún Consejero, Director General o Directivo de las Empresas de **Grupo Financiero Bx+**, fungen con algún cargo en las emisoras que son objeto de las recomendaciones.

Banco Bx+ y **Casa de Bolsa Bx+** brindan servicios de inversión asesorados y no asesorados a sus clientes personas físicas y corporativas en México y en el extranjero. Es posible que a través de su área de Finanzas Corporativas, Cuentas Especiales, Administración de Portafolios u otras le preste o en el futuro le llegue a prestar algún servicio a las sociedades Emisoras que sean objeto de nuestros reportes. En estos supuestos las entidades que conforman **Grupo Financiero Bx+** reciben contraprestaciones por parte de dichas sociedades por sus servicios antes referidos. La información contenida en el presente reporte ha sido obtenida de fuentes que consideramos fidedignas, aún en el caso de estimaciones, pero no es posible realizar manifestación alguna sobre su precisión o integridad. La información y en su caso las estimaciones formuladas, son vigentes a la fecha de su emisión, están sujetas a modificaciones que en su caso y en cumplimiento a la normatividad vigente señalarán su antecedente inmediato que implique un cambio. Las entidades que conforman **Grupo Financiero Bx+**, no se comprometen, salvo lo dispuesto en las "Disposiciones" en términos de serializar los reportes, a realizar compulsas o versiones actualizadas respecto del contenido de este documento.

Este documento se formula como una recomendación generalizada o personalizada para los destinatarios específicamente señalados en el documento, no podrá ser reproducido, citado, divulgado, utilizado, ni reproducido parcial o totalmente aún con fines académicos o de medios de comunicación, sin previa autorización escrita por parte de alguna entidad de las que conforman **Grupo Financiero Bx+**.

ANÁLISIS Y ESTRATEGIA

Economista en Jefe

Alejandro Javier Saldaña Brito	55 56251500 x 31767	asaldana@vepormas.com
--------------------------------	---------------------	-----------------------

ANÁLISIS BURSÁTIL

Analista Consumo | Minoristas

Marisol Huerta Mondragón	55 56251500 x 31514	mhuerta@vepormas.com
--------------------------	---------------------	----------------------

Analista Financieras | Fibras

Eduardo Lopez Ponce	55 56251500 x 31453	elopezp@vepormas.com
---------------------	---------------------	----------------------

Analista Industriales

Elisa Alejandra Vargas Añorve	55 56251500 x 31508	evargas@vepormas.com
-------------------------------	---------------------	----------------------

Analista Proyectos y Procesos Bursátiles y Mercado

Gustavo Hernández Ocadiz	55 56251500 x 31709	ghernandezo@vepormas.com
--------------------------	---------------------	--------------------------

ANÁLISIS ECONÓMICO

Analista Económico

Angel Iván I. Huerta M.	55 56251500 x 31725	ahuerta@vepormas.com
-------------------------	---------------------	----------------------

ASUNTOS PÚBLICOS Y ATENCIÓN A MEDIOS

Director de Asuntos Públicos

Adolfo Ruiz Guzmán	55 11021800 x 32056	aruiz@vepormas.com
--------------------	---------------------	--------------------

Director de Tesorería y Relación con Inversionistas

Javier Torroella de Cima	55 56251500 x 31603	jtorroella@vepormas.com
--------------------------	---------------------	-------------------------

Director Promoción Bursátil Centro – Sur

Manuel Ardines Pérez	55 56251500 x 31675	mardines@vepormas.com
----------------------	---------------------	-----------------------

Director Promoción Bursátil Norte

Lidia Gonzalez Leal	81 83180300 x 37314	ligonzalez@vepormas.com
---------------------	---------------------	-------------------------

Grupo Financiero Bx+

Paseo de la Reforma 243 piso 21, Alcaldía y Col. Cuauhtémoc, 06500, CDMX
Teléfonos (01 55) 1102 1800 y del Interior sin costo 800 837 676 27