

Clima de apertura

Despejado



Análisis

24 de octubre de 2024

Perspectiva

+ Es altamente probable que los mercados operen con cierto apetito por riesgo inducido por: i) el dato menor a lo esperado de solicitudes del seguro de desempleo, pues alivia el temor sobre una posible desaceleración económica en EE. UU.; y ii) los reportes corporativos sorpresivamente positivos de algunas emisoras (e. g. Tesla). A nivel local se esperan los reportes de Vesta, Televisa, y Megacable, al cierre.

+ Los futuros de los índices accionarios operan de forma mixta, el S&P 500 y Nasdaq suben ligeramente después de las pérdidas de días pasados, con los avances liderados por Tesla tras de un reporte favorable. Hasta el momento, 27% de las empresas de S&P 500 han publicado resultados, y 76% han superado expectativas. La curva de rendimientos de los bonos del tesoro se desplaza a la baja de forma generalizada; en particular, el de vencimiento a 10 años disminuye 2.6 pb. luego de avanzar tres días consecutivos. El dólar se corrige 0.2% frente a sus principales pares; el USDMXN abre prácticamente sin cambios, en \$19.82. En cuanto a materias primas, tanto el precio del petróleo (WTI) como del oro rebotan 0.7 y 0.9%, respectivamente.

Al detalle

+ El PMI compuesto de la Eurozona se situó en 49.7 pts. durante octubre, de acuerdo con la cifra preliminar, con lo que ya suma dos meses consecutivos en terreno contractivo. El del sector manufacturero se mantuvo por debajo de los 50 pts. pese a avanzar 0.9 pt m/m; el de los servicios se mantuvo arriba del umbral, pero se deterioró 0.2 pts.

+ En la 1Q Oct, la inflación al consumidor de México se aceleró a 4.69 desde el 4.50% a/a anterior, y apenas por arriba de lo esperado. El componente subyacente pasó de 3.88 a 3.87% (3.82% esp.).

+ Tesla subió un 14% en la preapertura después de que publicara resultados del tercer trimestre que superaron las expectativas de los analistas. Además, la empresa proyecta un crecimiento del número de vehículos de entre el 20% y el 30% el próximo año.

+ Chedraui reportó un avance de 11.8% a/a en sus ventas en el 3T24, beneficiado por el tipo de cambio para las ventas en los EE .UU, sin embargo, los gastos del nuevo centro de distribución en EE. UU. impactaron a la utilidad neta, que se contrajo 22.5% a/a.

+ WALMEX presentó un sólido reporte trimestral, con crecimiento en ambas regiones en las que opera. Los ingresos totales crecieron 8.0% a/a, hilando 14 trimestres consecutivos de avances, aunque con ligeras presiones en los márgenes operativos y netos, por mayores gastos generales y financieros.

+ Gruma entregó un reporte de claroscuros ante la caída de las ventas y contracción de sus utilidades. Sin embargo, sus resultados superaron las expectativas del consenso y sus márgenes aumentaron debido a las estrategias de rentabilidad de la empresa.

A seguir...

+ La publicación del PMI de manufactura (P) y de la venta de casas nuevas, así como subastas del mercado de dinero, todo ello en EE. UU.

Mercados					
Accionario	Puntos	Δ	Var. % diaria	Var. % YTD	
Futuros S&P 500	5,864.75	↑	0.46	21.68	
Futuros Dow Jones	42,693.00	↓	-0.11	12.31	
Futuros Nasdaq	20,397.00	↑	0.87	19.82	
S&P/BMV IPC (cierre previo)	52,142.13	↓	-0.43	-9.14	
Cambiario		Δ	Var. % diaria	Var. % YTD	
USDMXN	19.87	↑	0.12	17.08	
EURUSD	1.08	↑	0.18	-2.16	
USDJPY	152.09	↓	-0.44	7.83	
Dinero	Rendimiento	Δ	Var. pb. diaria	Var. pb. YTD	
Bono 10 años EE. UU.	4.22	↓	-2.79	33.9	
Bono 10 años MX	10.08	↔	0.00	112.2	
TIIIE 28d	10.73	↔	0.00	-77.7	
Cetes 28d	10.20	↔	0.00	-106.0	
Materias primas		Dólares	Δ	Var. % diaria	Var. % YTD
Oro	2,739.82	↑	0.89	32.81	
Petróleo WTI	71.19	↑	0.59	-0.64	
Cobre	436	↑	0.54	12.07	

Notas de Interés:

- **ECO Bx+:** Ventas minoristas agosto [Ver Nota](#)
- **ECO Bx+:** Industria agosto [Ver Nota](#)
- **ECO Bx+:** Minutas Banxico [Ver Nota](#)
- **Visita nuestro Blog de [Análisis y Estrategia](#)**

@AyEVeporMas



Clima de apertura



Calendario de Indicadores Económicos

Octubre

Día y hora	País o Región	Indicador	Periodo	Impacto	Unidad	Cifra Actual	Anterior	Pronóstico Consenso*
Lun. 21								
-	MX	No se esperan indicadores						
06:55	EE. UU.	Presidente Fed Dallas - L. Logan (sin voto)		★				
09:30		Subasta tasa nominal	3m	■	%	4.51	4.52	n.d.
09:30		Subasta tasa nominal	6m	■	%	4.31	4.27	n.d.
11:00		Presidente Fed Minneapolis- N. Kashkari (sin voto)		★				
15:05		Presidente Fed Kansas - J. Schmid (sin voto)		★				
16:40		Presidente Fed San Francisco - M. Daly (sin voto)		★				
Mar. 22								
06:00	MX	IGAE	Ago. 24	★	a/a%	0.40	3.78	n.d.
09:00		Reservas internacionales	18 Oct. 24	■	Mmdd	226.44	226.00	n.d.
11:30		Subasta tasa nominal	1m	■	%	10.20	10.21	n.d.
11:30		Subasta tasa nominal	3m	■	%	10.48	10.41	n.d.
11:30		Subasta tasa nominal	6m	■	%	10.47	10.43	n.d.
11:30		Subasta tasa nominal	2a	■	%	10.59	10.24	n.d.
11:30		Subasta tasa nominal	30	■	%	10.38	10.05	n.d.
11:30		Subasta tasa real	10a	■	%	5.41	5.25	n.d.
-		Encuesta de expectativas del sector privado - Citi		■				
08:00	EE. UU.	Presidente Fed Philadelphia- P.Harker (sin voto)		★				
08:00		Índice de actividad manufacturera Richmond	Oct. 24	■	Puntos	-14.00	-21.00	n.d.
07:25	MD	Gobernador BoE- A. Bailey		★				
Miér. 23								
06:00	MX	Ventas minoristas - INEGI	Ago. 24	■	a/a%	-0.80	-0.60	-0.70
05:00	EE. UU.	Aplicaciones de hipotecas	18 Oct. 24	■	s/s%	-6.70	-17.00	n.d.
07:00		Junta Gobernadores Fed - M. Bowman (con voto)		★				
08:00		Ventas de casas existentes	Ago. 24	■	m/m%	-1.00	1.30	-1.10
08:30		Inventarios de petróleo	18 Oct. 24	★	Mdb	5.47	n.d.	n.d.
09:30		Subasta tasa nominal	4m	■	%	4.45	4.42	n.d.
11:00		Subasta tasa real	20a	■	%	4.59	4.04	n.d.
12:00		Beige Book- Fed		★				
08:00	MD	Confianza del consumidor- Eurozona (P)	Oct. 24	■	%	-12.50	-12.90	-12.00
08:00		Presidenta BCE - C. Lagarde		★				
Jue. 24								
06:00	MX	Inflación general	1Q Oct. 24	★	a/a%	4.69	4.50	n.d.
06:00		Inflación general	1Q Oct. 24	■	q/q%	0.43	-0.02	n.d.
06:00		Inflación subyacente	1Q Oct. 24	■	q/q%	0.23	0.05	n.d.
06:30	EE. UU.	Nuevas solicitudes de seguro de desempleo	19 Oct. 24	■	Miles	227.00	241.00	n.d.
06:45		Presidente Fed Cleveland- B. Hammack (sin voto)		★				
07:45		Índice PMI Manufactura (P)	Oct. 24	★	Puntos		47.30	n.d.
07:45		Índice PMI Servicios (P)	Oct. 24	★	Puntos		55.20	n.d.
08:00		Ventas de casas nuevas	Sep. 24	★	m/m%		-4.70	-0.40
09:30		Subasta tasa nominal	4s	■	%		n.d.	n.d.
09:30		Subasta tasa nominal	8s	■	%		n.d.	n.d.
11:00		Subasta tasa real	5a	■	%		2.05	n.d.
02:55	MD	Índice PMI Manufactura- Alemania (P)	Oct. 24	■	Puntos	45.90	40.60	42.30
03:00		Índice PMI Manufactura- Eurozona (P)	Oct. 24	■	Puntos	42.60	45.00	45.30
Vie. 25								
-	MX	No se esperan indicadores						
06:30	EE. UU.	Órdenes de bienes durables (P)	Sep. 24	★	m/m%		0.00	-1.00
08:00		Índice de confianza consumidor U. Michigan (F)	Oct. 24	★	Puntos		68.90	n.d.
00:45	MD	Inflación al consumidor- Francia (P)	Sep. 24	■	a/a%		1.80	n.d.
Sáb. 26								
09:20	MD	Gobernador BoE- A. Bailey		★				

*/ Bloomberg

P: Preliminar

R: Revisión del dato preliminar

F: Final

Fuentes: Bloomberg, Banxico, INEGI, Análisis Bx+

MD: Mercados Desarrollados

ME: Mercados Emergentes

Market Movers



Alto







Medio



Bajo

Clasificación

CLASIFICACIÓN

Futuros/ +1.0%	Futuros/ +0.5 a 1.0%	Futuros/ Entre 0.0% y 0.5%	Futuros/ Entre -0.1% a -1.0%	Futuros/ mayor a -1.0%
				
Brillante	Soleado	Despejado	Nublado	Tormenta



REVELACIÓN DE INFORMACIÓN DE REPORTES DE ANÁLISIS DE **CASA DE BOLSA VE POR MÁS, S.A. DE C.V., GRUPO FINANCIERO VE POR MÁS**, destinado a los clientes de CONFORME AL ARTÍCULO 47 DE LAS Disposiciones de carácter general aplicables a las entidades financieras y demás personas que proporcionen servicios de inversión (las "Disposiciones").

Alejandro Javier Saldaña Brito, Ariel Méndez Velázquez, Elisa Alejandra Añorve Vargas, Ángel Ignacio Iván Huerta Monzalvo y Gustavo Hernández Ocadiz, analistas responsables de la elaboración de este documento están disponibles en www.vepormas.com, el cual refleja exclusivamente el punto de vista de los analistas quienes únicamente han recibido remuneraciones por parte de Bx+ por los servicios prestados en beneficio de la clientela de **Bx+**. La remuneración variable o extraordinaria que han percibido está determinada en función de la rentabilidad de **Grupo Financiero Bx+** y el desempeño individual de cada analista.

El presente documento fue preparado para (uso interno/uso personalizado) como parte de los servicios asesores y de Análisis con los que se da seguimiento a esta Emisora, bajo ningún motivo podrá considerarse como una opinión objetiva sobre la Emisora ni tampoco como una recomendación generalizada, por lo que su reproducción o reenvío a un tercero que no pueda acreditar su recepción directamente por parte de Casa de Bolsa Bx+ libera a ésta de cualquier responsabilidad derivada de su utilización para toma de decisiones de inversión.

Las Empresas de **Grupo Financiero Bx+** no mantienen inversiones arriba del 1% del valor de su portafolio de inversión al cierre de los últimos tres meses, en instrumentos objeto de las recomendaciones. Los analistas que cubren las emisoras recomendadas es posible que mantengan en su portafolio de inversión, la emisora recomendada. Conservando la posición un plazo de por lo menos 3 meses. Ningún Consejero, Director General o Directivo de las Empresas de **Grupo Financiero Bx+**, fungen con algún cargo en las emisoras que son objeto de las recomendaciones.

Banco Bx+ y **Casa de Bolsa Bx+** brindan servicios de inversión asesorados y no asesorados a sus clientes personas físicas y corporativas en México y en el extranjero. Es posible que a través de su área de Finanzas Corporativas, Cuentas Especiales, Administración de Portafolios u otras le preste o en el futuro le llegue a prestar algún servicio a las sociedades Emisoras que sean objeto de nuestros reportes. En estos supuestos las entidades que conforman **Grupo Financiero Bx+** reciben contraprestaciones por parte de dichas sociedades por sus servicios antes referidos. La información contenida en el presente reporte ha sido obtenida de fuentes que consideramos fidedignas, aún en el caso de estimaciones, pero no es posible realizar manifestación alguna sobre su precisión o integridad. La información y en su caso las estimaciones formuladas, son vigentes a la fecha de su emisión, están sujetas a modificaciones que en su caso y en cumplimiento a la normatividad vigente señalarán su antecedente inmediato que implique un cambio. Las entidades que conforman **Grupo Financiero Bx+**, no se comprometen, salvo lo dispuesto en las "Disposiciones" en términos de serializar los reportes, a realizar compulsas o versiones actualizadas respecto del contenido de este documento.

Este documento se formula como una recomendación generalizada o personalizada para los destinatarios específicamente señalados en el documento, no podrá ser reproducido, citado, divulgado, utilizado, ni reproducido parcial o totalmente aún con fines académicos o de medios de comunicación, sin previa autorización escrita por parte de alguna entidad de las que conforman **Grupo Financiero Bx+**.

ANÁLISIS Y ESTRATEGIA

Economista en Jefe

Alejandro Javier Saldaña Brito 55 56251500 x 31767 asaldana@vepormas.com

ANÁLISIS BURSÁTIL

Analista Bursátil

Ariel Méndez Velázquez 55 56251500 x 31453 amendezv@vepormas.com

Analista Bursátil

Elisa Alejandra Vargas Añorve 55 56251500 x 31508 evargas@vepormas.com

Analista Proyectos y Procesos Bursátiles y Mercado

Gustavo Hernández Ocadiz 55 56251500 x 31709 ghernandez@vepormas.com

ANÁLISIS ECONÓMICO

Analista Económico

Angel Iván I. Huerta M. 55 56251500 x 31725 ahuerta@vepormas.com

ASUNTOS PÚBLICOS Y ATENCIÓN A MEDIOS

Director de Asuntos Públicos

Adolfo Ruiz Guzmán 55 11021800 x 32056 aruiz@vepormas.com

Director de Tesorería y Relación con Inversionistas

Javier Torroella de Cima 55 56251500 x 31603 jtorroella@vepormas.com

Director Promoción Bursátil Centro – Sur

Manuel Ardines Pérez 55 56251500 x 31675 mardines@vepormas.com

Director Promoción Bursátil Norte

Lidia Gonzalez Leal 81 83180300 x 37314 ligonzalez@vepormas.com

Grupo Financiero Bx+

Paseo de la Reforma 243 piso 21,
Alcaldía y Col. Cuauhtémoc, 06500, CDMX
Teléfonos 55 1102 1800 y 800 837 676 27

