

### Perspectiva

+Prevedemos que las cifras de crecimiento y empleo en los EE. UU. confirmen la solidez en la economía norteamericana, al mismo tiempo que mantienen moderadas las expectativas sobre el ritmo al cual el Fed seguirá flexibilizando su postura monetaria. Las lecturas del PIB en la Eurozona (Alemania evitó caer en recesión) y México también fueron positivas. Por otro lado, la atención seguirá centrada en los resultados corporativos, destacando hoy al cierre los de Meta y Microsoft; y, además, algunos participantes del mercado seguirían perfilando sus posiciones previo a las elecciones en los EE. UU.

+Los futuros de los índices accionarios estadounidenses presentan un sentimiento marginalmente negativo luego de conocerse datos económicos clave esta mañana, pero reaccionando a resultados corporativos mixtos y a la espera de los reportes de Meta y Microsoft. Los rendimientos de los bonos del tesoro a dos y 10 años y el índice dólar avanzan modestamente tras las sólidas cifras del PIB y empleo de esta mañana en los EE. UU. En este contexto, el tipo de cambio se deprecia por cuarta sesión consecutiva y se cotiza en su mayor nivel desde septiembre de 2022. El oro se fortalece y registra un nuevo récord, posiblemente reflejando cierto apetito por refugio previo a las elecciones de la siguiente semana en los EE. UU. El petróleo devuelve una parte de los fuertes descensos de inicio de semana.

### Al detalle

+En los EE. UU., el PIB creció 2.8% t/t an. durante el 3T, debajo del 3.0% previo y del 2.9% estimado; el consumo privado se aceleró a 3.3%, pero exportaciones netas e inventarios (volátiles) tuvieron una contribución negativa; el deflactor de precios se desaceleró de 2.5 a 1.8% (1.9% esperado), con el índice subyacente bajó de 2.8 a 2.2% (2.1% esperado). La nómina privada (ADP) apuntó 233 mil plazas más en octubre, máximo de 15 meses y superando la previsión de 111 mil.

+En 3T, los ingresos de Funo crecieron 12.3% a/a, mientras que el flujo operativo (FFO) incrementó 2.8% a/a. La ocupación cerró en 95.3%.

+Bimbo reportó cifras debajo de lo esperado en ingresos y utilidad neta. El resultado se vio beneficiado por un tipo de cambio favorable, contribución inorgánica y crecimiento en todas las regiones.

+En el 3T, la cartera de crédito de GFNORTE aumentó 11.4% a/a, siguiendo con la tendencia positiva. Aunque se enfrenta a elevadas bases de comparación, los resultados siguen reportando crecimientos.

+Alphabet superó las expectativas de los analistas, registrando un sólido crecimiento en ingresos en su negocio de nube.

+Microsoft cae 8.0% en pre mercado después de que su orientación en ingresos para el 4T24 quedará por debajo del consenso

### A seguir...

+En los EE. UU., los inventarios semanales de petróleo y las ventas de casas pendientes para septiembre; en México, el balance público a septiembre; y, en China, el PMI manufacturero de octubre.

Mercados				
Accionario	Puntos	Δ	Var. % diaria	Var. % YTD
Futuros S&P 500	5,870.25	↓	-0.01	18.57
Futuros Dow Jones	42,376.00	↓	-0.17	9.83
Futuros Nasdaq	20,701.50	↑	0.02	17.79
S&P/BMV IPC (cierre previo)	51,166.29	↓	-1.25	-10.84
Cambiarío		Δ	Var. % diaria	Var. % YTD
USDMXN	20.15	↑	0.41	18.70
EURUSD	1.08	↓	-0.07	-2.07
USDJPY	153.38	↑	0.01	8.75
Dinero	Rendimiento	Δ	Var. pb. diaria	Var. pb. YTD
Bono 10 años EE. UU.	4.26	↑	0.41	37.9
Bono 10 años MX	9.99	↔	0.00	104.0
TIIIE 28d	10.72	↔	0.00	-78.1
Cetes 28d	10.20	↔	0.00	-106.0
Materias primas	Dólares	Δ	Var. % diaria	Var. % YTD
Oro	2,781.21	↑	0.23	34.82
Petróleo WTI	68.59	↑	2.05	-4.27
Cobre	433.5	↓	-0.58	11.43

### Notas de Interés:

- **ECO Bx+:** Ventas minoristas agosto [Ver Nota](#)
- **ECO Bx+:** Industria agosto [Ver Nota](#)
- **ECO Bx+:** Minutas Banxico [Ver Nota](#)
- **Visita nuestro Blog de [Análisis y Estrategia](#)**

@AyEVeporMas



Octubre - Noviembre

Día y hora	País o Región	Indicador	Periodo	Impacto	Unidad	Cifra Actual	Anterior	Pronóstico Consenso*
<b>Lun. 28</b>								
06:00	<b>MX</b>	Balanza comercial	Sep. 24	★	Mmdd	-0.58	-4.87	n.d.
09:30	<b>EE. UU.</b>	Subasta tasa nominal	3m	■	%	4.49	4.51	n.d.
09:30		Subasta tasa nominal	6m	■	%	4.33	4.31	n.d.
09:30		Subasta tasa nominal	2a	■	%	4.13	3.52	n.d.
11:00		Subasta tasa nominal	5a	■	%	4.14	3.52	n.d.
<b>Mar. 29</b>								
09:00	<b>MX</b>	Reservas internacionales	25 Oct. 24	■	Mmdd	226.44	226.44	n.d.
11:30		Subasta tasa nominal	1m	■	%	10.20	10.20	n.d.
11:30		Subasta tasa nominal	3m	■	%	10.48	10.48	n.d.
11:30		Subasta tasa nominal	6m	■	%	10.47	10.47	n.d.
11:30		Subasta tasa nominal	1a	■	%	10.25	10.25	n.d.
11:30		Subasta tasa nominal	10a	■	%	9.21	9.21	n.d.
11:30		Subasta tasa real	3a	■	%	5.79	5.79	n.d.
06:30	<b>EE. UU.</b>	Inventarios mayoristas (P)	Sep. 24	★	m/m%	-0.10	0.10	n.d.
06:30		Balanza comercial (P)	Sep. 24	★	Mmdd	-108.23	-94.30	-96.00
08:00		Índice de confianza del consumidor- Conference Board	Oct. 24	★	Puntos	98.70	98.70	99.00
09:30		Subasta tasa nominal	52s	■	%	3.78	3.78	n.d.
11:00		Subasta tasa nominal	7a	■	%	3.77	3.77	n.d.
<b>Miér. 30</b>								
06:00	<b>MX</b>	PIB (P)	3T24	★	a/a%	1.50	2.10	1.20
-		Balance público (YTD)	Sep. 24	■	Mmdd	-897.90	-897.90	n.d.
05:00	<b>EE. UU.</b>	Aplicaciones de hipotecas	25 Oct. 24	■	s/s%	-6.70	-6.70	n.d.
06:15		Creación de empleo privado ADP	Oct. 24	★	Miles	143.00	143.00	108.00
06:30		PIB (P)	3T24	★	t/t%	2.80	3.00	3.00
06:30		Consumo Personal (P)	3T24	★	t/t%	2.80	2.80	n.d.
06:30		Deflactor del PIB (P)	3T24	■	t/t%	2.50	2.50	2.50
08:00		Ventas de casas pendientes	Sep. 24	■	m/m%	0.60	0.60	n.d.
08:30		Inventarios de petróleo	25 Oct. 24	★	Mdb		5.47	n.d.
09:30		Subasta tasa nominal	4m	■	%		4.45	n.d.
00:30	<b>MD</b>	PIB - Francia (P)	3T24	■	a/a%	1.00	1.00	n.d.
03:00		PIB - Alemania (P)	3T24	■	a/a%	0.30	0.30	0.10
04:00		Confianza del consumidor- Eurozona (F)	Oct. 24	■	%	-12.50	-12.50	n.d.
04:00		PIB - Eurozona (P)	3T24	★	a/a%	0.60	0.60	0.80
07:00		Inflación al consumidor- Alemania (P)	Oct. 24	■	a/a%	1.60	1.60	1.90
17:50		Producción Industrial - Japón (P)	Sep. 24	■	m/m%		-3.30	0.80
19:30	<b>ME</b>	PMI Manufacturero- China	Oct. 24	■	Puntos		49.80	n.d.
<b>Jue. 31</b>								
-	<b>MX</b>	No se esperan indicadores						
06:30	<b>EE. UU.</b>	Ingreso personal	Sep. 24	★	m/m%		0.20	0.40
06:30		Consumo personal	Sep. 24	★	m/m%		0.20	0.40
06:30		Nuevas solicitudes de seguro de desempleo	26. Oct. 24	■	Miles		227.00	n.d.
09:30		Subasta tasa nominal	4s	■	%		4.65	n.d.
09:30		Subasta tasa nominal	8s	■	%		4.59	n.d.
01:45	<b>MD</b>	Inflación al consumidor- Francia (P)	Oct. 24	■	a/a%		1.10	n.d.
04:00		Inflación al consumidor- Eurozona (P)	Oct. 24	■	a/a%		1.70	1.90
04:00		Tasa de desempleo- Eurozona	Sep. 24	★	%		6.40	6.40
19:45	<b>ME</b>	PMI Manufacturero Caixin - China	Oct. 24	■	Puntos		49.30	n.d.
<b>Vie. 01</b>								
06:00	<b>MX</b>	Tasa de desempleo	Sep. 24	■	%		2.20	n.d.
09:00		Remesas	Sep. 24	■	Mdd		6087.30	n.d.
09:00		Encuesta de Expectativas del Sector Privado- Banxico		★				
09:00		Índice PMI Manufactura	Oct. 24	■	Puntos		47.30	n.d.
12:00		IMEF Manufacturero	Oct. 24	■	Puntos		49.50	n.d.
12:00		IMEF No Manufacturero	Oct. 24	■	Puntos		49.50	n.d.
06:30	<b>EE. UU.</b>	Nóminas no agrícolas	Oct. 24	★	Miles		254.00	135.00
06:30		Tasa de desempleo	Oct. 24	★	%		4.10	4.10
06:30		Salarios nominales	Oct. 24	★	a/a%		4.00	4.00
07:45		Índice PMI Manufactura (F)	Oct. 24	★	Puntos		47.80	n.d.
08:00		Gasto en construcción	Sep. 24	■	m/m%		-0.10	0.00
08:00		ISM Manufactura	Oct. 24	★	Puntos		47.20	47.60
-		Venta total de vehículos	Oct. 24	■	Mda		15.77	15.70




\*/ Bloomberg  
P: Preliminar  
R: Revisión del dato preliminar  
F: Final

Fuentes: Bloomberg, Banxico, INEGI, Análisis Bx+  
MD: Mercados Desarrollados  
ME: Mercados Emergentes

Market Movers  
★ Alto  
★ Medio  
■ Bajo

## Clasificación

### CLASIFICACIÓN

Futuros/ +1.0%	Futuros/ +0.5 a 1.0%	Futuros/ Entre 0.0% y 0.5%	Futuros/ Entre -0.1% a -1.0%	Futuros/ mayor a -1.0%
				
Brillante	Soleado	Despejado	Nublado	Tormenta



REVELACIÓN DE INFORMACIÓN DE REPORTES DE ANÁLISIS DE **CASA DE BOLSA VE POR MÁS, S.A. DE C.V., GRUPO FINANCIERO VE POR MÁS**, destinado a los clientes de CONFORME AL ARTÍCULO 47 DE LAS Disposiciones de carácter general aplicables a las entidades financieras y demás personas que proporcionen servicios de inversión (las "Disposiciones").

Alejandro Javier Saldaña Brito, Ariel Méndez Velázquez, Elisa Alejandra Añorve Vargas, Ángel Ignacio Iván Huerta Monzalvo y Gustavo Hernández Ocadiz, analistas responsables de la elaboración de este documento están disponibles en [www.vepormas.com](http://www.vepormas.com), el cual refleja exclusivamente el punto de vista de los analistas quienes únicamente han recibido remuneraciones por parte de Bx+ por los servicios prestados en beneficio de la clientela de **Bx+**. La remuneración variable o extraordinaria que han percibido está determinada en función de la rentabilidad de **Grupo Financiero Bx+** y el desempeño individual de cada analista.

El presente documento fue preparado para (uso interno/uso personalizado) como parte de los servicios asesores y de Análisis con los que se da seguimiento a esta Emisora, bajo ningún motivo podrá considerarse como una opinión objetiva sobre la Emisora ni tampoco como una recomendación generalizada, por lo que su reproducción o reenvío a un tercero que no pueda acreditar su recepción directamente por parte de Casa de Bolsa Bx+ libera a ésta de cualquier responsabilidad derivada de su utilización para toma de decisiones de inversión.

Las Empresas de **Grupo Financiero Bx+** no mantienen inversiones arriba del 1% del valor de su portafolio de inversión al cierre de los últimos tres meses, en instrumentos objeto de las recomendaciones. Los analistas que cubren las emisoras recomendadas es posible que mantengan en su portafolio de inversión, la emisora recomendada. Conservando la posición un plazo de por lo menos 3 meses. Ningún Consejero, Director General o Directivo de las Empresas de **Grupo Financiero Bx+**, fungen con algún cargo en las emisoras que son objeto de las recomendaciones.

**Banco Bx+** y **Casa de Bolsa Bx+** brindan servicios de inversión asesorados y no asesorados a sus clientes personas físicas y corporativas en México y en el extranjero. Es posible que a través de su área de Finanzas Corporativas, Cuentas Especiales, Administración de Portafolios u otras le preste o en el futuro le llegue a prestar algún servicio a las sociedades Emisoras que sean objeto de nuestros reportes. En estos supuestos las entidades que conforman **Grupo Financiero Bx+** reciben contraprestaciones por parte de dichas sociedades por sus servicios antes referidos. La información contenida en el presente reporte ha sido obtenida de fuentes que consideramos fidedignas, aún en el caso de estimaciones, pero no es posible realizar manifestación alguna sobre su precisión o integridad. La información y en su caso las estimaciones formuladas, son vigentes a la fecha de su emisión, están sujetas a modificaciones que en su caso y en cumplimiento a la normatividad vigente señalarán su antecedente inmediato que implique un cambio. Las entidades que conforman **Grupo Financiero Bx+**, no se comprometen, salvo lo dispuesto en las "Disposiciones" en términos de serializar los reportes, a realizar compulsas o versiones actualizadas respecto del contenido de este documento.

Este documento se formula como una recomendación generalizada o personalizada para los destinatarios específicamente señalados en el documento, no podrá ser reproducido, citado, divulgado, utilizado, ni reproducido parcial o totalmente aún con fines académicos o de medios de comunicación, sin previa autorización escrita por parte de alguna entidad de las que conforman **Grupo Financiero Bx+**.

## ANÁLISIS Y ESTRATEGIA

### Economista en Jefe

Alejandro Javier Saldaña Brito 55 56251500 x 31767 [asaldana@vepormas.com](mailto:asaldana@vepormas.com)

## ANÁLISIS BURSÁTIL

### Analista Bursátil

Ariel Méndez Velázquez 55 56251500 x 31453 [amendezv@vepormas.com](mailto:amendezv@vepormas.com)

### Analista Bursátil

Elisa Alejandra Vargas Añorve 55 56251500 x 31508 [evargas@vepormas.com](mailto:evargas@vepormas.com)

### Analista Proyectos y Procesos Bursátiles y Mercado

Gustavo Hernández Ocadiz 55 56251500 x 31709 [ghernandez@vepormas.com](mailto:ghernandez@vepormas.com)

## ANÁLISIS ECONÓMICO

### Analista Económico

Angel Iván I. Huerta M. 55 56251500 x 31725 [ahuerta@vepormas.com](mailto:ahuerta@vepormas.com)

## ASUNTOS PÚBLICOS Y ATENCIÓN A MEDIOS

### Director de Asuntos Públicos

Adolfo Ruiz Guzmán 55 11021800 x 32056 [aruiz@vepormas.com](mailto:aruiz@vepormas.com)

### Director de Tesorería y Relación con Inversionistas

Javier Torroella de Cima 55 56251500 x 31603 [jtorroella@vepormas.com](mailto:jtorroella@vepormas.com)

### Director Promoción Bursátil Centro – Sur

Manuel Ardines Pérez 55 56251500 x 31675 [mardines@vepormas.com](mailto:mardines@vepormas.com)

### Director Promoción Bursátil Norte

Lidia Gonzalez Leal 81 83180300 x 37314 [ligonzalez@vepormas.com](mailto:ligonzalez@vepormas.com)

## Grupo Financiero Bx+

Paseo de la Reforma 243 piso 21,  
Alcaldía y Col. Cuauhtémoc, 06500, CDMX  
Teléfonos 55 1102 1800 y 800 837 676 27

