

Perspectiva

+ Consideramos que la jornada de hoy podría continuar volátil, ante la posibilidad de que el conflicto en Medio Oriente se prolongue. Cabe mencionar que la amenaza por parte de Teherán de atacar buques que intenten transitar el Estrecho de Ormuz está causando estragos en los precios de materias primas, así mismo se incrementa la preocupación de que el aumento en precios del petróleo complique las decisiones de política monetaria del Fed a raíz de potenciales presiones inflacionarias en productos energéticos.

+ Los futuros de los índices accionarios operan de forma negativa, los inversionistas se encuentran evaluando el impacto que tendrá el conflicto en Medio Oriente, así como el efecto que tendrá en el comercio mundial e inflación. Los mercados en Europa operan a la baja, donde el Euro Stoxx 50 cae 3.2%, afectado principalmente por financieras. En Asia, el NIKKEI japones también cayó más de 3.0%. En materias primas, el crudo sube 6.1%, centrándose en el conflicto, mientras que el oro cae 2.8% ante el fortalecimiento del dólar. El tipo de cambio se deprecia 1.25%, cotizando durante la madrugada en un rango entre MXN\$17.52-17.29. El índice dólar sube 0.75%. El rendimiento del bono del tesoro a 10 años se ubica en 4.09% subiendo 7.3 pb. Llegando a su mayor nivel en una semana, así mismo las expectativas de un recorte de tasas en julio han bajado.

Al detalle

+ Target sube 3% en pre mercado luego de superar las expectativas en su reporte trimestral, con utilidades de US\$2.14 por acción, respaldado por las sólidas ventas y tráfico de la temporada navideña.

+ Las acciones de Blackstone cayó un 5% después de que circulara en medios que su fondo de crédito privado registró salidas netas de USD\$1,700 millones de dólares en el primer trimestre.

+ Las acciones de Pinterest subieron casi 8% después de que el fondo Elliott Investment Management realizara una inversión de USD\$1,000 millones de dólares, los cuales serán destinados para el programa de recompra de acciones.

+ GFNORTE finalizó la venta de la totalidad de su participación accionaria en el capital social de Trans Union de México

+ FibraShop prepagó \$390 millones de pesos correspondientes a la línea de crédito revolving sindicada.

+ FIBRA Prologis recibió autorización de la Comisión Nacional Antimonopolio respecto de una oferta pública de adquisición que tiene la intención de realizar para adquirir hasta el 100% de los certificados de FIBRA Macquarie.

A seguir...

+ Hoy, estar atentos a el dato de Reservas internacionales en México y en EE.UU. Declaraciones de miembros del Fed.

Mercados				
Accionario	Puntos	Δ	Var. % diaria	Var. % YTD
Futuros S&P 500	6,786.25	↓	-1.48	-1.54
Futuros Dow Jones	48,254.00	↓	-1.41	-0.17
Futuros Nasdaq	24,549.00	↓	-1.90	-3.57
S&P/BMV IPC (cierre previo)	70,584.75	↓	-1.15	9.66
Cambiario		Δ	Var. % diaria	Var. % YTD
USDMXN	17.53	↑	1.25	-2.64
EURUSD	1.16	↓	-0.73	-1.22
USDJPY	157.74	↑	0.22	0.66
Dinero	Rendimiento	Δ	Var. pb. diaria	Var. pb. YTD
Bono 10 años EE. UU.	4.09	↑	5.94	-7.3
Bono 10 años MX	8.43	↑	0.10	-69.0
TIIIE fondeo 1d	7.06	↔	0.00	-24.0
Cetes 28d	6.83	↔	0.00	-24.0
Materias primas	Dólares	Δ	Var. % diaria	Var. % YTD
Oro	5,170.01	↓	-2.86	19.69
Petróleo WTI	75.58	↑	6.11	31.63
Cobre	577.4	↓	-2.04	1.62

Notas de Interés:

- **ECO B×+:** Anuncio Banxico [Ver Nota](#)
- **ECO B×+:** Inflación enero MX [Ver Nota](#)
- **Flash B×+:** Calendario reportes BMV IPC 4T25 [Ver Nota](#)
- **Visita nuestro Blog de [Análisis y Estrategia](#)**



Clima de apertura



Calendario de Indicadores Económicos

Marzo								
Día y hora	País o Región	Indicador	Periodo	Impacto	Unidad	Cifra Actual	Anterior	Pronóstico Consenso*
Lun. 02								
09:00	MX	Remesas	Ene. 26	■	Mdd	4594.10	5308.80	4700.00
09:00		Índice PMI Manufactura	Feb. 26	■	Puntos	47.10	46.30	n.d.
12:00		IMEF Manufacturero	Feb. 26	■	Puntos	47.20	46.40	n.d.
12:00		IMEF No Manufacturero	Feb. 26	■	Puntos	50.00	49.20	n.d.
-		Balance público	Ene. 26	■	Mmdd	-23.60	-1365.50	n.d.
08:45	EE. UU.	Índice PMI Manufactura (F)	Feb. 26	★	Puntos	51.60	51.20	51.40
09:00		ISM Manufactura	Feb. 26	★	Puntos	52.40	52.60	51.80
10:30		Subasta tasa nominal	3m	■	%	3.60	3.59	n.d.
10:30		Subasta tasa nominal	6m	■	%	3.54	3.53	n.d.
17:00		Presidente Fed NY - J. Williams (con voto)		★				
02:55	MD	Índice PMI Manufactura- Alemania (F)	Feb. 26	■	Puntos	50.90	50.70	50.70
03:00		Índice PMI Manufactura- Eurozona (F)	Feb. 26	■	Puntos	50.80	50.80	50.80
08:00		Presidente BCE - C. Lagarde		★				
Mar. 03								
09:00	MX	Reservas internacionales	27 Feb. 26	■	Mmdd		256.65	n.d.
09:00		Encuesta de Expectativas del Sector Privado- Banxico		■				
11:30		Subasta tasa nominal	1m	■	%		6.83	n.d.
11:30		Subasta tasa nominal	3m	■	%		7.05	n.d.
11:30		Subasta tasa nominal	6m	■	%		7.05	n.d.
11:30		Subasta tasa nominal	1a	■	%		7.22	n.d.
11:30		Subasta tasa nominal	3a	■	%		8.23	n.d.
11:30		Subasta tasa real	10a	■	%		4.07	n.d.
08:55	EE. UU.	Presidente Fed NY - J. Williams (con voto)		★				
10:30		Subasta tasa nominal	6s	■	%		3.64	n.d.
11:00		Presidente Fed Minneapolis- N. Kashkari (sin voto)		★				
-		Venta total de vehículos	Ene. 26	■	Mda		14.85	15.16
04:00	MD	Inflación al consumidor- Eurozona	Feb. 26	★	a/a%		1.70	1.60
19:30	ME	Índice PMI Manufactura- China	Feb. 26	■	Puntos		49.30	49.00
19:45		PMI Manufacturero RatingDog - China	Feb. 26	★	Puntos		50.30	50.10
Mie. 04								
06:00	MX	Venta de vehículos- AMIA	Feb. 26	■	Mda		131.47	n.d.
-		Creación de empleo formal total	Feb. 26	■	Miles		-8.10	n.d.
06:00	EE. UU.	Aplicaciones de hipotecas	27 Feb. 26	■	s/s%		0.40	n.d.
07:15		Creación de empleo privado ADP	Feb. 26	★	Miles		22.00	42.00
08:45		Índice PMI Servicios (F)	Feb. 26	★	Puntos		52.30	n.d.
09:00		ISM Servicios	Feb. 26	★	Puntos		53.80	53.80
09:30		Inventarios de petróleo	27 Feb. 26	★	Mdb		15.99	n.d.
10:30		Subasta tasa nominal	4m	■	%		3.59	n.d.
13:00		Beige Book- Fed		★				
Jue. 05								
06:00	MX	Inversión fija bruta	Dic. 25	■	a/a%		-6.40	n.d.
06:00		Consumo privado	Dic. 25	■	a/a%		1.40	n.d.
06:00		Confianza del consumidor	Dic. 25	■	Puntos		44.00	n.d.
-		Encuesta de expectativas del sector privado - Citi		■				
07:30	EE. UU.	Nuevas solicitudes de seguro de desempleo	28 Feb. 2026	★	Miles		212.00	n.d.
10:30		Subasta tasa nominal	4s	■	%		3.63	n.d.
10:30		Subasta tasa nominal	8s	■	%		3.63	n.d.
11:00	MD	Presidente BCE - C. Lagarde		★				
Vie. 06								
07:30	EE. UU.	Ventas minoristas	Ene. 26	★	m/m%		0.00	-0.30
07:30		Nóminas no agrícolas	Feb. 26	★	Miles		130.00	60.00
07:30		Tasa de desempleo	Feb. 26	★	%		4.30	4.30
12:30		Presidente Fed Cleveland- B. Hammack (sin voto)		★				
04:00	MD	PIB - Eurozona (T)	4T25	★	a/a%		1.30	1.30






* / Bloomberg
P: Preliminar
R: Revisión del dato preliminar
F: Final

Fuentes: Bloomberg, Banxico, INEGI, Análisis Bx+
MD: Mercados Desarrollados
ME: Mercados Emergentes

Market Movers
★ Alto
★ Medio
■ Bajo

Clasificación

CLASIFICACIÓN

Futuros/ +1.0%	Futuros/ +0.5 a 1.0%	Futuros/ Entre 0.0% y 0.5%	Futuros/ Entre -0.1% a -1.0%	Futuros/ mayor a -1.0%
				
Brillante	Soleado	Despejado	Nublado	Tormenta



REVELACIÓN DE INFORMACIÓN DE REPORTES DE ANÁLISIS DE **CASA DE BOLSA VE POR MÁS, S.A. DE C.V., GRUPO FINANCIERO VE POR MÁS**, destinado a los clientes de CONFORME AL ARTÍCULO 47 DE LAS Disposiciones de carácter general aplicables a las entidades financieras y demás personas que proporcionen servicios de inversión (las "Disposiciones").

Alejandro Javier Saldaña Brito, Ariel Méndez Velázquez, Baltasar Montes Guerrero, Elisa Alejandra Añorve Vargas y Luis Pablo López Medrano, analistas responsables de la elaboración de este documento están disponibles en www.vepormas.com, el cual refleja exclusivamente el punto de vista de los analistas quienes únicamente han recibido remuneraciones por parte de Bx+ por los servicios prestados en beneficio de la clientela de **Bx+**. La remuneración variable o extraordinaria que han percibido está determinada en función de la rentabilidad de **Grupo Financiero Bx+** y el desempeño individual de cada analista.

El presente documento fue preparado para (uso interno/uso personalizado) como parte de los servicios asesorados y de Análisis con los que se da seguimiento a esta Emisora, bajo ningún motivo podrá considerarse como una opinión objetiva sobre la Emisora ni tampoco como una recomendación generalizada, por lo que su reproducción o reenvío a un tercero que no pueda acreditar su recepción directamente por parte de Casa de Bolsa Bx+ libera a ésta de cualquier responsabilidad derivada de su utilización para toma de decisiones de inversión.

Las Empresas de **Grupo Financiero Bx+** no mantienen inversiones arriba del 1% del valor de su portafolio de inversión al cierre de los últimos tres meses, en instrumentos objeto de las recomendaciones. Los analistas que cubren las emisoras recomendadas es posible que mantengan en su portafolio de inversión, la emisora recomendada. Conservando la posición un plazo de por lo menos 3 meses. Ningún Consejero, Director General o Directivo de las Empresas de **Grupo Financiero Bx+**, fungen con algún cargo en las emisoras que son objeto de las recomendaciones.

Banco Bx+ y **Casa de Bolsa Bx+** brindan servicios de inversión asesorados y no asesorados a sus clientes personas físicas y corporativas en México y en el extranjero. Es posible que a través de su área de Finanzas Corporativas, Cuentas Especiales, Administración de Portafolios u otras le preste o en el futuro le llegue a prestar algún servicio a las sociedades Emisoras que sean objeto de nuestros reportes. En estos supuestos las entidades que conforman **Grupo Financiero Bx+** reciben contraprestaciones por parte de dichas sociedades por sus servicios antes referidos. La información contenida en el presente reporte ha sido obtenida de fuentes que consideramos fidedignas, aún en el caso de estimaciones, pero no es posible realizar manifestación alguna sobre su precisión o integridad. La información y en su caso las estimaciones formuladas, son vigentes a la fecha de su emisión, están sujetas a modificaciones que en su caso y en cumplimiento a la normatividad vigente señalarán su antecedente inmediato que implique un cambio. Las entidades que conforman **Grupo Financiero Bx+**, no se comprometen, salvo lo dispuesto en las "Disposiciones" en términos de serializar los reportes, a realizar compulsas o versiones actualizadas respecto del contenido de este documento.

Este documento se formula como una recomendación generalizada o personalizada para los destinatarios específicamente señalados en el documento, no podrá ser reproducido, citado, divulgado, utilizado, ni reproducido parcial o totalmente aún con fines académicos o de medios de comunicación, sin previa autorización escrita por parte de alguna entidad de las que conforman **Grupo Financiero Bx+**.

ESTUDIOS ECONÓMICOS Y ANÁLISIS BURSÁTIL

Economista en Jefe

Alejandro Javier Saldaña Brito 55 56251500 x 31767 asaldana@vepormas.com

Analista Económico

Baltasar Montes Guerrero 55 56251500 x 31709 bmontes@vepormas.com

Analista Económico

Luis Pablo López Medrano 55 56251500 x 31709 llopezm@vepormas.com

Analista Bursátil

Ariel Méndez Velázquez 55 56251500 x 31453 amendezv@vepormas.com

Analista Bursátil

Elisa Alejandra Vargas Añorve 55 56251500 x 31508 evargas@vepormas.com

ASUNTOS PÚBLICOS Y ATENCIÓN A MEDIOS

Director de Asuntos Públicos

Adolfo Ruiz Guzmán 55 11021800 x 32056 aruiz@vepormas.com

PROMOCIÓN BUSRÁTIL

Director Promoción Bursátil

Manuel Ardines Pérez 55 56251500 x 31675 mardines@vepormas.com

Grupo Financiero Bx+

Paseo de la Reforma 243 piso 21,
Alcaldía y Col. Cuauhtémoc, 06500, CDMX
Teléfonos 55 1102 1800 y 800 837 676 27

