

RESUMEN

- + Los principales índices accionarios de EE.UU. terminaron de forma positiva, después de que el presidente de EE.UU. Sugiriera que el fin del conflicto en Medio Oriente podría estar cerca, lo anterior genera mayor optimismo entre los inversionistas tras un mes de marzo volátil ante temores por inflación y una interrupción en el flujo del crudo como consecuencia de la guerra. Por otro lado, un sólido informe de ADP y otros datos económicos también impulsaron los mercados durante la jornada.
- + Los sectores que más influyeron en el avance del S&P fueron Tecnología (+1.1%), Comunicaciones (+1.6%) e Industriales (+1.6%).
- + En materia corporativa, Eli Lilly subió 3.7% durante el día, después de que la FDA aprobara su píldora para bajar de peso. Nike anunció que prevé que las ventas disminuyan en lo que resta del 2026.
- + En el mercado local, el IPC registró una jornada con avances (+1.4%), destacamos el incremento de: PE&OLES (+8.8%), LAB (+3.4%) y PINFRA (+3.0%) *datos preliminares.
- + El precio del petróleo (WTI) cayó 1.7%, finalizando en \$99.6 dpb, lo anterior como consecuencia de la posibilidad de que el conflicto llegue pronto a su fin. Por otro lado, el oro presentó un incremento de 2.1% terminando en un precio de \$4,764.3 por onza.
- + Durante la jornada el peso mexicano se apreció 0.57%, cotizando en USDMXN\$17.8.
- + El rendimiento del bono del tesoro se ubicó en 4.3%, subiendo 0.6 pb, estabilizándose después del buen desempeño de datos económicos.

EL DETALLE

- + En EE.UU. Se publicó el dato de empleo de ADP que registró una creación de 62,000 puestos de trabajo en marzo, superando la expectativa del consenso de 39,000 puestos.
- + El ISM de manufactura subió 52.7 desde 52.4, por encima del 52.3 esperado.

EN LAS PRÓXIMAS HORAS

En los próximos días estar pendientes del dato de Nóminas no agrícolas de marzo 2026, tasa de desempleo y el índice PMI servicios en EE.UU.

Mercado	Cierre	Variación diaria	Variación en el mes	Variación en el año	Variación anual
Accionario					
S&P/BMV IPC	69,584.78	1.42%	1.42%	8.20%	30.46%
<i>En dólares</i>	3,902	2.24%	2.24%	9.33%	48.87%
Dow Jones	46,566	0.48%	0.48%	-3.12%	10.90%
S&P 500	6,575	0.72%	0.72%	-3.95%	16.73%
Nasdaq	21,841	1.16%	1.16%	-6.03%	25.16%
EuroStoxx 50	5,733	2.93%	2.93%	-1.01%	7.75%
Hangseng	25,294	2.04%	2.04%	-1.31%	8.99%
Nikkei	53,740	5.24%	34.70%	6.75%	50.42%
Materias primas					
Oro	4,758.4	2.38%	2.38%	9.61%	52.57%
Plata	75.3	0.55%	0.55%	6.70%	119.56%
Cobre	562.4	0.18%	0.18%	-1.02%	11.70%
Petróleo WTI	99.6	-1.72%	-1.72%	73.53%	39.94%
Dinero					
México 10a	8.86	-20.87 pb.	-20.87 pb.	5.63 pb.	5.63 pb.
Cete 28d	6.64	0 pb.	0 pb.	-43 pb.	-43 pb.
TIIE 28d	7.1981	14.07 pb.	14.07 pb.	-18.09 pb.	-18.09 pb.
EE. UU. 10a	4.32	0.59 pb.	0.59 pb.	15.55 pb.	15.55 pb.
Divisas					
USDMXN	17.84	-0.57%	-0.57%	-11.89%	-14.13%
EURUSD	1.16	0.29%	0.29%	-1.36%	7.35%
VIX S&P/BMV IPC	10.72	-1.72%	0.00%	-25.14%	-13.27%
VIX S&P 500	24.57	-2.69%	-2.69%	64.35%	12.86%

Fuente: Análisis Bx+ /Refinitiv



En tres minutos

Mercados optimistas ante el posible fin de la guerra con Irán

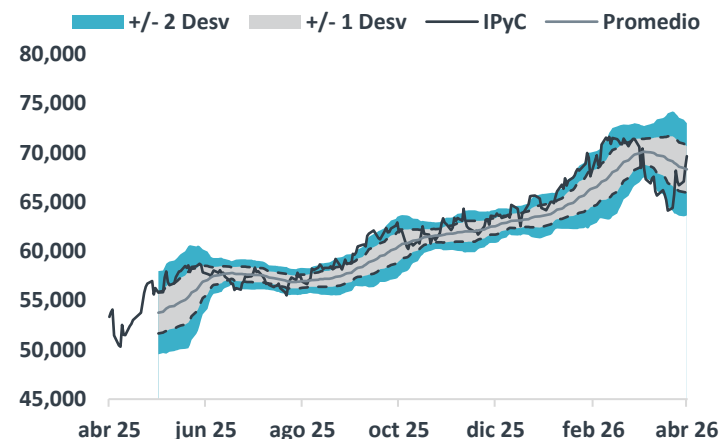


Análisis

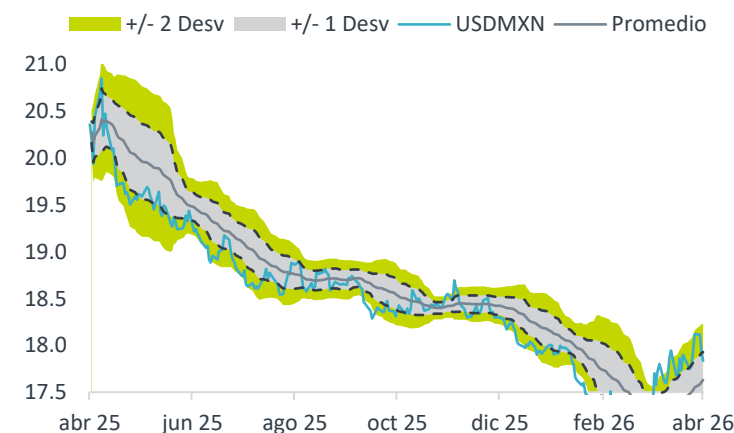
Emisoras S&P/BMV IPC

Clave	Precio Cierre	Var. % diaria	Var. % mes	Var. % YTD	Var. % anual	Precio max'25	Precio min'25
GFNORTEO	201.37	1.3%	1.3%	20.6%	39.4%	208.76	168.86
FEMSAUBD	201.55	1.8%	1.8%	12.4%	4.5%	201.55	177.95
WALMEX*	59.00	1.4%	1.4%	5.1%	3.8%	59.06	55.35
AMXB	22.81	0.1%	0.1%	22.4%	53.6%	22.81	17.57
GMEXICOB	195.95	2.1%	2.1%	15.2%	86.6%	220.23	170.26
CEMEXCPO	20.71	0.8%	0.8%	0.2%	78.7%	22.65	18.00
BIMBOA	59.14	-1.6%	-1.6%	0.0%	3.7%	68.44	57.25
GAPB	441.33	-0.2%	-0.2%	-6.7%	15.1%	511.07	402.74
ASURB	611.36	1.2%	1.2%	5.6%	13.0%	648.73	560.50
AC*	209.55	1.4%	1.4%	7.5%	-4.8%	211.77	188.96
KOFUBL	177.34	1.5%	1.5%	3.7%	-7.1%	197.60	166.07
GCARSOA1	136.09	1.1%	1.1%	15.4%	14.5%	136.09	117.02
LACOMUBC	43.29	1.7%	1.7%	11.5%	28.2%	43.29	37.34
GFINBURO	45.62	1.0%	1.0%	4.7%	-1.6%	46.89	42.04
GRUMAB	323.66	-1.5%	-1.5%	4.3%	-14.5%	348.32	304.67
OMAB	256.83	0.0%	0.0%	5.5%	25.6%	288.08	234.45
KIMBERA	43.33	2.1%	2.1%	12.8%	30.7%	43.53	37.27
VESTA*	60.99	1.6%	1.6%	10.7%	31.2%	63.57	53.99
BAJIOO	57.09	2.7%	2.7%	25.5%	27.2%	57.58	45.07
PE&OLES*	860.77	8.1%	8.1%	-9.1%	122.9%	1201.05	748.70
SIGMAFA	18.05	0.8%	0.8%	14.7%	36.1%	19.35	15.43
ORBIA*	21.78	0.9%	0.9%	39.6%	41.6%	21.78	15.61
ALSEA*	57.95	0.2%	0.2%	7.6%	32.6%	61.20	52.70
PINFRA*	298.55	3.0%	3.0%	11.7%	43.1%	303.45	255.86
GCC*	191.61	0.5%	0.5%	4.9%	-1.5%	204.51	174.29
TLEVICPO	10.50	0.9%	0.9%	0.1%	46.4%	11.80	9.75
Q*	170.00	-1.2%	-1.2%	-8.9%	-5.0%	188.11	161.57
CHDRAUIB	107.04	1.7%	1.7%	-13.2%	-7.8%	125.98	100.51
GENTERA*	51.21	1.1%	1.1%	11.1%	55.0%	54.51	45.12
VOLARA	13.09	0.5%	0.5%	-18.1%	21.3%	18.32	12.51
RA	156.73	1.8%	1.8%	9.9%	21.0%	162.90	136.93
BOLSAA	38.10	0.5%	0.5%	2.9%	9.2%	38.99	34.97
MEGACPO	62.77	0.8%	0.8%	21.4%	41.3%	67.98	52.67
LIVEPOLC1	110.82	2.9%	2.9%	10.5%	13.2%	110.95	99.94
LABB	18.77	3.6%	3.6%	4.9%	21.3%	20.01	16.01

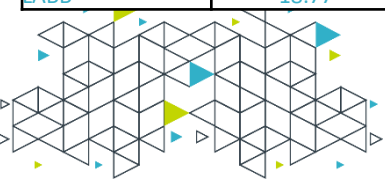
Fuente: Análisis Bx+ / BMV



USDMXN



Promedio móvil de 30 días. Fuente: Análisis Bx+/Refinitiv



REVELACIÓN DE INFORMACIÓN DE REPORTES DE ANÁLISIS DE **CASA DE BOLSA VE POR MÁS, S.A. DE C.V., GRUPO FINANCIERO VE POR MÁS**, destinado a los clientes de CONFORME AL ARTÍCULO 47 DE LAS Disposiciones de carácter general aplicables a las entidades financieras y demás personas que proporcionen servicios de inversión (las “Disposiciones”).

Alejandro Javier Saldaña Brito, Luis Pablo López Medrano, Ariel Méndez Velázquez, Baltasar Montes Guerrero, Elisa Alejandra Añorve Vargas, analistas responsables de la elaboración de este documento están disponibles en www.vepormas.com, el cual refleja exclusivamente el punto de vista de los analistas quienes únicamente han recibido remuneraciones por parte de Bx+ por los servicios prestados en beneficio de la clientela de **Bx+**. La remuneración variable o extraordinaria que han percibido está determinada en función de la rentabilidad de **Grupo Financiero Bx+** y el desempeño individual de cada analista.

El presente documento fue preparado para (uso interno/uso personalizado) como parte de los servicios asesorados y de Análisis con los que se da seguimiento a esta Emisora, bajo ningún motivo podrá considerarse como una opinión objetiva sobre la Emisora ni tampoco como una recomendación generalizada, por lo que su reproducción o reenvío a un tercero que no pueda acreditar su recepción directamente por parte de Casa de Bolsa Bx+ libera a ésta de cualquier responsabilidad derivada de su utilización para toma de decisiones de inversión.

Las Empresas de **Grupo Financiero Bx+** no mantienen inversiones arriba del 1% del valor de su portafolio de inversión al cierre de los últimos tres meses, en instrumentos objeto de las recomendaciones. Los analistas que cubren las emisoras recomendadas es posible que mantengan en su portafolio de inversión, la emisora recomendada. Conservando la posición un plazo de por lo menos 3 meses. Ningún Consejero, Director General o Directivo de las Empresas de **Grupo Financiero Bx+**, fungen con algún cargo en las emisoras que son objeto de las recomendaciones.

Banco Bx+ y **Casa de Bolsa Bx+** brindan servicios de inversión asesorados y no asesorados a sus clientes personas físicas y corporativas en México y en el extranjero. Es posible que a través de su área de Finanzas Corporativas, Cuentas Especiales, Administración de Portafolios u otras le preste o en el futuro le llegue a prestar algún servicio a las sociedades Emisoras que sean objeto de nuestros reportes. En estos supuestos las entidades que conforman **Grupo Financiero Bx+** reciben contraprestaciones por parte de dichas sociedades por sus servicios antes referidos. La información contenida en el presente reporte ha sido obtenida de fuentes que consideramos fidedignas, aún en el caso de estimaciones, pero no es posible realizar manifestación alguna sobre su precisión o integridad. La información y en su caso las estimaciones formuladas, son vigentes a la fecha de su emisión, están sujetas a modificaciones que en su caso y en cumplimiento a la normatividad vigente señalarán su antecedente inmediato que implique un cambio. Las entidades que conforman **Grupo Financiero Bx+**, no se comprometen, salvo lo dispuesto en las “Disposiciones” en términos de serializar los reportes, a realizar compulsas o versiones actualizadas respecto del contenido de este documento.

Este documento se formula como una recomendación generalizada o personalizada para los destinatarios específicamente señalados en el documento, no podrá ser reproducido, citado, divulgado, utilizado, ni reproducido parcial o totalmente aún con fines académicos o de medios de comunicación, sin previa autorización escrita por parte de alguna entidad de las que conforman **Grupo Financiero Bx+**.

ESTUDIOS ECONÓMICOS Y ANÁLISIS BURSÁTIL

Economista en Jefe

Alejandro Javier Saldaña Brito	55 56251500 x 31767	asaldana@vepormas.com
--------------------------------	---------------------	-----------------------

Analista Económico

Luis Pablo López Medrano	55 56251500 x 31709	llopezm@vepormas.com
--------------------------	---------------------	----------------------

Analista Económico

Baltasar Montes Guerrero	55 56251500 x 31725	bmontes@vepormas.com
--------------------------	---------------------	----------------------

Analista Bursátil

Ariel Méndez Velázquez	55 56251500 x 31453	amendezv@vepormas.com
------------------------	---------------------	-----------------------

Analista Bursátil

Elisa Alejandra Vargas Añorve	55 56251500 x 31508	evargas@vepormas.com
-------------------------------	---------------------	----------------------

ASUNTOS PÚBLICOS Y ATENCIÓN A MEDIOS

Director de Asuntos Públicos

Adolfo Ruiz Guzmán	55 11021800 x 32056	aruiz@vepormas.com
--------------------	---------------------	--------------------

PROMOCIÓN BURSÁTIL

Director Promoción Bursátil

Manuel Ardines Pérez	55 56251500 x 31675	mardines@vepormas.com
----------------------	---------------------	-----------------------

Grupo Financiero Bx+

Paseo de la Reforma 243 piso 21, Alcaldía y Col. Cuauhtémoc, 06500, CDMX
Teléfonos (01 55) 1102 1800 y del Interior sin costo 800 837 676 27

