

#### RESUMEN

- + Los principales índices accionarios de EE.UU. terminaron de forma positiva, después de que se anunciara un acuerdo de alto al fuego de dos semanas entre EE.UU. e Irán, mientras tanto se revisará una propuesta de 10 puntos de Irán, por lo que esperamos que pronto comiencen las negociaciones. Lo anterior estaría mejorando el ánimo de los inversionistas, ya que este conflicto ha traído interrupciones en el suministro mundial de petróleo y como consecuencia a lo anterior el temor por un incremento en la inflación. Cabe mencionar que también es posible que el Estrecho de Ormuz se abra el día de mañana. Por otro lado, se esperan los primeros reportes de la temporada al 1T26.
- + Los sectores que más influyeron en el avance del S&P fueron Tecnología (+2.5), Comunicaciones (+3.4%) e Industriales (+3.7%).
- + En materia corporativa, las acciones relacionadas a aerolíneas subieron durante la jornada. Así mismo Delta Air lines subió 3.8% a pesar de un decepcionante estimado en utilidades para el 2T26.
- + En el mercado local, el IPC registró una jornada con avances (+2.4%), destacamos el incremento de: VOLAR (+10.8%), PE&OLES (+7.2%) y GMEXICO (+5.7%) \*datos preliminares.
- + El precio del petróleo (WTI) cayó 14.8%, finalizando en \$96.1 dpb, lo anterior como consecuencia del acuerdo, cabe mencionar que esta sería su mayor caída desde abril del 2020. Por otro lado, el oro presentó un incremento de 0.35% terminando en un precio de \$4,723.29 por onza.
- + Durante la jornada el peso mexicano se apreció 1.5%, cotizando en USDMXN\$17.4.
- + El rendimiento del bono del tesoro se ubicó en 4.3%, subiendo 0.6 pb.

#### EL DETALLE

- + En EE.UU. Las minutas del Fed revelan una disposición a subir tasas de interés debido a las crecientes expectativas de inflación.

#### EN LAS PRÓXIMAS HORAS

Mañana estar atentos al dato de inflación general en México y en EE.UU. Nuevas solicitudes de desempleo, PIB al 4T25, consumo personal y gasto personal de feb 26.

Mercado	Cierre	Variación diaria	Variación en el mes	Variación en el año	Variación anual
<b>Accionario</b>					
<b>S&amp;P/BMV IPC</b>	<b>70,229.72</b>	<b>2.48%</b>	<b>2.36%</b>	<b>9.21%</b>	<b>39.58%</b>
<i>En dólares</i>	4,026	4.31%	5.48%	12.80%	65.71%
Dow Jones	47,910	2.85%	3.38%	-0.32%	27.27%
S&P 500	6,783	2.51%	3.90%	-0.92%	36.13%
Nasdaq	22,635	2.80%	4.84%	-2.61%	48.25%
EuroStoxx 50	5,913	4.97%	6.17%	2.11%	23.88%
Hangseng	25,893	3.09%	4.46%	1.02%	28.64%
Nikkei	56,308	5.39%	41.14%	11.86%	77.55%
<b>Materias primas</b>					
Oro	4,738.9	1.76%	1.96%	9.16%	59.64%
Plata	74.5	3.46%	-0.59%	5.48%	150.88%
Cobre	575.7	3.48%	2.54%	1.31%	38.91%
Petróleo WTI	96.1	-14.88%	-5.17%	67.43%	61.36%
<b>Dinero</b>					
<b>México 10a</b>	<b>8.80</b>	<b>-26.18 pb.</b>	<b>-26.18 pb.</b>	<b>0.12 pb.</b>	<b>0.12 pb.</b>
Cete 28d	6.60	-4 pb.	-4 pb.	-47 pb.	-47 pb.
TIIE 28d	7.0071	0 pb.	-5.03 pb.	-37.19 pb.	-37.19 pb.
EE. UU. 10a	4.30	0.59 pb.	-1.76 pb.	13.2 pb.	13.2 pb.
<b>Divisas</b>					
<b>USDMXN</b>	<b>17.44</b>	<b>-1.49%</b>	<b>-2.75%</b>	<b>-15.08%</b>	<b>-19.51%</b>
EURUSD	1.17	0.57%	0.93%	-0.72%	6.42%
<b>VIX</b>					
<b>VIX S&amp;P/BMV IPC</b>	<b>10.65</b>	<b>-1.12%</b>	<b>-0.65%</b>	<b>-25.66%</b>	<b>-11.29%</b>
VIX S&P 500	21.08	-18.23%	-16.51%	41.00%	-59.72%

Fuente: Análisis Bx+ /Refinitiv

# En tres minutos

## Alto al fuego mejora el ánimo en Wall Street

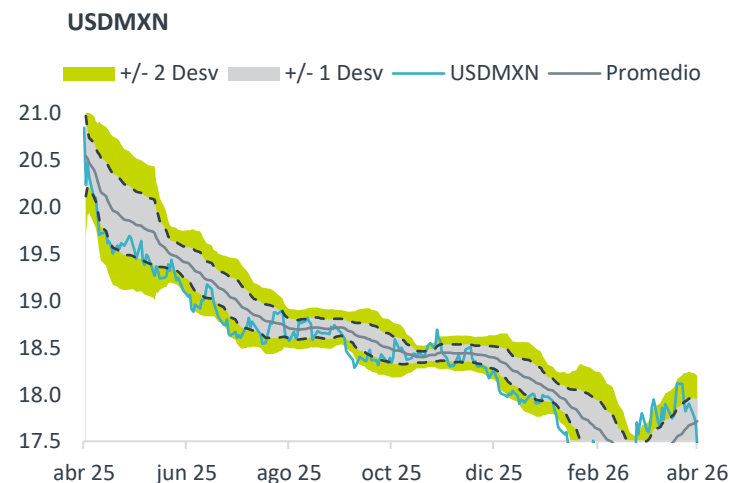
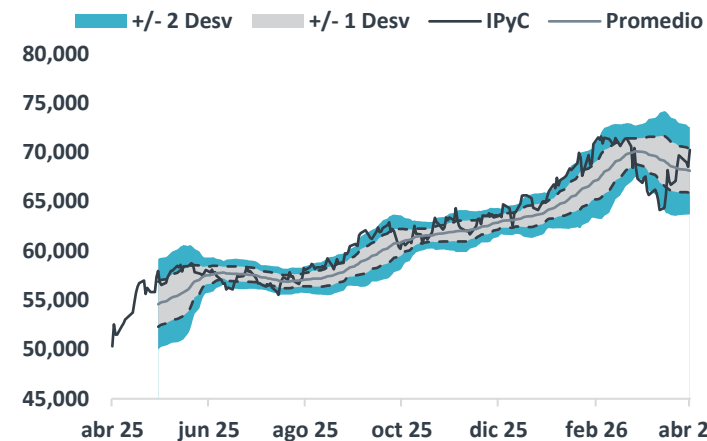


### Análisis

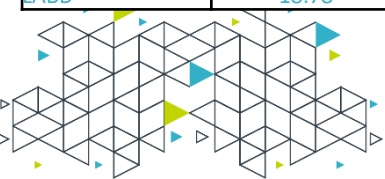
Emisoras S&P/BMV IPC

Clave	Precio Cierre	Var. % diaria	Var. % mes	Var. % YTD	Var. % anual	Precio max'25	Precio min'25
GFNORTEO	200.81	1.4%	1.0%	20.3%	45.3%	208.76	168.86
FEMSAUBD	202.05	-0.7%	2.1%	12.7%	10.1%	203.51	177.95
WALMEX*	59.14	2.1%	1.6%	5.4%	5.7%	59.17	55.35
AMXB	22.89	0.4%	0.5%	22.9%	63.7%	22.89	17.57
GMEXICOB	205.77	5.2%	7.2%	21.0%	122.4%	220.23	170.26
CEMEXCPO	20.59	2.5%	0.2%	-0.4%	95.2%	22.65	18.00
BIMBOA	59.35	1.3%	-1.2%	0.4%	6.5%	68.44	57.25
GAPB	439.55	3.1%	-0.6%	-7.1%	21.5%	511.07	402.74
ASURB	621.46	5.4%	2.9%	7.3%	24.5%	648.73	560.50
AC*	210.34	2.5%	1.8%	7.9%	3.4%	211.77	188.96
KOFUBL	182.23	4.1%	4.3%	6.5%	-2.0%	197.60	166.07
GCARSOA1	138.84	4.7%	3.1%	17.7%	17.6%	138.84	117.02
LACOMUBC	43.43	0.3%	2.0%	11.9%	20.6%	43.61	37.34
GFINBURO	45.49	2.6%	0.8%	4.4%	3.2%	46.89	42.04
GRUMAB	315.59	-1.3%	-4.0%	1.7%	-13.6%	348.32	304.67
OMAB	254.87	3.6%	-0.8%	4.7%	35.5%	288.08	234.45
KIMBERA	41.73	0.8%	-1.6%	8.7%	32.4%	43.53	37.27
VESTA*	61.42	2.2%	2.3%	11.5%	34.0%	63.57	53.99
BBAJIOO	57.05	0.8%	2.6%	25.4%	28.9%	57.58	45.07
PE&OLES*	931.03	7.3%	16.9%	-1.7%	183.6%	1201.05	748.70
SIGMAFA	18.19	2.7%	1.6%	15.6%	40.7%	19.35	15.43
ORBIA*	21.47	0.5%	-0.6%	37.6%	48.1%	21.78	15.61
ALSEA*	57.31	-0.5%	-0.9%	6.4%	35.4%	61.20	52.70
PINFRA*	295.36	1.8%	1.9%	10.5%	42.6%	303.45	255.86
GCC*	190.11	1.1%	-0.3%	4.1%	11.6%	204.51	174.29
TLEVICPO	10.34	0.0%	-0.7%	-1.4%	55.0%	11.80	9.75
Q*	166.86	-0.3%	-3.0%	-10.6%	-5.4%	188.11	161.57
CHDRAUIB	106.22	2.3%	0.9%	-13.9%	-11.0%	125.98	100.51
GENTERA*	50.83	3.8%	0.3%	10.3%	72.6%	54.51	45.12
VOLARA	13.50	10.1%	3.6%	-15.5%	38.5%	18.32	12.26
RA	153.79	1.4%	-0.1%	7.8%	21.7%	162.90	136.93
BOLSAA	36.79	1.9%	-3.0%	-0.6%	0.8%	38.99	34.97
MEGACPO	61.28	1.3%	-1.6%	18.5%	45.6%	67.98	52.67
LIVEPOLC1	110.67	0.3%	2.8%	10.4%	19.9%	111.01	99.94
LABB	18.78	3.6%	3.6%	5.0%	16.8%	19.88	16.01

En precio máximo del año 16.88 precio mínimo del año 16.01 del año.  
Fuente: Análisis Bx+ / BMV



Promedio móvil de 30 días. Fuente: Análisis Bx+/Refinitiv



REVELACIÓN DE INFORMACIÓN DE REPORTES DE ANÁLISIS DE **CASA DE BOLSA VE POR MÁS, S.A. DE C.V., GRUPO FINANCIERO VE POR MÁS**, destinado a los clientes de CONFORME AL ARTÍCULO 47 DE LAS Disposiciones de carácter general aplicables a las entidades financieras y demás personas que proporcionen servicios de inversión (las “Disposiciones”).

Alejandro Javier Saldaña Brito, Luis Pablo López Medrano, Ariel Méndez Velázquez, Baltasar Montes Guerrero, Elisa Alejandra Añorve Vargas, analistas responsables de la elaboración de este documento están disponibles en [www.vepormas.com](http://www.vepormas.com), el cual refleja exclusivamente el punto de vista de los analistas quienes únicamente han recibido remuneraciones por parte de Bx+ por los servicios prestados en beneficio de la clientela de **Bx+**. La remuneración variable o extraordinaria que han percibido está determinada en función de la rentabilidad de **Grupo Financiero Bx+** y el desempeño individual de cada analista.

El presente documento fue preparado para (uso interno/uso personalizado) como parte de los servicios asesorados y de Análisis con los que se da seguimiento a esta Emisora, bajo ningún motivo podrá considerarse como una opinión objetiva sobre la Emisora ni tampoco como una recomendación generalizada, por lo que su reproducción o reenvío a un tercero que no pueda acreditar su recepción directamente por parte de Casa de Bolsa Bx+ libera a ésta de cualquier responsabilidad derivada de su utilización para toma de decisiones de inversión.

Las Empresas de **Grupo Financiero Bx+** no mantienen inversiones arriba del 1% del valor de su portafolio de inversión al cierre de los últimos tres meses, en instrumentos objeto de las recomendaciones. Los analistas que cubren las emisoras recomendadas es posible que mantengan en su portafolio de inversión, la emisora recomendada. Conservando la posición un plazo de por lo menos 3 meses. Ningún Consejero, Director General o Directivo de las Empresas de **Grupo Financiero Bx+**, fungen con algún cargo en las emisoras que son objeto de las recomendaciones.

**Banco Bx+** y **Casa de Bolsa Bx+** brindan servicios de inversión asesorados y no asesorados a sus clientes personas físicas y corporativas en México y en el extranjero. Es posible que a través de su área de Finanzas Corporativas, Cuentas Especiales, Administración de Portafolios u otras le preste o en el futuro le llegue a prestar algún servicio a las sociedades Emisoras que sean objeto de nuestros reportes. En estos supuestos las entidades que conforman **Grupo Financiero Bx+** reciben contraprestaciones por parte de dichas sociedades por sus servicios antes referidos. La información contenida en el presente reporte ha sido obtenida de fuentes que consideramos fidedignas, aún en el caso de estimaciones, pero no es posible realizar manifestación alguna sobre su precisión o integridad. La información y en su caso las estimaciones formuladas, son vigentes a la fecha de su emisión, están sujetas a modificaciones que en su caso y en cumplimiento a la normatividad vigente señalarán su antecedente inmediato que implique un cambio. Las entidades que conforman **Grupo Financiero Bx+**, no se comprometen, salvo lo dispuesto en las “Disposiciones” en términos de serializar los reportes, a realizar compulsas o versiones actualizadas respecto del contenido de este documento.

Este documento se formula como una recomendación generalizada o personalizada para los destinatarios específicamente señalados en el documento, no podrá ser reproducido, citado, divulgado, utilizado, ni reproducido parcial o totalmente aún con fines académicos o de medios de comunicación, sin previa autorización escrita por parte de alguna entidad de las que conforman **Grupo Financiero Bx+**.

## ESTUDIOS ECONÓMICOS Y ANÁLISIS BURSÁTIL

### Economista en Jefe

Alejandro Javier Saldaña Brito	55 56251500 x 31767	asaldana@vepormas.com
--------------------------------	---------------------	-----------------------

### Analista Económico

Luis Pablo López Medrano	55 56251500 x 31709	llopezm@vepormas.com
--------------------------	---------------------	----------------------

### Analista Económico

Baltasar Montes Guerrero	55 56251500 x 31725	bmontes@vepormas.com
--------------------------	---------------------	----------------------

### Analista Bursátil

Ariel Méndez Velázquez	55 56251500 x 31453	amendezv@vepormas.com
------------------------	---------------------	-----------------------

### Analista Bursátil

Elisa Alejandra Vargas Añorve	55 56251500 x 31508	evargas@vepormas.com
-------------------------------	---------------------	----------------------

## ASUNTOS PÚBLICOS Y ATENCIÓN A MEDIOS

### Director de Asuntos Públicos

Adolfo Ruiz Guzmán	55 11021800 x 32056	aruiz@vepormas.com
--------------------	---------------------	--------------------

## PROMOCIÓN BURSÁTIL

### Director Promoción Bursátil

Manuel Ardines Pérez	55 56251500 x 31675	mardines@vepormas.com
----------------------	---------------------	-----------------------

### Grupo Financiero Bx+

Paseo de la Reforma 243 piso 21, Alcaldía y Col. Cuauhtémoc, 06500, CDMX  
Teléfonos (01 55) 1102 1800 y del Interior sin costo 800 837 676 27

