

RESUMEN

- + Los principales índices accionarios de EE.UU. terminaron de forma positiva, acercándose a sus máximos históricos. Los inversionistas se muestran optimistas ante la posibilidad de un acuerdo entre EE.UU. E Irán, se espera una segunda ronda de negociaciones en la semana, pero aún no hay nada programado. Cabe mencionar que las acciones relacionadas a tecnología impulsaron el mercado y que la temporada de reportes continua en el foco, tras reportes mixtos del sector bancario.
- + Los sectores que más influyeron en el avance del S&P fueron Tecnología (+1.6), Comunicaciones (+3.1%) y Consumo Discr. (+2.5%).
- + En materia corporativa, Dell y HP cayeron durante la jornada -5.2% y -1.2% respectivamente después de que se desmintiera que NVIDIA estaba buscando adquirir una importante empresa del sector.
- + En el mercado local, el IPC registró una jornada con retrocesos (-0.98%), destacamos el decremento de: LAB (-4.9%), GENTERA (-4.7%) y REGIONAL (-2.4%) *datos preliminares.
- + El precio del petróleo (WTI) cayó 7.0%, finalizando en \$92.1 dpb, lo anterior como consecuencia de la posibilidad de un acuerdo que ponga fin al conflicto en Medio Oriente. Por otro lado, el oro presentó un incremento de 2.1% terminando en un precio de \$4,842.80 por onza.
- + Durante la jornada el peso mexicano se apreció 0.25%, cotizando en USDMXN\$17.26.
- + El rendimiento del bono del tesoro se ubicó en 4.2%, bajando 4.5 pb por un menor repunte al esperado en costos de producción y menor temor inflacionario.

EL DETALLE

- + En EE.UU. La inflación al productor ascendió a 0.5% durante marzo, impulsado por el costo de la energía. Sin embargo quedó debajo del 1.1% proyectado por el consenso.

EN LAS PRÓXIMAS HORAS

Mañana estar atentos de la Junta de Gobernadores del Fed y Beige Book, en la eurozona el dato de producción industrial y declaraciones del Gobernador del BoE.

Mercado	Cierre	Variación diaria	Variación en el mes	Variación en el año	Variación anual
Accionario					
S&P/BMV IPC	68,916.39	-0.98%	0.45%	7.17%	31.54%
<i>En dólares</i>	3,992	-0.61%	4.60%	11.85%	53.13%
Dow Jones	48,536	0.66%	4.74%	0.98%	19.77%
S&P 500	6,964	1.12%	6.67%	1.73%	28.81%
Nasdaq	23,639	1.96%	9.49%	1.71%	40.45%
EuroStoxx 50	5,985	1.35%	7.45%	3.33%	21.85%
Hangseng	25,872	0.82%	4.37%	0.94%	20.80%
Nikkei	57,877	2.43%	45.08%	14.97%	68.90%
Materias primas					
Oro	4,825.0	1.74%	3.82%	11.15%	50.56%
Plata	79.6	5.23%	6.27%	12.77%	147.52%
Cobre	608.7	1.61%	8.43%	7.13%	31.60%
Petróleo WTI	92.1	-7.03%	-9.14%	60.41%	49.70%
Dinero					
México 10a	8.66	-6.59 pb.	-6.59 pb.	-33.69 pb.	-33.69 pb.
Cete 28d	6.60	-4 pb.	-4 pb.	-47 pb.	-47 pb.
TIIE 28d	7.0071	1 pb.	-5.03 pb.	-37.19 pb.	-37.19 pb.
EE. UU. 10a	4.25	-4.54 pb.	-6.87 pb.	8.09 pb.	8.09 pb.
Divisas					
USDMXN	17.26	-0.25%	-3.76%	-13.84%	-16.36%
EURUSD	1.18	0.29%	2.08%	0.40%	3.89%
VIX					
VIX S&P/BMV IPC	10.69	-0.21%	-0.28%	-25.33%	-0.44%
VIX S&P 500	18.45	-3.50%	-26.93%	23.41%	-40.27%

Fuente: Análisis Bx+ /Refinitiv



En tres minutos

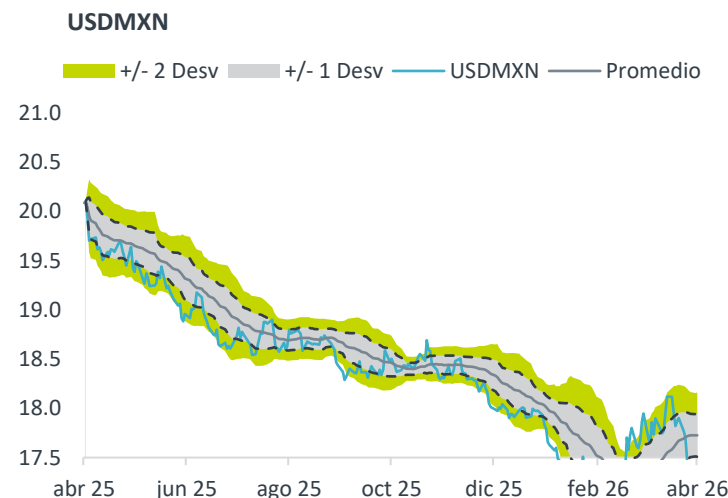
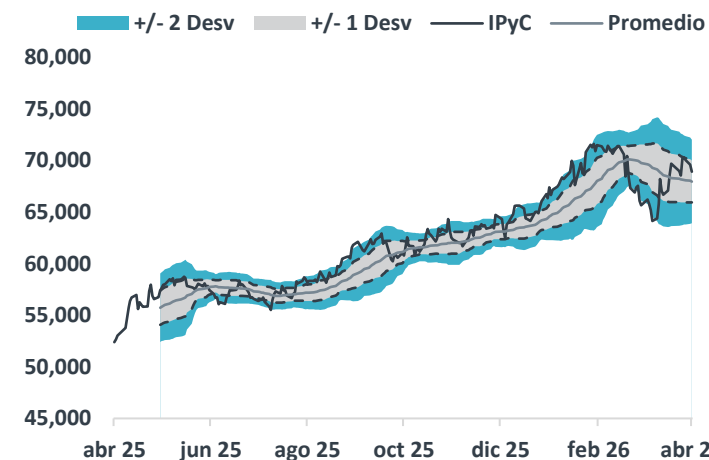
Mercados optimistas ante posibilidad de acuerdo



Análisis

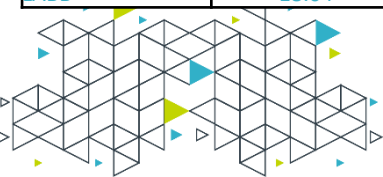
Emisoras S&P/BMV IPC

Clave	Precio Cierre	Var. % diaria	Var. % mes	Var. % YTD	Var. % anual	Precio max'25	Precio min'25
GFNORTEO	195.83	-0.3%	-1.5%	17.3%	35.1%	208.76	168.86
FEMSAUBD	198.64	-2.1%	0.4%	10.7%	4.2%	203.51	177.95
WALMEX*	57.20	-2.0%	-1.7%	1.9%	1.7%	59.17	55.35
AMXB	22.69	-1.6%	-0.4%	21.8%	51.6%	23.58	17.57
GMEXICOB	206.41	-0.4%	7.6%	21.4%	111.8%	220.23	170.26
CEMEXCPO	20.37	-1.0%	-0.9%	-1.5%	89.8%	22.65	18.00
BIMBOA	57.41	0.1%	-4.5%	-2.9%	-3.4%	68.44	57.25
GAPB	404.50	-0.6%	-8.5%	-14.5%	7.9%	511.07	402.74
ASURB	589.00	-0.2%	-2.5%	1.7%	8.6%	648.73	560.50
AC*	207.90	-2.1%	0.6%	6.7%	-0.7%	214.03	188.96
KOFUBL	178.20	-1.8%	2.0%	4.2%	-5.9%	197.60	166.07
GCARSOA1	150.50	0.9%	11.8%	27.6%	16.5%	150.50	117.02
LACOMUBC	42.06	-1.2%	-1.2%	8.4%	16.3%	43.61	37.34
GFINBURO	44.45	-0.9%	-1.6%	2.0%	-4.7%	46.89	42.04
GRUMAB	304.03	-0.3%	-7.5%	-2.0%	-18.2%	348.32	304.03
OMAB	242.30	-1.1%	-5.7%	-0.5%	19.0%	288.08	234.45
KIMBERA	41.08	-0.6%	-3.2%	7.0%	27.0%	43.53	37.27
VESTA*	62.06	1.6%	3.4%	12.7%	32.6%	63.57	53.99
BBAJIOO	57.69	-1.6%	3.8%	26.8%	25.0%	58.63	45.07
PE&OLES*	968.92	0.9%	21.6%	2.3%	148.3%	1201.05	748.70
SIGMAFA	17.47	-0.9%	-2.4%	11.0%	38.1%	19.35	15.43
ORBIA*	21.44	-1.6%	-0.7%	37.4%	49.2%	21.79	15.61
ALSEA*	54.32	-0.8%	-6.1%	0.8%	31.0%	61.20	52.70
PINFRA*	284.89	-0.9%	-1.7%	6.6%	28.9%	303.45	255.86
GCC*	194.78	-0.6%	2.2%	6.7%	10.9%	204.51	174.29
TLEVICPO	10.11	-0.3%	-2.9%	-3.6%	46.7%	11.80	9.75
Q*	165.84	-0.1%	-3.6%	-11.1%	-6.1%	188.11	161.57
CHDRAUIB	104.50	-0.2%	-0.8%	-15.3%	-12.4%	125.98	100.51
GENTERA*	49.08	-4.4%	-3.1%	6.5%	59.9%	54.51	45.12
VOLARA	13.58	3.6%	4.2%	-15.0%	47.1%	18.32	12.26
RA	146.71	-2.0%	-4.7%	2.8%	13.6%	162.90	136.93
BOLSAA	36.78	0.0%	-3.0%	-0.6%	0.1%	38.99	34.97
MEGACPO	58.06	-1.5%	-6.8%	12.3%	35.0%	67.98	52.67
LIVEPOLC1	107.40	1.1%	-0.3%	7.1%	16.3%	111.01	99.94
LABB	18.04	-4.1%	-0.4%	0.8%	21.3%	20.01	16.01



Promedio móvil de 30 días. Fuente: Análisis Bx+/Refinitiv

Fuente: Análisis Bx+ / BMV



REVELACIÓN DE INFORMACIÓN DE REPORTES DE ANÁLISIS DE **CASA DE BOLSA VE POR MÁS, S.A. DE C.V., GRUPO FINANCIERO VE POR MÁS**, destinado a los clientes de CONFORME AL ARTÍCULO 47 DE LAS Disposiciones de carácter general aplicables a las entidades financieras y demás personas que proporcionen servicios de inversión (las “Disposiciones”).

Alejandro Javier Saldaña Brito, Luis Pablo López Medrano, Ariel Méndez Velázquez, Baltasar Montes Guerrero, Elisa Alejandra Añorve Vargas, analistas responsables de la elaboración de este documento están disponibles en www.vepormas.com, el cual refleja exclusivamente el punto de vista de los analistas quienes únicamente han recibido remuneraciones por parte de Bx+ por los servicios prestados en beneficio de la clientela de **Bx+**. La remuneración variable o extraordinaria que han percibido está determinada en función de la rentabilidad de **Grupo Financiero Bx+** y el desempeño individual de cada analista.

El presente documento fue preparado para (uso interno/uso personalizado) como parte de los servicios asesorados y de Análisis con los que se da seguimiento a esta Emisora, bajo ningún motivo podrá considerarse como una opinión objetiva sobre la Emisora ni tampoco como una recomendación generalizada, por lo que su reproducción o reenvío a un tercero que no pueda acreditar su recepción directamente por parte de Casa de Bolsa Bx+ libera a ésta de cualquier responsabilidad derivada de su utilización para toma de decisiones de inversión.

Las Empresas de **Grupo Financiero Bx+** no mantienen inversiones arriba del 1% del valor de su portafolio de inversión al cierre de los últimos tres meses, en instrumentos objeto de las recomendaciones. Los analistas que cubren las emisoras recomendadas es posible que mantengan en su portafolio de inversión, la emisora recomendada. Conservando la posición un plazo de por lo menos 3 meses. Ningún Consejero, Director General o Directivo de las Empresas de **Grupo Financiero Bx+**, fungen con algún cargo en las emisoras que son objeto de las recomendaciones.

Banco Bx+ y **Casa de Bolsa Bx+** brindan servicios de inversión asesorados y no asesorados a sus clientes personas físicas y corporativas en México y en el extranjero. Es posible que a través de su área de Finanzas Corporativas, Cuentas Especiales, Administración de Portafolios u otras le preste o en el futuro le llegue a prestar algún servicio a las sociedades Emisoras que sean objeto de nuestros reportes. En estos supuestos las entidades que conforman **Grupo Financiero Bx+** reciben contraprestaciones por parte de dichas sociedades por sus servicios antes referidos. La información contenida en el presente reporte ha sido obtenida de fuentes que consideramos fidedignas, aún en el caso de estimaciones, pero no es posible realizar manifestación alguna sobre su precisión o integridad. La información y en su caso las estimaciones formuladas, son vigentes a la fecha de su emisión, están sujetas a modificaciones que en su caso y en cumplimiento a la normatividad vigente señalarán su antecedente inmediato que implique un cambio. Las entidades que conforman **Grupo Financiero Bx+**, no se comprometen, salvo lo dispuesto en las “Disposiciones” en términos de serializar los reportes, a realizar compulsas o versiones actualizadas respecto del contenido de este documento.

Este documento se formula como una recomendación generalizada o personalizada para los destinatarios específicamente señalados en el documento, no podrá ser reproducido, citado, divulgado, utilizado, ni reproducido parcial o totalmente aún con fines académicos o de medios de comunicación, sin previa autorización escrita por parte de alguna entidad de las que conforman **Grupo Financiero Bx+**.

ESTUDIOS ECONÓMICOS Y ANÁLISIS BURSÁTIL

Economista en Jefe

Alejandro Javier Saldaña Brito	55 56251500 x 31767	asaldana@vepormas.com
--------------------------------	---------------------	-----------------------

Analista Económico

Luis Pablo López Medrano	55 56251500 x 31709	llopezm@vepormas.com
--------------------------	---------------------	----------------------

Analista Económico

Baltasar Montes Guerrero	55 56251500 x 31725	bmontes@vepormas.com
--------------------------	---------------------	----------------------

Analista Bursátil

Ariel Méndez Velázquez	55 56251500 x 31453	amendezv@vepormas.com
------------------------	---------------------	-----------------------

Analista Bursátil

Elisa Alejandra Vargas Añorve	55 56251500 x 31508	evargas@vepormas.com
-------------------------------	---------------------	----------------------

ASUNTOS PÚBLICOS Y ATENCIÓN A MEDIOS

Director de Asuntos Públicos

Adolfo Ruiz Guzmán	55 11021800 x 32056	aruiz@vepormas.com
--------------------	---------------------	--------------------

PROMOCIÓN BURSÁTIL

Director Promoción Bursátil

Manuel Ardines Pérez	55 56251500 x 31675	mardines@vepormas.com
----------------------	---------------------	-----------------------

Grupo Financiero Bx+

Paseo de la Reforma 243 piso 21, Alcaldía y Col. Cuauhtémoc, 06500, CDMX
Teléfonos (01 55) 1102 1800 y del Interior sin costo 800 837 676 27

