

#### RESUMEN

- + Los principales índices accionarios de EE.UU. terminaron de forma mixta, los inversionistas se encuentran analizando el incremento de los precios del crudo, la decisión del Fed de mantener las tasas sin cambios y reportes corporativos que podrían dar mayor certidumbre respecto a las dudas generadas recientemente sobre las altas valuaciones en compañías relacionadas a IA. Por otro lado, circula en medios que funcionarios de la Casa Blanca estarían en reuniones con funcionarios de compañías energéticas para poner algunas medidas de contención en los mercados petroleros.
- + Los sectores que más influyeron en el retroceso del S&P fueron Salud (-0.7%), Industriales (-0.6%) y Servicios Públicos (-1.2%).
- + En materia corporativa, Meta superó las expectativas en ingresos, pero decepcionó en la cifra de usuarios.
- + En el mercado local, el IPC registró una jornada con retrocesos (-0.28%), destacamos el incremento de: MEGA (-4.4%), KIMBER (-3.7%) y PE&OLES (-3.5%) \*datos preliminares.
- + El precio del petróleo (WTI) subió +8.1%, finalizando en \$108.0 dpb, lo anterior tras informes de la Casa Blanca en donde D. Trump menciona a los funcionarios que se preparen para un bloqueo prolongado de los puertos iraníes. Por otro lado, el oro presentó un incremento de 0.03% terminando en un precio de \$4,549.4 por onza.
- + Durante la jornada el peso mexicano se deprecia 0.9%, cotizando en USDMXN\$17.55.
- + El rendimiento del bono del tesoro se ubicó en 4.4%, subiendo 8.4 pb tras la decisión del Fed de mantener tipos de interés sin cambios.

#### EL DETALLE

- + El día de hoy, la Reserva Federal anunció que mantuvo el rango objetivo para la tasa de los fondos federales en 3.50-3.75%, en línea con lo previsto, cabe mencionar que la decisión de extender la pausa monetaria fue de nuevo dividida.

#### EN LAS PRÓXIMAS HORAS

Mañana estar atentos al dato del PIB en México y en EE.UU. El dato de Ingreso personal, Gasto personal, Deflactor del gasto, Nuevas solicitudes de desempleo y PIB al 1T26.

Mercado	Cierre	Variación diaria	Variación en el mes	Variación en el año	Variación anual
<b>Accionario</b>					
<b>S&amp;P/BMV IPC</b>	<b>67,078.69</b>	<b>-0.28%</b>	<b>-2.23%</b>	<b>4.31%</b>	<b>20.62%</b>
<i>En dólares</i>	3,823	-1.16%	0.16%	7.11%	34.75%
Dow Jones	48,862	-0.57%	5.44%	1.66%	20.56%
S&P 500	7,136	-0.04%	9.30%	4.24%	28.33%
Nasdaq	24,673	0.04%	14.28%	6.16%	41.30%
EuroStoxx 50	5,816	-0.34%	4.43%	0.43%	12.68%
Hangseng	26,112	1.68%	5.34%	1.88%	18.65%
Nikkei	59,917	-1.02%	50.19%	19.03%	66.23%
<b>Materias primas</b>					
Oro	4,558.7	-1.08%	-1.91%	5.01%	36.75%
Plata	71.2	-2.70%	-4.91%	0.90%	114.09%
Cobre	587.5	-0.73%	4.64%	3.39%	21.80%
Petróleo WTI	108.0	8.10%	6.55%	88.12%	78.78%
<b>Dinero</b>					
<b>México 10a</b>	<b>9.03</b>	<b>14.45 pb.</b>	<b>14.45 pb.</b>	<b>38.15 pb.</b>	<b>38.15 pb.</b>
Cete 28d	6.50	-14 pb.	-14 pb.	-57 pb.	-57 pb.
TIIE 28d	7.0071	-1.01 pb.	-5.03 pb.	-37.19 pb.	-37.19 pb.
EE. UU. 10a	4.43	8.12 pb.	11.01 pb.	25.97 pb.	25.97 pb.
<b>Divisas</b>					
<b>USDMXN</b>	<b>17.55</b>	<b>0.88%</b>	<b>-2.18%</b>	<b>-11.06%</b>	<b>-11.45%</b>
EURUSD	1.17	-0.33%	1.04%	-0.62%	2.51%
<b>VIX</b>					
<b>VIX S&amp;P/BMV IPC</b>	<b>24.98</b>	<b>-0.05%</b>	<b>133.02%</b>	<b>74.47%</b>	<b>177.60%</b>
VIX S&P 500	18.81	5.50%	-25.50%	25.82%	-22.18%

Fuente: Análisis Bx+ /Refinitiv

# En tres minutos

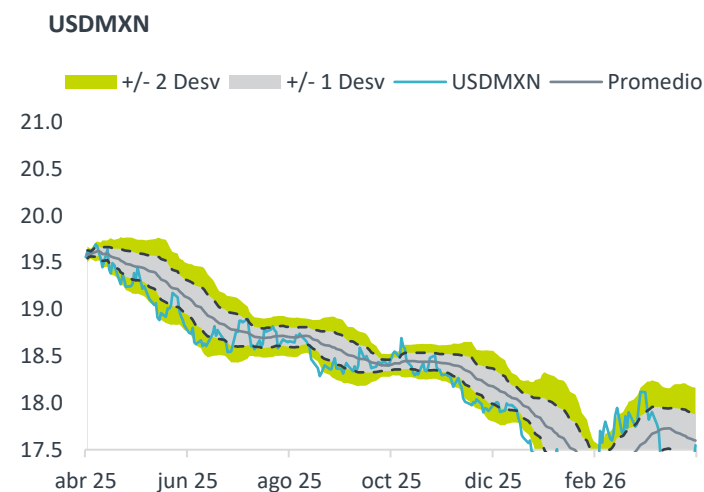
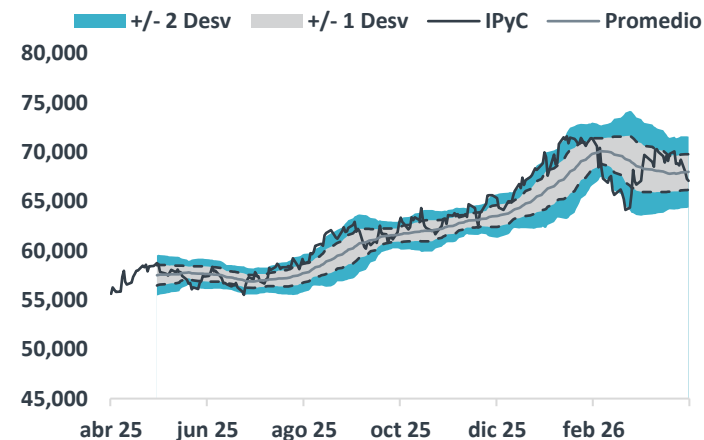
## El Fed decide mantener tasas sin cambios

### Análisis

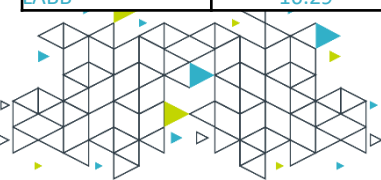
Emisoras S&P/BMV IPC

Clave	Precio Cierre	Var. % diaria	Var. % mes	Var. % YTD	Var. % anual	Precio max'25	Precio min'25
GFNORTEO	190.04	-1.2%	-4.4%	13.8%	14.9%	208.76	168.86
FEMSAUBD	196.15	-0.6%	-0.9%	10.5%	0.3%	203.73	177.95
WALMEX*	55.53	4.2%	-4.6%	-1.1%	-6.4%	59.17	53.27
AMXB	23.03	1.2%	1.1%	23.6%	37.3%	23.58	17.57
GMEXICOB	190.12	0.4%	-0.9%	11.8%	85.6%	220.23	170.26
CEMEXCPO	21.30	1.0%	3.6%	3.0%	79.0%	22.65	18.00
BIMBOA	54.53	1.8%	-9.3%	-7.8%	-14.3%	68.44	53.55
GAPB	431.67	-2.4%	-2.4%	-8.7%	11.6%	511.07	402.74
ASURB	523.99	-1.0%	-13.2%	-9.5%	-9.4%	648.73	523.99
AC*	207.55	-2.2%	0.4%	6.5%	2.6%	218.48	188.96
KOFUBL	173.49	-1.1%	-0.7%	1.4%	-4.4%	197.60	166.07
GCARSOA1	134.67	-2.1%	0.0%	14.2%	-1.0%	155.13	117.02
LACOMUBC	41.17	-1.0%	-2.5%	7.0%	13.8%	43.23	37.02
GFINBURO	42.31	-2.4%	-6.3%	-2.9%	-16.8%	46.89	42.04
GRUMAB	294.44	-0.4%	-10.4%	-5.1%	-19.6%	348.32	293.85
OMAB	232.80	1.0%	-9.4%	-4.4%	11.3%	288.08	230.55
KIMBERA	39.46	-3.7%	-7.0%	2.8%	16.8%	43.53	37.27
VESTA*	61.45	-1.0%	2.4%	11.5%	14.5%	63.57	53.99
BBAJIOO	54.37	-0.1%	-2.2%	19.5%	13.8%	58.75	45.07
PE&OLES*	879.55	-3.5%	10.4%	-7.1%	133.6%	1201.05	748.70
SIGMAFA	16.45	0.3%	-8.1%	4.5%	18.4%	19.35	15.43
ORBIA*	20.77	0.9%	-3.8%	33.1%	49.4%	21.79	15.61
ALSEA*	50.76	-1.3%	-12.3%	-5.8%	15.7%	61.20	50.76
PINFRA*	280.25	0.2%	-3.3%	4.8%	31.3%	303.45	255.86
GCC*	203.40	2.4%	6.7%	11.4%	21.5%	209.81	174.29
TLEVICPO	9.99	0.6%	-4.0%	-4.8%	38.0%	11.80	9.75
Q*	171.95	-2.8%	0.0%	-7.9%	-20.2%	188.11	161.57
CHDRAUIB	100.48	0.5%	-4.6%	-18.5%	-19.2%	125.98	98.85
GENTERA*	46.18	-1.7%	-8.9%	0.2%	35.9%	54.51	45.12
VOLARA	12.55	-0.8%	-3.7%	-21.5%	75.5%	18.32	12.26
RA	141.50	-0.7%	-8.1%	-0.8%	0.5%	162.90	136.93
BOLSAA	38.64	-0.3%	1.9%	4.4%	-3.1%	38.99	34.97
MEGACPO	58.41	-4.4%	-6.2%	12.9%	24.2%	67.98	52.67
LIVEPOLC1	103.39	-0.4%	-4.0%	3.1%	13.8%	111.01	99.94
LABB	16.29	0.1%	-10.1%	-8.9%	21.8%	16.01	16.01

En precio máximo del año 9.28 precio mínimo del año 16.01 del año.  
 Fuente: Análisis Bx+ / BMV



Promedio móvil de 30 días. Fuente: Análisis Bx+/Refinitiv



REVELACIÓN DE INFORMACIÓN DE REPORTES DE ANÁLISIS DE **CASA DE BOLSA VE POR MÁS, S.A. DE C.V., GRUPO FINANCIERO VE POR MÁS**, destinado a los clientes de CONFORME AL ARTÍCULO 47 DE LAS Disposiciones de carácter general aplicables a las entidades financieras y demás personas que proporcionen servicios de inversión (las “Disposiciones”).

Alejandro Javier Saldaña Brito, Luis Pablo López Medrano, Ariel Méndez Velázquez, Baltasar Montes Guerrero, Elisa Alejandra Añorve Vargas, analistas responsables de la elaboración de este documento están disponibles en [www.vepormas.com](http://www.vepormas.com), el cual refleja exclusivamente el punto de vista de los analistas quienes únicamente han recibido remuneraciones por parte de Bx+ por los servicios prestados en beneficio de la clientela de **Bx+**. La remuneración variable o extraordinaria que han percibido está determinada en función de la rentabilidad de **Grupo Financiero Bx+** y el desempeño individual de cada analista.

El presente documento fue preparado para (uso interno/uso personalizado) como parte de los servicios asesorados y de Análisis con los que se da seguimiento a esta Emisora, bajo ningún motivo podrá considerarse como una opinión objetiva sobre la Emisora ni tampoco como una recomendación generalizada, por lo que su reproducción o reenvío a un tercero que no pueda acreditar su recepción directamente por parte de Casa de Bolsa Bx+ libera a ésta de cualquier responsabilidad derivada de su utilización para toma de decisiones de inversión.

Las Empresas de **Grupo Financiero Bx+** no mantienen inversiones arriba del 1% del valor de su portafolio de inversión al cierre de los últimos tres meses, en instrumentos objeto de las recomendaciones. Los analistas que cubren las emisoras recomendadas es posible que mantengan en su portafolio de inversión, la emisora recomendada. Conservando la posición un plazo de por lo menos 3 meses. Ningún Consejero, Director General o Directivo de las Empresas de **Grupo Financiero Bx+**, fungen con algún cargo en las emisoras que son objeto de las recomendaciones.

**Banco Bx+** y **Casa de Bolsa Bx+** brindan servicios de inversión asesorados y no asesorados a sus clientes personas físicas y corporativas en México y en el extranjero. Es posible que a través de su área de Finanzas Corporativas, Cuentas Especiales, Administración de Portafolios u otras le preste o en el futuro le llegue a prestar algún servicio a las sociedades Emisoras que sean objeto de nuestros reportes. En estos supuestos las entidades que conforman **Grupo Financiero Bx+** reciben contraprestaciones por parte de dichas sociedades por sus servicios antes referidos. La información contenida en el presente reporte ha sido obtenida de fuentes que consideramos fidedignas, aún en el caso de estimaciones, pero no es posible realizar manifestación alguna sobre su precisión o integridad. La información y en su caso las estimaciones formuladas, son vigentes a la fecha de su emisión, están sujetas a modificaciones que en su caso y en cumplimiento a la normatividad vigente señalarán su antecedente inmediato que implique un cambio. Las entidades que conforman **Grupo Financiero Bx+**, no se comprometen, salvo lo dispuesto en las “Disposiciones” en términos de serializar los reportes, a realizar compulsas o versiones actualizadas respecto del contenido de este documento.

Este documento se formula como una recomendación generalizada o personalizada para los destinatarios específicamente señalados en el documento, no podrá ser reproducido, citado, divulgado, utilizado, ni reproducido parcial o totalmente aún con fines académicos o de medios de comunicación, sin previa autorización escrita por parte de alguna entidad de las que conforman **Grupo Financiero Bx+**.

## ESTUDIOS ECONÓMICOS Y ANÁLISIS BURSÁTIL

### Economista en Jefe

Alejandro Javier Saldaña Brito	55 56251500 x 31767	asaldana@vepormas.com
--------------------------------	---------------------	-----------------------

### Analista Económico

Luis Pablo López Medrano	55 56251500 x 31709	llopezm@vepormas.com
--------------------------	---------------------	----------------------

### Analista Económico

Baltasar Montes Guerrero	55 56251500 x 31725	bmontes@vepormas.com
--------------------------	---------------------	----------------------

### Analista Bursátil

Ariel Méndez Velázquez	55 56251500 x 31453	amendezv@vepormas.com
------------------------	---------------------	-----------------------

### Analista Bursátil

Elisa Alejandra Vargas Añorve	55 56251500 x 31508	evargas@vepormas.com
-------------------------------	---------------------	----------------------

## ASUNTOS PÚBLICOS Y ATENCIÓN A MEDIOS

### Director de Asuntos Públicos

Adolfo Ruiz Guzmán	55 11021800 x 32056	aruiz@vepormas.com
--------------------	---------------------	--------------------

## PROMOCIÓN BURSÁTIL

### Director Promoción Bursátil

Manuel Ardines Pérez	55 56251500 x 31675	mardines@vepormas.com
----------------------	---------------------	-----------------------

### Grupo Financiero Bx+

Paseo de la Reforma 243 piso 21, Alcaldía y Col. Cuauhtémoc, 06500, CDMX  
Teléfonos (01 55) 1102 1800 y del Interior sin costo 800 837 676 27

