

RESUMEN

- + Luego de haber alcanzado máximos históricos, los principales índices accionarios estadounidenses cayeron, poniendo un alto al avance de cinco días consecutivos del S&P 500. El presidente de los Estados Unidos, Donald Trump, ha afirmado que resulta improbable que se amplíe el cese al fuego acordado entre Irán y su país, a menos que se alcance un acuerdo con Teherán antes del miércoles, día en que se vence la tregua. En medio de esta incertidumbre sobre lo que vendrá, los inversionistas se mantuvieron cautelosos a la espera de mayor información al respecto, a la vez que los precios del petróleo aumentaron de manera importante debido al cierre del Estrecho de Ormuz, que Washington afirma se mantendrá cerrado hasta que un acuerdo sea alcanzado.
- + Los sectores del S&P 500 que influyeron en su caída fueron: Servicios de Comunicación (-1.41%), Cuidados de la Salud (-0.03%) y Consumo Discr. (0.85%).
- + En materia corporativa, las acciones de la empresa desarrolladora de semiconductores, Marvell Technology Inc., aumentaron 6.55% luego de que se reportara que se encuentra en discusiones con Google para desarrollar dos nuevos chips que corran la IA más eficientemente.
- + El rendimiento de bonos a 10 años en EE.UU. se mantuvo prácticamente sin cambios con los inversionistas valorando el nuevo revés en las negociaciones de paz para Medio Oriente.
- + El peso mexicano se apreció en el margen, con los operadores analizando si apostar por activos más riesgosos en un panorama aún incierto sobre lo que pasará en Irán.
- + Finalmente, en materias primas el precio petrolero aumentó derivado del bloqueo del Estrecho de Ormuz que continúa; mientras que el oro disminuyó con las hostilidades renovadas en Ormuz y las preocupaciones sobre sus implicaciones en la inflación que esto pueda tener.

EL DETALLE

- + Los inversionistas se mantienen a la expectativa de lo que podría pasar el día de mañana y de las implicaciones que podrían tener los comentarios del candidato a presidir el Fed, K. Warsh, en su audiencia frente al Senado.

EN LAS PRÓXIMAS HORAS

Mañana, en México, reservas internacionales y expectativas del sector privado vía Citi; en EE. UU. estimado de contrataciones semanales ADP, ventas minoristas y venta de casas existentes, además de la audiencia del candidato para presidir la gobernatura del Fed, K. Warsh, frente al Senado.

Mercado	Cierre	Var. diaria	Var. mes	Var. YTD	Var. anual
Accionario					
S&P/BMV IPC	70,083.73	0.37%	2.15%	8.98%	32.19%
<i>En dólares</i>	4,051	0.12%	6.15%	13.51%	48.43%
Dow Jones	49,443	-0.01%	6.69%	2.87%	26.32%
S&P 500	7,109	-0.24%	8.89%	3.85%	34.57%
Nasdaq	24,404	-0.26%	13.03%	5.00%	49.84%
EuroStoxx 50	5,983	-1.24%	7.41%	3.30%	21.22%
Hangseng	26,361	0.77%	6.35%	2.85%	23.21%
Nikkei	58,825	0.60%	47.45%	16.86%	71.60%
Materias primas					
Oro	4,806.6	-1.05%	3.42%	10.72%	45.27%
Plata	79.8	-2.46%	6.55%	13.06%	145.84%
Cobre	604.8	-1.10%	7.72%	6.43%	27.61%
Petróleo WTI	88.5	5.58%	-12.68%	54.18%	36.87%
Dinero					
México 10a	8.60	-1.67 pb.	-1.67 pb.	-19.67 pb.	-19.67 pb.
Cete 28d	6.60	-4 pb.	-4 pb.	-47 pb.	-47 pb.
TIIE 28d	7.0071	0 pb.	-5.03 pb.	-37.19 pb.	-37.19 pb.
EE. UU. 10a	4.26	0.79 pb.	-6.07 pb.	8.89 pb.	8.89 pb.
Divisas					
USDMXN	17.30	-0.07%	-3.56%	-12.28%	-14.08%
EURUSD	1.18	0.19%	2.03%	0.35%	2.36%
Otros indicadores					
VIX S&P/BMV IPC	10.43	0.33%	-2.71%	-27.17%	0.58%
VIX S&P 500	18.87	7.95%	-25.27%	26.22%	-36.36%

Fuente: Análisis Bx+ /Refinitiv

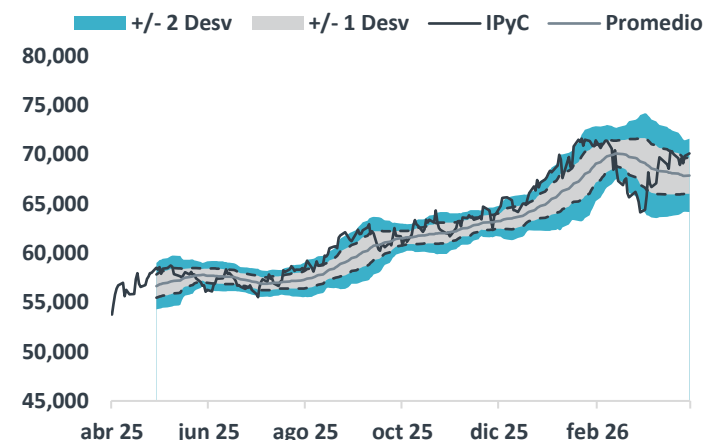
En tres minutos

Dudas sobre paz en Irán decepcionan mercados

Emisoras S&P/BMV IPC

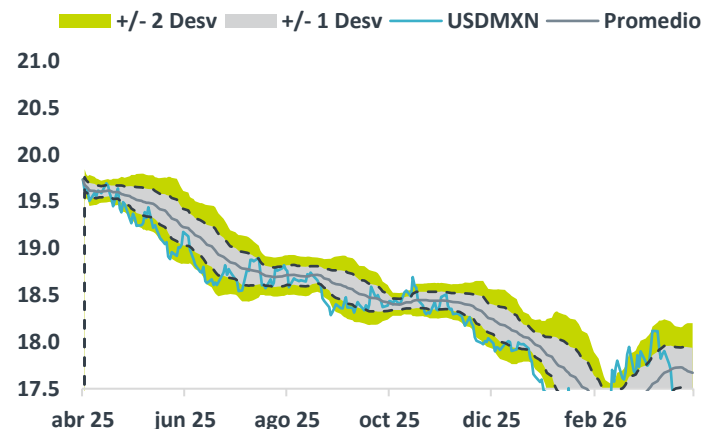
Clave	Precio Cierre	Var. % diaria	Var. % mes	Var. % YTD	Var. % anual	Precio max'26	Precio min'26
GFNORTEO	200.21	2.6%	0.7%	19.9%	36.0%	208.76	168.86
FEMSAUBD	202.52	-0.6%	2.3%	12.9%	3.0%	203.73	177.95
WALMEX*	55.64	-1.0%	-4.4%	-0.9%	-4.9%	59.17	55.35
AMXB	22.77	0.1%	0.0%	22.2%	48.7%	23.58	17.57
GMEXICOB	211.12	0.2%	10.0%	24.2%	113.6%	220.23	170.26
CEMEXCPO	20.76	-0.1%	1.0%	0.4%	99.4%	22.65	18.00
BIMBOA	57.70	0.5%	-4.0%	-2.4%	-3.8%	68.44	57.25
GAPB	431.48	-1.0%	-2.4%	-8.8%	15.7%	511.07	402.74
ASURB	575.45	-1.9%	-4.7%	-0.6%	6.4%	648.73	560.50
AC*	208.06	2.1%	0.6%	6.8%	-2.1%	214.03	188.96
KOFUBL	176.91	-0.4%	1.3%	3.4%	-6.5%	197.60	166.07
GARSOA1	143.75	0.0%	6.8%	21.9%	11.5%	155.13	117.02
LACOMUBC	42.65	1.8%	0.2%	9.9%	15.3%	43.61	37.34
GFINBURO	45.02	1.1%	-0.3%	3.3%	-5.7%	46.89	42.04
GRUMAB	304.93	1.0%	-7.2%	-1.7%	-17.9%	348.32	300.07
OMAB	253.61	1.0%	-1.3%	4.1%	25.7%	288.08	234.45
KIMBERA	41.75	0.7%	-1.6%	8.7%	27.6%	43.53	37.27
VESTA*	62.49	0.7%	4.1%	13.4%	34.1%	63.57	53.99
BBAJIOO	58.34	2.2%	4.9%	28.3%	29.0%	58.75	45.07
PE&OLES*	1008.11	-0.2%	26.6%	6.5%	137.0%	1201.05	748.70
SIGMAFA	17.72	1.6%	-1.0%	12.6%	44.1%	19.35	15.43
ORBIA*	21.79	0.4%	0.9%	39.7%	54.1%	21.79	15.61
ALSEA*	53.46	2.2%	-7.6%	-0.8%	29.4%	61.20	52.30
PINFRA*	292.84	0.2%	1.0%	9.5%	32.4%	303.45	255.86
GCC*	209.81	4.4%	10.1%	14.9%	24.0%	209.81	174.29
TLEVICPO	11.42	0.7%	9.7%	8.9%	62.2%	11.80	9.75
Q*	175.64	-2.0%	2.1%	-5.9%	-2.2%	188.11	161.57
CHDRAUIB	100.09	-0.9%	-4.9%	-18.8%	-17.2%	125.98	100.09
GENTERA*	48.31	4.1%	-4.7%	4.8%	56.5%	54.51	45.12
VOLARA	13.93	-1.0%	6.9%	-12.8%	52.2%	18.32	12.26
RA	150.75	1.8%	-2.1%	5.7%	12.9%	162.90	136.93
BOLSAA	37.84	2.4%	-0.2%	2.2%	-1.9%	38.99	34.97
MEGACPO	62.02	3.6%	-0.4%	19.9%	46.8%	67.98	52.67
LIVEPOLC1	108.27	-1.6%	0.5%	8.0%	17.5%	111.01	99.94
LABB	19.28	2.6%	6.4%	7.8%	-13.4%	19.28	16.01

S&P/BMV IPC



Promedio móvil de 30 días. Fuente: Análisis Bx+/ BMV

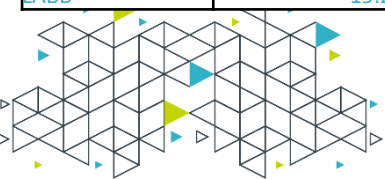
USDMXN



Promedio móvil de 30 días. Fuente: Análisis Bx+/Refinitiv

En precio máximo del año ; en precio mínimo del año.

Fuente: Análisis Bx+ / BMV



REVELACIÓN DE INFORMACIÓN DE REPORTES DE ANÁLISIS DE **CASA DE BOLSA VE POR MÁS, S.A. DE C.V., GRUPO FINANCIERO VE POR MÁS**, destinado a los clientes de CONFORME AL ARTÍCULO 47 DE LAS Disposiciones de carácter general aplicables a las entidades financieras y demás personas que proporcionen servicios de inversión (las “Disposiciones”).

Alejandro Javier Saldaña Brito, Luis Pablo López Medrano, Ariel Méndez Velázquez, Baltasar Montes Guerrero, Elisa Alejandra Añorve Vargas, analistas responsables de la elaboración de este documento están disponibles en www.vepormas.com, el cual refleja exclusivamente el punto de vista de los analistas quienes únicamente han recibido remuneraciones por parte de Bx+ por los servicios prestados en beneficio de la clientela de **Bx+**. La remuneración variable o extraordinaria que han percibido está determinada en función de la rentabilidad de **Grupo Financiero Bx+** y el desempeño individual de cada analista.

El presente documento fue preparado para (uso interno/uso personalizado) como parte de los servicios asesorados y de Análisis con los que se da seguimiento a esta Emisora, bajo ningún motivo podrá considerarse como una opinión objetiva sobre la Emisora ni tampoco como una recomendación generalizada, por lo que su reproducción o reenvío a un tercero que no pueda acreditar su recepción directamente por parte de Casa de Bolsa Bx+ libera a ésta de cualquier responsabilidad derivada de su utilización para toma de decisiones de inversión.

Las Empresas de **Grupo Financiero Bx+** no mantienen inversiones arriba del 1% del valor de su portafolio de inversión al cierre de los últimos tres meses, en instrumentos objeto de las recomendaciones. Los analistas que cubren las emisoras recomendadas es posible que mantengan en su portafolio de inversión, la emisora recomendada. Conservando la posición un plazo de por lo menos 3 meses. Ningún Consejero, Director General o Directivo de las Empresas de **Grupo Financiero Bx+**, fungen con algún cargo en las emisoras que son objeto de las recomendaciones.

Banco Bx+ y **Casa de Bolsa Bx+** brindan servicios de inversión asesorados y no asesorados a sus clientes personas físicas y corporativas en México y en el extranjero. Es posible que a través de su área de Finanzas Corporativas, Cuentas Especiales, Administración de Portafolios u otras le preste o en el futuro le llegue a prestar algún servicio a las sociedades Emisoras que sean objeto de nuestros reportes. En estos supuestos las entidades que conforman **Grupo Financiero Bx+** reciben contraprestaciones por parte de dichas sociedades por sus servicios antes referidos. La información contenida en el presente reporte ha sido obtenida de fuentes que consideramos fidedignas, aún en el caso de estimaciones, pero no es posible realizar manifestación alguna sobre su precisión o integridad. La información y en su caso las estimaciones formuladas, son vigentes a la fecha de su emisión, están sujetas a modificaciones que en su caso y en cumplimiento a la normatividad vigente señalarán su antecedente inmediato que implique un cambio. Las entidades que conforman **Grupo Financiero Bx+**, no se comprometen, salvo lo dispuesto en las “Disposiciones” en términos de serializar los reportes, a realizar compulsas o versiones actualizadas respecto del contenido de este documento.

Este documento se formula como una recomendación generalizada o personalizada para los destinatarios específicamente señalados en el documento, no podrá ser reproducido, citado, divulgado, utilizado, ni reproducido parcial o totalmente aún con fines académicos o de medios de comunicación, sin previa autorización escrita por parte de alguna entidad de las que conforman **Grupo Financiero Bx+**.

ESTUDIOS ECONÓMICOS Y ANÁLISIS BURSÁTIL

Economista en Jefe

Alejandro Javier Saldaña Brito	55 56251500 x 31767	asaldana@vepormas.com
--------------------------------	---------------------	-----------------------

Analista Económico

Luis Pablo López Medrano	55 56251500 x 31709	llopezm@vepormas.com
--------------------------	---------------------	----------------------

Analista Económico

Baltasar Montes Guerrero	55 56251500 x 31725	bmontes@vepormas.com
--------------------------	---------------------	----------------------

Analista Bursátil

Ariel Méndez Velázquez	55 56251500 x 31453	amendezv@vepormas.com
------------------------	---------------------	-----------------------

Analista Bursátil

Elisa Alejandra Vargas Añorve	55 56251500 x 31508	evargas@vepormas.com
-------------------------------	---------------------	----------------------

ASUNTOS PÚBLICOS Y ATENCIÓN A MEDIOS

Director de Asuntos Públicos

Adolfo Ruiz Guzmán	55 11021800 x 32056	aruiz@vepormas.com
--------------------	---------------------	--------------------

PROMOCIÓN BURSÁTIL

Director Promoción Bursátil

Manuel Ardines Pérez	55 56251500 x 31675	mardines@vepormas.com
----------------------	---------------------	-----------------------

Grupo Financiero Bx+

Paseo de la Reforma 243 piso 21, Alcaldía y Col. Cuauhtémoc, 06500, CDMX
Teléfonos (01 55) 1102 1800 y del Interior sin costo 800 837 676 27

