

A la espera de reportes de tecnológicas S&P 500 registra récord

Análisis

27 de abril de 2026

RESUMEN

- + A la espera de una serie de ganancias de mega capitalización que pondrán a prueba si el repunte de abril es o no sostenible, los principales índices accionarios estadounidenses se mantienen mixtos (aunque con el S&P 500 alcanzó niveles no vistos desde 2020) con los operadores a la espera, por lo demás, de las decisiones de variados bancos centrales, mismas que tendrán lugar durante la semana; y sus actualizaciones sobre los impactos económicos de la guerra en Irán. Finalmente, a pesar de que el cese al fuego en Medio Oriente se ha respetado por ambas partes, los bloqueos marítimos en el Estrecho de Ormuz, han creado disrupciones mayores en las cadenas energéticas, reduciendo los tránsitos diarios de buques a prácticamente cero
- + Los sectores del S&P 500 que influyeron en su aumento fueron: Tecnologías de la Inf. (+0.46%), Servicios de Comunicación (0.94%) y Financieros (0.65%).
- + En el mercado local, el IPC disminuyó en 0.56% destacando las pérdidas de GAPB MF (-5.27%), OMAB MF (-4.78%) y GRUPO TELEVISIA (-4.11%).
- + En materia corporativa, las acciones de la empresa de comida rápida, Domino's Pizza, cayeron en 8.84%, luego de que esta reportara ventas comparables a las inferiores en este primer trimestre del año.
- + El rendimiento de bonos a 10 años en EE.UU. subió en aproximadamente tres puntos básicos debido a la cautela de los mercados ante la incertidumbre sobre lo que seguirá en Irán.
- + El peso mexicano se mantuvo prácticamente sin cambios, con los operadores esperando aún las actualizaciones en cuanto a Medio Oriente y el conflicto con Irán.
- + Finalmente, a medida que el bloqueo en el Estrecho de Ormuz continúa y no tenemos un panorama claro geopolítico, el precio petrolero aumenta; mientras que el oro disminuye sobre todo relacionado con las preocupaciones inflacionarias relacionadas con el conflicto geopolítico.

EL DETALLE

- + Los inversionistas se preparan para los informes de resultados de varias de las tecnológicas más importantes que suman en su conjunto aproximadamente 16 billones de dólares. Alphabet, Microsoft, Amazon y Meta reportarán el día miércoles, seguidos por Apple que lo hará el jueves.

EN LAS PRÓXIMAS HORAS

Mañana, en México, reservas internacionales; en EE. UU. contrataciones semanales ADP, índice de actividad manufacturera de Richmond, además de índice de confianza al consumidor Conference Board; finalmente, entre hoy y mañana se espera el anuncio de política monetaria del Banco de Japón

Mercado	Cierre	Var. diaria	Var. mes	Var. YTD	Var. anual
Accionario					
S&P/BMV IPC	67,992.36	-1.79%	-0.90%	5.73%	19.87%
<i>En dólares</i>	3,912	-1.65%	2.49%	9.60%	34.43%
Dow Jones	49,168	-0.13%	6.10%	2.30%	22.57%
S&P 500	7,174	0.12%	9.89%	4.80%	29.84%
Nasdaq	24,887	0.20%	15.27%	7.08%	43.17%
EuroStoxx 50	5,860	-0.39%	5.22%	1.19%	13.70%
Hangseng	25,926	-0.20%	4.59%	1.15%	17.95%
Nikkei	60,537	1.38%	51.74%	20.26%	68.91%
Materias primas					
Oro	4,675.4	-0.99%	0.60%	7.70%	42.44%
Plata	75.4	-1.36%	0.61%	6.76%	128.34%
Cobre	602.5	-0.04%	7.31%	6.03%	24.47%
Petróleo WTI	96.7	2.38%	-4.67%	68.32%	53.36%
Dinero					
México 10a	8.82	0.03 pb.	0.03 pb.	17.33 pb.	17.33 pb.
Cete 28d	6.55	-9 pb.	-9 pb.	-52 pb.	-52 pb.
TIIE 28d	7.0071	-2.01 pb.	-5.03 pb.	-37.19 pb.	-37.19 pb.
EE. UU. 10a	4.34	3.68 pb.	2.09 pb.	17.05 pb.	17.05 pb.
Divisas					
USDMXN	17.38	0.02%	-3.10%	-11.29%	-12.71%
EURUSD	1.17	0.01%	1.47%	-0.20%	2.65%
Otros indicadores					
VIX S&P/BMV IPC	24.93	-1.31%	132.56%	74.12%	148.35%
VIX S&P 500	18.02	-3.69%	-28.63%	20.54%	-27.46%

Fuente: Análisis Bx+ /Refinitiv

En tres minutos

A la espera de reportes de tecnológicas S&P 500 registra récord

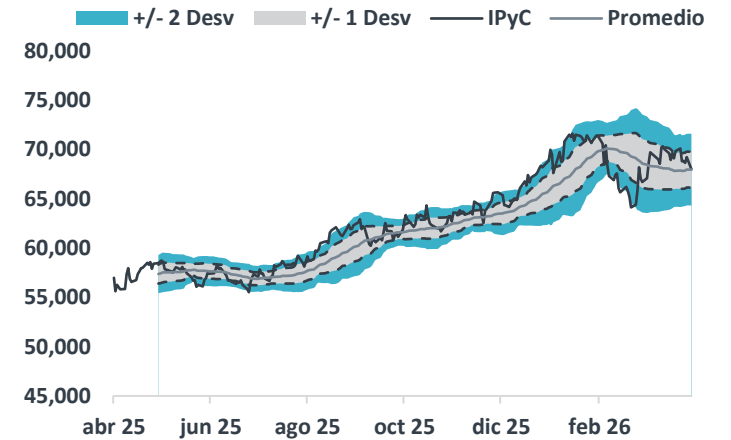
Análisis

Emisoras S&P/BMV IPC

Clave	Precio Cierre	Var. % diaria	Var. % mes	Var. % YTD	Var. % anual	Precio max'26	Precio min'26
GFNORTEO	191.92	-1.4%	-3.5%	15.0%	17.2%	208.76	168.86
FEMSAUBD	196.79	-0.5%	-0.6%	10.8%	-0.2%	203.73	177.95
WALMEX*	53.61	-1.1%	-7.9%	-4.5%	-11.7%	59.17	53.61
AMXB	22.45	-3.2%	-1.4%	20.5%	34.8%	23.58	17.57
GMEXICOB	196.56	-1.7%	2.4%	15.6%	89.0%	220.23	170.26
CEMEXCPO	21.33	-0.7%	3.8%	3.2%	83.1%	22.65	18.00
BIMBOA	53.65	-2.1%	-10.7%	-9.3%	-19.6%	68.44	53.65
GAPB	441.93	-5.3%	0.0%	-6.6%	9.6%	511.07	402.74
ASURB	536.00	-3.3%	-11.3%	-7.5%	-10.1%	648.73	536.00
AC*	216.10	-1.1%	4.5%	10.9%	3.0%	218.48	188.96
KOFUBL	175.42	-1.6%	0.4%	2.5%	-8.5%	197.60	166.07
GARSOA1	141.04	-3.4%	4.8%	19.6%	-2.6%	155.13	117.02
LACOMUBC	41.31	-0.2%	-2.1%	7.4%	7.6%	43.23	37.02
GFINBURO	44.59	-1.1%	-1.2%	2.3%	-17.6%	46.89	42.04
GRUMAB	295.38	-0.3%	-10.1%	-4.8%	-22.4%	348.32	293.85
OMAB	241.70	-4.8%	-5.9%	-0.8%	9.9%	288.08	234.45
KIMBERA	41.33	-0.6%	-2.6%	7.6%	21.5%	43.53	37.27
VESTA*	61.97	-1.6%	3.3%	12.5%	17.0%	63.57	53.99
BBAJIOO	55.55	1.8%	-0.1%	22.1%	14.0%	58.75	45.07
PE&OLES*	949.76	-1.8%	19.2%	0.3%	124.7%	1201.05	748.70
SIGMAFA	16.46	-2.4%	-8.0%	4.6%	14.1%	19.35	15.43
ORBIA*	20.64	-1.7%	-4.4%	32.3%	35.6%	21.79	15.61
ALSEA*	51.96	-1.4%	-10.2%	-3.5%	14.0%	61.20	51.24
PINFRA*	282.31	-1.9%	-2.6%	5.6%	25.6%	303.45	255.86
GCC*	199.13	-2.6%	4.5%	9.0%	14.7%	209.81	174.29
TLEVICPO	10.26	-4.1%	-1.4%	-2.2%	31.5%	11.80	9.75
Q*	177.80	-2.7%	3.4%	-4.7%	-15.6%	188.11	161.57
CHDRAUIB	100.19	-1.3%	-4.9%	-18.8%	-21.5%	125.98	98.85
GENTERA*	47.07	0.1%	-7.1%	2.1%	38.4%	54.51	45.12
VOLARA	12.85	-2.4%	-1.4%	-19.6%	39.4%	18.32	12.26
RA	146.57	0.7%	-4.8%	2.7%	-0.2%	162.90	136.93
BOLSAA	38.26	-1.4%	0.9%	3.3%	-4.6%	38.99	34.97
MEGACPO	60.96	1.6%	-2.1%	17.9%	25.9%	67.98	52.67
LIVEPOLC1	105.63	-0.1%	-1.9%	5.4%	13.5%	111.01	99.94
LABB	16.65	-0.7%	-8.1%	-6.9%	-32.8%	19.28	16.01

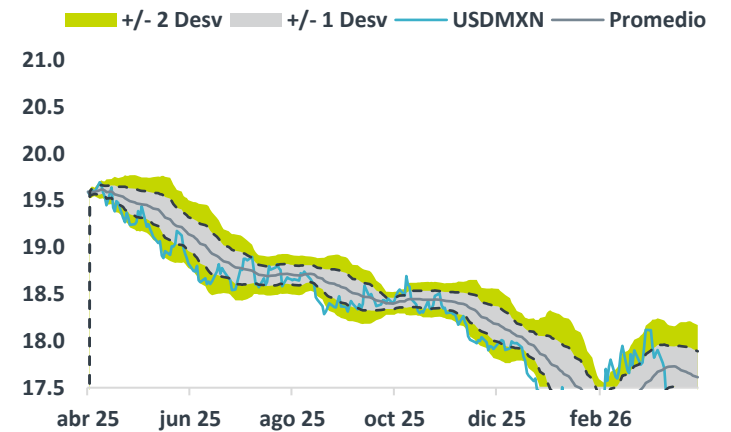
En precio máximo del año ; en precio mínimo del año.
Fuente: Análisis Bx+ / BMV

S&P/BMV IPC

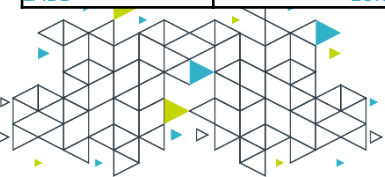


Promedio móvil de 30 días. Fuente: Análisis Bx+/ BMV

USDMXN



Promedio móvil de 30 días. Fuente: Análisis Bx+/Refinitiv



REVELACIÓN DE INFORMACIÓN DE REPORTES DE ANÁLISIS DE **CASA DE BOLSA VE POR MÁS, S.A. DE C.V., GRUPO FINANCIERO VE POR MÁS**, destinado a los clientes de CONFORME AL ARTÍCULO 47 DE LAS Disposiciones de carácter general aplicables a las entidades financieras y demás personas que proporcionen servicios de inversión (las “Disposiciones”).

Alejandro Javier Saldaña Brito, Luis Pablo López Medrano, Ariel Méndez Velázquez, Baltasar Montes Guerrero, Elisa Alejandra Añorve Vargas, analistas responsables de la elaboración de este documento están disponibles en www.vepormas.com, el cual refleja exclusivamente el punto de vista de los analistas quienes únicamente han recibido remuneraciones por parte de Bx+ por los servicios prestados en beneficio de la clientela de **Bx+**. La remuneración variable o extraordinaria que han percibido está determinada en función de la rentabilidad de **Grupo Financiero Bx+** y el desempeño individual de cada analista.

El presente documento fue preparado para (uso interno/uso personalizado) como parte de los servicios asesorados y de Análisis con los que se da seguimiento a esta Emisora, bajo ningún motivo podrá considerarse como una opinión objetiva sobre la Emisora ni tampoco como una recomendación generalizada, por lo que su reproducción o reenvío a un tercero que no pueda acreditar su recepción directamente por parte de Casa de Bolsa Bx+ libera a ésta de cualquier responsabilidad derivada de su utilización para toma de decisiones de inversión.

Las Empresas de **Grupo Financiero Bx+** no mantienen inversiones arriba del 1% del valor de su portafolio de inversión al cierre de los últimos tres meses, en instrumentos objeto de las recomendaciones. Los analistas que cubren las emisoras recomendadas es posible que mantengan en su portafolio de inversión, la emisora recomendada. Conservando la posición un plazo de por lo menos 3 meses. Ningún Consejero, Director General o Directivo de las Empresas de **Grupo Financiero Bx+**, fungen con algún cargo en las emisoras que son objeto de las recomendaciones.

Banco Bx+ y **Casa de Bolsa Bx+** brindan servicios de inversión asesorados y no asesorados a sus clientes personas físicas y corporativas en México y en el extranjero. Es posible que a través de su área de Finanzas Corporativas, Cuentas Especiales, Administración de Portafolios u otras le preste o en el futuro le llegue a prestar algún servicio a las sociedades Emisoras que sean objeto de nuestros reportes. En estos supuestos las entidades que conforman **Grupo Financiero Bx+** reciben contraprestaciones por parte de dichas sociedades por sus servicios antes referidos. La información contenida en el presente reporte ha sido obtenida de fuentes que consideramos fidedignas, aún en el caso de estimaciones, pero no es posible realizar manifestación alguna sobre su precisión o integridad. La información y en su caso las estimaciones formuladas, son vigentes a la fecha de su emisión, están sujetas a modificaciones que en su caso y en cumplimiento a la normatividad vigente señalarán su antecedente inmediato que implique un cambio. Las entidades que conforman **Grupo Financiero Bx+**, no se comprometen, salvo lo dispuesto en las “Disposiciones” en términos de serializar los reportes, a realizar compulsas o versiones actualizadas respecto del contenido de este documento.

Este documento se formula como una recomendación generalizada o personalizada para los destinatarios específicamente señalados en el documento, no podrá ser reproducido, citado, divulgado, utilizado, ni reproducido parcial o totalmente aún con fines académicos o de medios de comunicación, sin previa autorización escrita por parte de alguna entidad de las que conforman **Grupo Financiero Bx+**.

ESTUDIOS ECONÓMICOS Y ANÁLISIS BURSÁTIL

Economista en Jefe

Alejandro Javier Saldaña Brito	55 56251500 x 31767	asaldana@vepormas.com
--------------------------------	---------------------	-----------------------

Analista Económico

Luis Pablo López Medrano	55 56251500 x 31709	llopezm@vepormas.com
--------------------------	---------------------	----------------------

Analista Económico

Baltasar Montes Guerrero	55 56251500 x 31725	bmontes@vepormas.com
--------------------------	---------------------	----------------------

Analista Bursátil

Ariel Méndez Velázquez	55 56251500 x 31453	amendezv@vepormas.com
------------------------	---------------------	-----------------------

Analista Bursátil

Elisa Alejandra Vargas Añorve	55 56251500 x 31508	evargas@vepormas.com
-------------------------------	---------------------	----------------------

ASUNTOS PÚBLICOS Y ATENCIÓN A MEDIOS

Director de Asuntos Públicos

Adolfo Ruiz Guzmán	55 11021800 x 32056	aruiz@vepormas.com
--------------------	---------------------	--------------------

PROMOCIÓN BURSÁTIL

Director Promoción Bursátil

Manuel Ardines Pérez	55 56251500 x 31675	mardines@vepormas.com
----------------------	---------------------	-----------------------

Grupo Financiero Bx+

Paseo de la Reforma 243 piso 21, Alcaldía y Col. Cuauhtémoc, 06500, CDMX
Teléfonos (01 55) 1102 1800 y del Interior sin costo 800 837 676 27

