

Incertidumbre en Irán con efectos mixtos

Análisis

18 de mayo de 2026

RESUMEN

- + Aunque las dudas alrededor de un acuerdo de paz entre Estados Unidos e Irán prevalecen, los comentarios del presidente Trump acerca de que ha cancelado los planes de retomar ataques en contra de Irán, debido a que “serias negociaciones están teniendo lugar”, suavizó parcialmente el repunte en los precios de energéticos y prácticamente eliminó la caída del S&P500. Cabe mencionar que existían presiones y preocupaciones derivadas a la posibilidad de que se reiniciara la guerra poniendo fin a la endeble tregua luego de que ambos países rechazaran las propuestas de paz de su contraparte calificándolas de insuficientes y de inaceptables. Debido a este aire de optimismo derivado de los comentarios del presidente estadounidense, los principales índices accionarios cerraron de manera mixta ante la aún prevaleciente incertidumbre.
- + Los sectores del S&P 500 que influyeron en su caída fueron: Tecnologías de la Inf. (-0.97%), Industriales (-0.41%) y Consumo Discr. (-0.20%).
- + En materia corporativa, las acciones de la multinacional francesa de publicidad, Publicis Groupe, aumentaron en 6.02%, luego de que acordara la compra de la corredora de datos en línea, LiveRamp Holdings Inc., por aproximadamente 2.500 millones de dólares.
- + En el mercado local, el IPC aumentó en 0.63% destacando las ganancias de LIVERPOOL (2.74%), WALMEX (2.43%) y GFNORTEO (2.42%)
- + El rendimiento de bonos a 10 años en EE.UU. fluctuó alrededor del 4.6%, recuperándose parcialmente de una breve caída mientras los inversionistas se mantienen escépticos sobre si podrá verse un acuerdo duradero en Medio Oriente. El peso mexicano se aprecia con los operadores invirtiendo en activos más riesgosos ante la posibilidad aún incierta de paz en Irán.
- + Finalmente, la ya mencionada incertidumbre que prevalece en MO, generó un aumento marginal en los precios petroleros; el oro igualmente aumentó, luego de caídas anteriores motivadas por las fuerzas inflacionarias que respaldan la probabilidad de una respuesta agresiva del Fed.

EL DETALLE

- + El CEO de Nvidia, Jensen Huang, comentó, días después de su visita a China con el presidente Trump, que espera que las autoridades chinas permitirán eventualmente la importación de chips para IA provenientes de EE. UU.

Mercado	Cierre	Var. diaria	Var. mes	Var. YTD	Var. anual
Accionario					
S&P/BMV IPC	68,405.20	0.63%	0.81%	6.37%	17.97%
<i>En dólares</i>	<i>3,960</i>	<i>1.06%</i>	<i>2.23%</i>	<i>10.95%</i>	<i>31.18%</i>
Dow Jones	49,686	0.32%	0.07%	3.38%	16.48%
S&P 500	7,403	-0.07%	2.69%	8.14%	24.25%
Nasdaq	26,091	-0.51%	4.81%	12.26%	35.81%
EuroStoxx 50	5,849	0.36%	-0.55%	0.99%	7.77%
Hangseng	25,675	-1.11%	-0.39%	0.17%	9.98%
Nikkei	60,816	-0.97%	52.44%	20.81%	62.18%
Materias primas					
Oro	4,568.2	0.14%	-1.33%	5.23%	43.33%
Plata	77.6	0.53%	5.49%	9.87%	141.22%
Cobre	627.0	0.29%	5.80%	10.34%	37.62%
Petróleo WTI	106.4	0.91%	1.25%	85.27%	70.24%
Dinero					
México 10a	9.13	0.08 pb.	0.08 pb.	97.58 pb.	97.58 pb.
Cete 28d	6.54	4 pb.	4 pb.	-53 pb.	-53 pb.
TIIE 28d	6.7458	0 pb.	-27.14 pb.	-63.32 pb.	-63.32 pb.
EE. UU. 10a	4.58	-0.9 pb.	21.38 pb.	41.74 pb.	41.74 pb.
Divisas					
USDMXN	17.27	-0.38%	-1.10%	-10.22%	-11.80%
EURUSD	1.17	0.28%	-0.62%	-0.75%	3.72%
Otros indicadores					
VIX S&P/BMV IPC	22.8	0.28%	-6.98%	59.19%	8.45%
VIX S&P 500	17.82	-3.31%	5.51%	19.20%	3.36%

Fuente: Análisis Bx+ /Refinitiv

EN LAS PRÓXIMAS HORAS

Mañana, reservas internacionales en México; en Estados Unidos, venta de casas existentes, comentarios del presidente del Fed de Philadelphia, así como elecciones intermedias en varios estados.

En tres minutos Incertidumbre en Irán con efectos mixtos

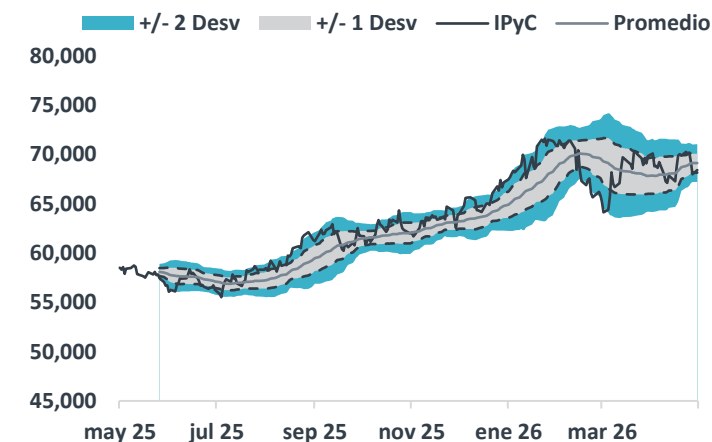
Emisoras S&P/BMV IPC

Clave	Precio Cierre	Var. % diaria	Var. % mes	Var. % YTD	Var. % anual	Precio max'26	Precio min'26
GFNORTEO	188.68	2.4%	-0.5%	13.0%	8.1%	208.76	168.86
FEMSAUBD	211.40	0.5%	2.4%	19.1%	10.9%	214.49	177.95
WALMEX*	56.07	2.4%	1.8%	-0.1%	-12.1%	59.17	53.27
AMXB	23.23	0.4%	0.1%	24.7%	38.1%	23.68	17.57
GMEXICOB	200.61	-0.7%	4.9%	18.0%	92.3%	220.23	170.26
CEMEXCPO	21.97	0.7%	2.4%	6.3%	64.4%	23.39	18.00
BIMBOA	58.00	-2.1%	-2.5%	-1.9%	0.6%	68.44	53.55
GAPB	419.63	1.8%	-4.2%	-11.3%	-2.8%	511.07	402.74
ASURB	514.47	0.2%	-3.4%	-11.2%	-19.7%	648.73	513.58
AC*	219.47	1.4%	4.6%	12.6%	6.2%	221.39	188.96
KOFUBL	182.56	1.1%	3.2%	6.7%	1.1%	197.60	166.07
GCARSOA1	137.49	-1.1%	3.5%	16.6%	8.9%	155.13	117.02
LACOMUBC	38.13	0.4%	-4.0%	-0.9%	-8.2%	43.23	37.02
GFINBURO	42.48	1.6%	-1.2%	-2.5%	-16.0%	46.89	41.78
GRUMAB	298.32	0.1%	-1.6%	-3.8%	-17.1%	348.32	293.85
OMAB	225.97	1.6%	-2.5%	-7.2%	-7.3%	288.08	222.50
KIMBERA	37.97	-0.7%	-3.9%	-1.1%	9.1%	43.53	37.27
VESTA*	60.28	1.8%	-3.1%	9.4%	6.1%	63.57	53.99
BBAJIOO	54.22	-0.7%	-0.8%	19.2%	5.6%	58.75	45.07
PE&OLES*	951.62	0.0%	8.1%	0.5%	140.3%	1201.05	748.70
SIGMAFA	16.36	2.1%	-1.1%	3.9%	14.4%	19.35	15.43
ORBIA*	22.17	-1.2%	6.0%	42.1%	61.7%	23.80	15.61
ALSEA*	50.92	-2.1%	-1.0%	-5.5%	4.9%	61.20	50.76
PINFRA*	280.76	0.9%	1.5%	5.0%	29.7%	303.45	255.86
GCC*	208.99	-0.4%	1.3%	14.4%	17.2%	216.63	174.29
TLEVICPO	9.81	-1.0%	-1.5%	-6.5%	23.2%	11.80	9.75
Q*	166.71	1.1%	-4.3%	-10.7%	-23.2%	188.11	161.57
CHDRAUIB	96.47	0.6%	-5.7%	-21.8%	-30.5%	125.98	95.89
GENTERA*	43.48	-1.0%	-5.0%	-5.6%	14.4%	54.51	43.48
VOLARA	11.08	-3.5%	-15.2%	-30.7%	29.0%	18.32	11.08
RA	140.48	0.9%	-4.6%	-1.5%	-9.1%	162.90	136.93
BOLSAA	37.68	0.9%	-4.2%	1.8%	-6.6%	39.66	34.97
MEGACPO	58.40	-1.0%	-4.5%	12.9%	11.5%	67.98	52.67
LIVEPOLC1	107.24	2.7%	3.7%	7.0%	10.9%	111.01	99.94
LABB	15.73	0.0%	-4.6%	-12.1%	-27.6%	19.28	15.73

En precio máximo del año ; en precio mínimo del año.

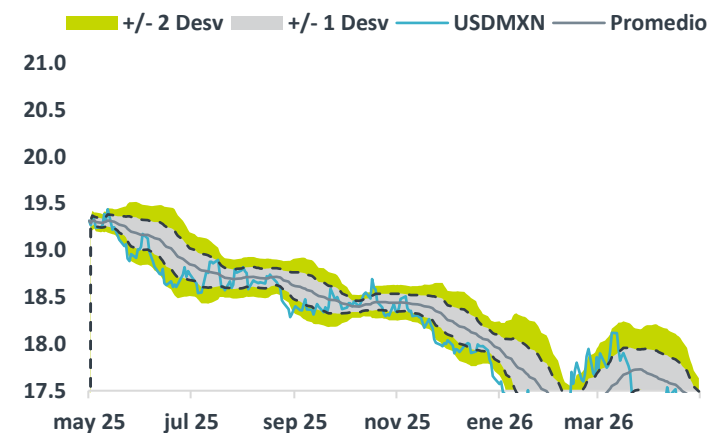
Fuente: Análisis Bx+ / BMV

S&P/BMV IPC

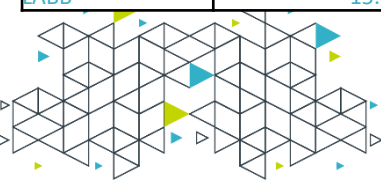


Promedio móvil de 30 días. Fuente: Análisis Bx+/ BMV

USDMXN



Promedio móvil de 30 días. Fuente: Análisis Bx+/Refinitiv



REVELACIÓN DE INFORMACIÓN DE REPORTES DE ANÁLISIS DE **CASA DE BOLSA VE POR MÁS, S.A. DE C.V., GRUPO FINANCIERO VE POR MÁS**, destinado a los clientes de CONFORME AL ARTÍCULO 47 DE LAS Disposiciones de carácter general aplicables a las entidades financieras y demás personas que proporcionen servicios de inversión (las “Disposiciones”).

Alejandro Javier Saldaña Brito, Luis Pablo López Medrano, Ariel Méndez Velázquez, Baltasar Montes Guerrero, Elisa Alejandra Añorve Vargas, analistas responsables de la elaboración de este documento están disponibles en www.vepormas.com, el cual refleja exclusivamente el punto de vista de los analistas quienes únicamente han recibido remuneraciones por parte de Bx+ por los servicios prestados en beneficio de la clientela de **Bx+**. La remuneración variable o extraordinaria que han percibido está determinada en función de la rentabilidad de **Grupo Financiero Bx+** y el desempeño individual de cada analista.

El presente documento fue preparado para (uso interno/uso personalizado) como parte de los servicios asesorados y de Análisis con los que se da seguimiento a esta Emisora, bajo ningún motivo podrá considerarse como una opinión objetiva sobre la Emisora ni tampoco como una recomendación generalizada, por lo que su reproducción o reenvío a un tercero que no pueda acreditar su recepción directamente por parte de Casa de Bolsa Bx+ libera a ésta de cualquier responsabilidad derivada de su utilización para toma de decisiones de inversión.

Las Empresas de **Grupo Financiero Bx+** no mantienen inversiones arriba del 1% del valor de su portafolio de inversión al cierre de los últimos tres meses, en instrumentos objeto de las recomendaciones. Los analistas que cubren las emisoras recomendadas es posible que mantengan en su portafolio de inversión, la emisora recomendada. Conservando la posición un plazo de por lo menos 3 meses. Ningún Consejero, Director General o Directivo de las Empresas de **Grupo Financiero Bx+**, fungen con algún cargo en las emisoras que son objeto de las recomendaciones.

Banco Bx+ y **Casa de Bolsa Bx+** brindan servicios de inversión asesorados y no asesorados a sus clientes personas físicas y corporativas en México y en el extranjero. Es posible que a través de su área de Finanzas Corporativas, Cuentas Especiales, Administración de Portafolios u otras le preste o en el futuro le llegue a prestar algún servicio a las sociedades Emisoras que sean objeto de nuestros reportes. En estos supuestos las entidades que conforman **Grupo Financiero Bx+** reciben contraprestaciones por parte de dichas sociedades por sus servicios antes referidos. La información contenida en el presente reporte ha sido obtenida de fuentes que consideramos fidedignas, aún en el caso de estimaciones, pero no es posible realizar manifestación alguna sobre su precisión o integridad. La información y en su caso las estimaciones formuladas, son vigentes a la fecha de su emisión, están sujetas a modificaciones que en su caso y en cumplimiento a la normatividad vigente señalarán su antecedente inmediato que implique un cambio. Las entidades que conforman **Grupo Financiero Bx+**, no se comprometen, salvo lo dispuesto en las “Disposiciones” en términos de serializar los reportes, a realizar compulsas o versiones actualizadas respecto del contenido de este documento.

Este documento se formula como una recomendación generalizada o personalizada para los destinatarios específicamente señalados en el documento, no podrá ser reproducido, citado, divulgado, utilizado, ni reproducido parcial o totalmente aún con fines académicos o de medios de comunicación, sin previa autorización escrita por parte de alguna entidad de las que conforman **Grupo Financiero Bx+**.

ESTUDIOS ECONÓMICOS Y ANÁLISIS BURSÁTIL

Economista en Jefe

Alejandro Javier Saldaña Brito	55 56251500 x 31767	asaldana@vepormas.com
--------------------------------	---------------------	-----------------------

Analista Económico

Luis Pablo López Medrano	55 56251500 x 31709	llopezm@vepormas.com
--------------------------	---------------------	----------------------

Analista Económico

Baltasar Montes Guerrero	55 56251500 x 31725	bmontes@vepormas.com
--------------------------	---------------------	----------------------

Analista Bursátil

Ariel Méndez Velázquez	55 56251500 x 31453	amendezv@vepormas.com
------------------------	---------------------	-----------------------

Analista Bursátil

Elisa Alejandra Vargas Añorve	55 56251500 x 31508	evargas@vepormas.com
-------------------------------	---------------------	----------------------

ASUNTOS PÚBLICOS Y ATENCIÓN A MEDIOS

Director de Asuntos Públicos

Adolfo Ruiz Guzmán	55 11021800 x 32056	aruiz@vepormas.com
--------------------	---------------------	--------------------

PROMOCIÓN BURSÁTIL

Director Promoción Bursátil

Manuel Ardines Pérez	55 56251500 x 31675	mardines@vepormas.com
----------------------	---------------------	-----------------------

Grupo Financiero Bx+

Paseo de la Reforma 243 piso 21, Alcaldía y Col. Cuauhtémoc, 06500, CDMX
Teléfonos (01 55) 1102 1800 y del Interior sin costo 800 837 676 27

